




GEMEINDE DISCHINGEN

LANDKREIS HEIDENHEIM



HAUSHALTSSATZUNG
HAUSHALTSPLAN
WIRTSCHAFTSPLÄNE

2024

Inhaltsverzeichnis

0.	Allgemeine Angaben zum Haushalt	3
1.	Haushaltssatzung	4
2.	Vorbericht	6
2.1	Allgemeines	6
2.2	Rückblick 2022 und Zwischenbilanz 2023	6
2.3	Haushaltsplan 2024	8
2.3.1	Allgemeines	8
2.3.2	Ergebnishaushalt	8
2.3.3	Finanzhaushalt	11
2.3.4	Zusammenfassung, Finanzplanung und Zukunftsperspektive	14
2.3.5	Festlegung von Wertgrenzen	15
3.	Übersicht über die Zuordnung der Produktgruppen zu den Teilhaushalten	16
4.	Finanzbeziehungen Gemeinde - Eigenbetriebe	18
	Gesamtergebnis- und Gesamtfinanzenhaushalt	20
	Teilhaushalt 1 – Steuerung / Service	29
	Produktbereich 11 – Teilergebnishaushalte, Teilfinanzhaushalte und Investitionen	
	Teilhaushalt 2 – Gemeindeaufgaben	55
	Produktbereich 12 – 57– Teilergebnishaushalte, Teilfinanzhaushalte und Investitionen	
	Teilhaushalt 3 – Finanzwirtschaft	219
	Produktbereich 61– Teilergebnishaushalte, Teilfinanzhaushalte und Investitionen	
	Investitionsübersicht 2023	225
	Anlagen	
	Anlage 1: Stellenplan 2024	299
	Anlage 2: Investitionsprogramm 2023 – 2027	305
	Anlage 3: Umsetzungstabelle2024	318
	Anlage 4: Berechnungen zum kommunalen Finanzausgleich 2024	323
	Anlage 5: Darstellung der voraussichtlichen Entwicklung der Liquidität	325
	Anlage 7: Haushaltsquerschnitt	326
	Anlage 12: Übersicht über die Verpflichtungsermächtigungen 2024	335
	Anlage 13: Übersicht über den voraussichtlichen Stand der Rücklagen 2024	336
	Anlage 14: Übersicht über den voraussichtlichen Stand der Rückstellungen 2024	337
	Anlage 15: Übersicht über den Stand der Schulden – Kernhaushalt	338
	Anlage 16: Kennzahlen über die finanzielle Leistungsfähigkeit	339
	Eigenbetrieb Wasserversorgung	341
	Eigenbetrieb Abwasserbeseitigung	379

0. Allgemeine Angaben zum Haushalt

I. Einwohnerzahl (Wohnbevölkerung) der Gemeinde:

a) nach der Volkszählung am 17. Mai 1939	3.220
b) nach der Volkszählung am 06. Juni 1961	4.172
c) nach der Volkszählung am 27. Mai 1970	4.504
d) nach der Volkszählung am 25. Mai 1987	4.356
e) nach der Fortschreibung (Stand: 30.06.2012)	4.505
f) nach der Fortschreibung (Stand: 30.06.2023)	4.471

II. Gesamtfläche des Gemeindegebiets 7.806 ha

III. Schlüsselzuweisungen 2024

a) Bedarfsmesszahl	8.125.376 Euro
b) Steuerkraftmesszahl	5.200.739 Euro
c) Schlüsselzahl	2.924.637 Euro
d) Sockelgarantiebetrag	0 Euro

IV. Steuerkraftsumme der Gemeinde für 2024

a) insgesamt	5.200.739 Euro
b) je Einwohner nach der Fortschreibung	1.163,22 Euro

V. Realsteuerkraft 2024

a) insgesamt	2.800.000 Euro
b) je Einwohner nach der Fortschreibung	626,26 Euro

1. Haushaltssatzung

Haushaltssatzung der Gemeinde Dischingen für das Haushaltsjahr 2024

Auf Grund von § 79 der Gemeindeordnung für Baden-Württemberg hat der Gemeinderat am 18.12.2023 die folgende Haushaltssatzung für das Haushaltsjahr 2024 beschlossen:

§ 1 Ergebnishaushalt und Finanzhaushalt

Der Haushaltsplan wird festgesetzt

1. im **Ergebnishaushalt** mit den folgenden Beträgen

EUR

1.1 Gesamtbetrag der ordentlichen Erträge von	12.365.800
1.2 Gesamtbetrag der ordentlichen Aufwendungen von	-12.350.300
1.3 Veranschlagtes ordentliches Ergebnis (Saldo aus 1.1 und 1.2) von	15.500
1.4 Gesamtbetrag der außerordentlichen Erträge von	
1.5 Gesamtbetrag der außerordentlichen Aufwendungen von	
1.6 Veranschlagtes Sonderergebnis (Saldo aus 1.4 und 1.5) von	
1.7 Veranschlagtes Gesamtergebnis (Summe aus 1.3 und 1.6) von	15.500

2. im **Finanzhaushalt** mit den folgenden Beträgen

2.1 Gesamtbetrag der Einzahlungen aus lfd. Verwaltungstätigkeit von	11.845.400
2.2 Gesamtbetrag der Auszahlungen aus lfd. Verwaltungstätigkeit von	-11.278.000
2.3 Zahlungsmittelüberschuss /-bedarf des Ergebnishaushalts (Saldo aus 2.1 und 2.2) von	567.400
2.4 Gesamtbetrag der Einzahlungen aus Investitionstätigkeit von	3.528.000
2.5 Gesamtbetrag der Auszahlungen aus Investitionstätigkeit von	-5.901.000
2.6 Veranschlagter Finanzierungsmittelüberschuss /-bedarf aus Investitionstätigkeit (Saldo aus 2.4 und 2.5) von	-2.373.000
2.7 Veranschlagter Finanzierungsmittelüberschuss /-bedarf (Saldo aus 2.3 und 2.6) von	-1.805.600
2.8 Gesamtbetrag der Einzahlungen aus Finanzierungstätigkeit von	0
2.9 Gesamtbetrag der Auszahlungen aus Finanzierungstätigkeit von	-89.400
2.10 Veranschlagter Finanzierungsmittelüberschuss /-bedarf aus Finanzierungstätigkeit (Saldo aus 2.8 und 2.9) von	-89.400
2.11 Veranschlagte Änderung des Finanzierungsmittelbestands, Saldo des Finanzhaushalts (Saldo aus 2.7 und 2.10) von	-1.895.000

§ 2 Kreditermächtigung

Der Gesamtbetrag der vorgesehenen Kreditaufnahmen für Investitionen und Investitionsförderungsmaßnahmen [sowie für die Ablösung von inneren Darlehen aus Mitteln, die für Rückstellungen für die Stilllegung und Nachsorge von Abfalldeponien erwirtschaftet wurden,] (Kreditermächtigung) wird festgesetzt auf

0 EUR

§ 3 Verpflichtungsermächtigungen

Der Gesamtbetrag der vorgesehenen Ermächtigungen zum Eingehen von Verpflichtungen, die künftige Haushaltsjahre mit Auszahlungen für Investitionen und Investitionsförderungsmaßnahmen belasten (Verpflichtungsermächtigungen), wird festgesetzt auf

6.298.000 EUR

§ 4 Kassenkredite

Der Höchstbetrag der Kassenkredite wird festgesetzt auf

2.000.000 EUR

§ 5 Steuersätze

Die Steuersätze (Hebesätze) werden festgesetzt

- | | | |
|----|---|------------------|
| 1. | für die Grundsteuer | |
| | a) für die land- und forstwirtschaftlichen Betriebe (Grundsteuer A) auf | 400 v. H. |
| | b) für die Grundstücke (Grundsteuer B) auf | 410 v. H. |
| | der Steuermessbeträge; | |
| 2. | für die Gewerbesteuer auf | 370 v. H. |
| | der Steuermessbeträge. | |

Dischingen, den 18.12.2023

Dirk Schabel
Bürgermeister

2. Vorbericht

2.1 Allgemeines

Nach § 79 der Gemeindeordnung für Baden-Württemberg hat die Gemeinde für jedes Haushaltsjahr eine Haushaltssatzung zu erlassen. In dem Haushaltsplan müssen alle Erträge und Aufwendungen sowie alle ergebniswirksamen Ein- und Auszahlungen und die notwendigen Verpflichtungsermächtigungen enthalten sein. Dem Haushaltsplan sind als Anlagen der Stellenplan, die Finanzplanung sowie verschiedene Gesamtpläne und Übersichten beizufügen.

Das Innenministerium Baden-Württemberg hat durch den Haushaltserlass vom 18.07.2023 und dessen Fortschreibung mit Datum vom 09.11.2023 Richtlinien über die Aufstellung des Haushaltsplanes 2024 festgelegt und Hinweise für die Haushalts- und Finanzplanung gegeben. Die Werte berücksichtigten die Steuerschätzung vom Oktober 2023. Nachdem die Eröffnungsbilanz vom Gemeinderat am 26.10.2020 beschlossen und zwischenzeitlich auch schon von der GPA geprüft wurde, konnten im Laufe des Jahres 2021 die Jahresabschlüsse 2018 und 2019 erstellt werden.

Seit dem 01.01.2004 sind die Abwasserbeseitigung (Produktgruppe 5380) und die Wasserversorgung (Produktgruppe 5330) aus dem Gemeindehaushalt ausgegliedert und werden als Eigenbetrieb geführt. Die Wirtschaftspläne dieser Eigenbetriebe befinden sich am Ende dieses Haushaltsplans.

Im September 2023 wurde mit der Haushaltsplanung für das Jahr 2024 begonnen. Dabei wurden die Mittelanmeldungen von den Verantwortlichen eingefordert, verwaltungsintern aufbereitet. Der Haushalt 2024 sowie die Finanzplanung und das Investitionsprogramm wurden am 04.12.2023 in den Gemeinderat eingebracht und darüber beraten. In der Gemeinderatssitzung am 18.12.2023 wurde der Haushaltplan mit der Haushaltssatzung vom Gemeinderat verabschiedet.

2.2 Rückblick 2022 und Zwischenbilanz 2023

Rückblick 2022

Die Haushaltssatzung für 2022 wurde vom Gemeinderat am 24. Januar 2022 verabschiedet. Darin wurden für den Ergebnishaushalt die Erträge mit 10.334.127 € und Aufwendungen mit 10.034.138 € festgesetzt. Daraus resultiert ein ordentliches Gesamtergebnis von 299.989 €. Für die Investitionstätigkeit waren Einzahlungen in Höhe von 9.813.943 € und Auszahlungen von 12.804.555 € vorgesehen. Per Saldo ergab dies im Finanzhaushalt einen Finanzierungsbedarf von 2.990.612 €. Der Finanzhaushalt hat keine Kreditaufnahme vorgesehen.

Die Jahresrechnung 2022 wurde vom Gemeinderat noch nicht festgestellt. Nach dem aktuellen Stand weist der Ergebnishaushalt einen Jahresfehlbetrag von -2.596.855,92 € aus. Hierbei ist zu berücksichtigen, dass noch keine Netto-Abschreibungen in Höhe von ca. 580.000 € verbucht sind. Hauptursache für das hohe negative Ergebnis, war eine Gewerbesteuerrückzahlung eines ortsansässigen Unternehmens im Dezember in Höhe von ca. 1,9 Mio. €. Weiterhin ist die Gemeinde Dischingen bestrebt ein möglichst periodengerechtes Jahresergebnis auszuweisen: Aufgrund der verhältnismäßig hohen Schwankungen beim Gewerbesteueraufkommen soll (nach der Methodik des

Bilanzierungsleitfadens) die entsprechende Zuführung bzw. der Verbrauch periodengerecht abgebildet werden. Für das Ergebnis bedeutet dies, dass noch FAG-Rückstellungen aufgelöst und dem Ergebnishaushalt zugeführt werden.

Die für 2022 eingeplante Kreditaufnahme wurde nicht getätigt und in der Finanzrechnung bzw. Bilanz wird der Bestand an liquiden Mitteln 4.943.000 € betragen. Die Liquidität hat sich damit gegenüber dem Anfangsbestand von 10.510.014 € um 5.567.014 € verringert. Weiterhin hat der Haushaltsplan dem Kernhaushalt die Möglichkeit gegeben, Darlehen an die Eigenbetriebe in Höhe von insgesamt 1.400.000 € zu gewähren. Davon wurde Gebrauch gemacht und dem Eigenbetrieb Abwasser 300.000 € und dem Eigenbetrieb Wasser 100.000 € zur Verfügung gestellt. Der Schuldenstand der Gemeinde Dischingen zum 31.12.2022 beträgt 1.486.867 €. Aufgrund von Tilgungsleistungen in Höhe von 87.599 € konnten gegenüber den Vorjahren weitere Schulden abgebaut werden. Die Pro-Kopf-Verschuldung zum Jahresende 2022 beträgt 338 € je Einwohner gegenüber 361 € in 2021.

Zwischenbilanz 2023

a) Ergebnishaushalt

Die Haushaltssatzung für 2023 wurde vom Gemeinderat am 30. Januar 2023 verabschiedet. Darin wurden für den Ergebnishaushalt die Erträge mit 13.086.821 € und Aufwendungen mit 13.237.122 € festgesetzt.

Die Gewerbesteuererinnahmen liegen mit 2.200.000 € rund 200.000 € über dem Planansatz von 2.000.000 €. Unter Berücksichtigung von Abschreibungen wird ein positives Ergebnis erwartet. In welcher Höhe, kann zum augenblicklichen Zeitpunkt noch nicht beziffert werden. Das Ergebnis soll der Rücklage zugeführt werden.

b) Finanzhaushalt

Im Finanzhaushalt waren für die Investitionstätigkeit Einzahlungen in Höhe von 3.729.900 € und Auszahlungen von 6.740.325 € vorgesehen. Per Saldo ergab dies im Finanzhaushalt einen Finanzierungsmittelbedarf von -3.010.425 €.

c) Investitionstätigkeit und Liquidität

Im investiven Bereich konnten nicht alle Maßnahmen wie geplant umgesetzt werden. Durch diese Veränderungen bei den Investitionen wird sehr wahrscheinlich auch der geplante negative Zahlungsmittelbedarf bei den Investitionen von -3.010.425 € deutlich unterschritten werden. Weiterhin hat der Haushaltsplan dem Kernhaushalt die Möglichkeit gegeben, Darlehen an die Eigenbetriebe in Höhe von insgesamt 1.620.000 € zu gewähren. Davon wird Gebrauch gemacht und dem Eigenbetrieb Abwasserentsorgung 600.000 € und dem Eigenbetrieb Wasserversorgung 450.000 € zur Verfügung gestellt.

d) Finanzierungstätigkeit

Auf die geplante Kreditaufnahme in Höhe von 1.690.000 € konnte verzichtet werden. Der Schuldenstand der Gemeinde Dischingen zum 31.12.2023 beträgt 1.398.388 €. Aufgrund von Tilgungsleistungen in Höhe von 88.479 € konnten gegenüber den Vorjahren weitere Schulden abgebaut werden. Die Pro-Kopf-Verschuldung zum Jahresende 2023 beträgt 313 € je Einwohner gegenüber 338 € in 2022. Die Verschuldung der Gemeinde stellt sich zum 31.12.2023 wie folgt dar:

Gemeinde Dischingen – Vorbericht zum Haushaltsplan 2024

	Schulden am 31.12.2023	davon Schulden ggü. Gemeinde	davon Schulden ggü. Kreditinst.	Einwohner 30.06.2023	Pro-Kopf- Verschuldung
	1	2	3	4	5
Gemeinde	1.398.388 €	0 €	1.398.388 €	4.471	313 €
EB Wasser	2.809.861 €	1.255.000 €	1.554.861 €	4.471	348 €
EB Abwasser	4.735.689 €	2.515.000 €	2.220.689 €	4.471	496 €
Gesamt	8.943.938 €	3.770.000 €	5.173.938 €	4.471	1.157 €

2.3 Haushaltsplan 2024

2.3.1 Allgemeines

Die nachfolgenden Ausführungen des Vorberichts orientieren sich an der Gliederung von § 1 der Haushaltssatzung. An eine Darstellung der Ansätze des Ergebnishaushaltes schließen sich die Erläuterungen zu den Ansätzen des Finanzhaushaltes mit der Unterteilung nach Zahlungsmittelsalden aus laufender Verwaltungstätigkeit, Investitionen und Finanzierung an.

Die Erläuterungen beziehen sich auf die Gliederungsziffern von Ergebnis- und Finanzhaushalt. Die Darstellung der Produkte erfolgt für alle Teilhaushalte auf der untersten Hierarchieebene, d.h. es wird wie im vergangenen Jahr auf eine Zusammenfassung von Produktgruppen verzichtet. Die Kongruenz von Produktdarstellung im Haushaltsplan und der Verwendung des Produktes als Bewirtschaftungseinheit soll die Arbeit erleichtern. Innerhalb der Produkte werden alle dazu gehörenden Übersichten, d.h. Produktergebnishaushalte und die soweit vorhandenen Investitionsübersichten dargestellt.

2.3.2 Ergebnishaushalt

Die nachfolgenden Erläuterungen sollen die wesentlichen Veränderungen zu den Vorjahresansätzen innerhalb der Kontengruppen erklären, erheben aber nicht den Anspruch, dass eine Aufsummierung der einzelnen Maßnahmen die Gesamtveränderung lückenlos erklärt. Zusätzlich werden die Veränderungen häufig als gerundete Werte berichtet.

Erträge

1. Steuern und ähnliche Abgaben

Die Ansätze für Steuern und ähnliche Abgaben bewegen sich mit einem Planansatz von 6.423.300 € auf einem Niveau wie im Vorjahr (+15.335 €).

- Die Grund-, Gewerbe- und Hundesteuer wurde mit annähernd den gleichen Ansätzen wie im Vorjahr geplant.
- Die Planansätze für die FAG-Leistungen (Gemeindeanteil an der Einkommen- und Umsatzsteuer sowie die Leistungen nach dem Familienausgleich) erhöhen sich gegenüber dem Vorjahr leicht um 525 €.

2. Zuweisungen, Zuwendungen und Umlagen

Bei Zuweisungen, Zuwendungen und Umlagen wurden die bisherigen Planansätze um 2.227.731 € auf 3.969.000 € erhöht. Der Grund hierfür sind die höheren Schlüsselzuweisungen nach mangelnder

Steuerkraft aus dem FAG. Grundlage hierfür ist die Steuerkraftsumme, welche maßgebend für die Zuweisungen aus dem FAG ist. Diese errechnet sich aus dem Steueraufkommen des zweitvorangegangenen Jahres. Da das Steueraufkommen im Jahr 2022 sehr gering war, ist die Gemeinde für 2024 auf hohe Bedarfszuweisungen angewiesen.

3. Aufgelöste Investitionszuwendungen und -beiträge

In den bisherigen doppischen Haushaltsplänen waren aufgrund fehlender vorliegender Jahresabschlüsse nur die Nettoabschreibungen bei Ziffer 15 mit einem Schätzwert veranschlagt. Zwischenzeitlich liegen die Abschlüsse 2018 und 2019 vor, so dass die Planansätze für Auflösungen mit 520.400 € konkret beziffert werden können. Dieser Ansatz wurde auch in 2024 eingestellt.

4. Entgelte für öffentliche Leistungen und Einrichtungen

In dieser Kontengruppe werden sämtliche Verwaltungs- und Benutzungsgebühren veranschlagt. Im Großen und Ganzen werden die Planansätze des Vorjahres fortgeschrieben. Gegenüber dem Vorjahr wird der Ansatz um rund 27.000 € auf 192.900 € erhöht. Veränderungen ergaben sich im Bereich Kinderbetreuung. Hier wird der Planansatz bei den Elternbeiträgen aufgrund der positiven Ergebnissen der Vorjahre angepasst.

5. Sonstige privatrechtliche Leistungsentgelte

Bei den privatrechtlichen Leistungsentgelten werden die Planansätze gegenüber dem Vorjahr um 41.420 € auf 482.100 € erhöht.

- Ca. 3.000 € davon entfallen auf höhere Erträge aus der Vermietung der Räumlichkeiten für die Arztpraxis und die ambulante Pflege.
- Verkaufserlöse in der Forstwirtschaft erhöhen sich um 11.000 € (steuerliche Umstellung: bis 2022: Bruttoerlöse, ab 2023 Nettoerlöse).

6. Kostenerstattungen und Kostenumlagen

Der Ansatz für Kostenerstattungen und Kostenumlagen bleibt mit 503.500 € gegenüber dem Vorjahresplan annähernd gleich.

- Für Feuerwehreinsätze wurden wiederum 15.000 € eingeplant.
- 82.400 € entfallen auf die Obdachlosengebühren, welche vom Landkreis erstattet werden.
- Die Erstattungen von den Eigenbetrieben betragen 260.400 €.
- Der Gemeinderat hat am 25.03.2021 beschlossen, dass die Gemeinde für Beförderung von bayerischen Schülern einen Eigenanteil in Höhe von 50% der Fahrtkosten erhebt. Dies entspricht einem jährlichen Betrag von rund 42.000 €.

7. Zinsen und ähnliche Erträge

Diese Kontengruppe beinhaltet vor allem Zinserträge, die die Gemeinde durch die Gewährung von Darlehen an die Eigenbetriebe erzielt. Die Zinserträge werden mit 82.400 € angesetzt.

8. Aktivierte Eigenleistungen und Bestandsveränderungen

Für aktivierte Eigenleistungen werden keine Planansätze angesetzt.

9. Sonstige ordentliche Erträge

Diese Kontengruppe beinhaltet die Erlöse aus Konzessionsabgaben, Nebenforderungen (Säumniszuschläge, Mahngebühren, etc.).

- Die Konzessionsabgabe in der Wasserversorgung wird mit 30.000 € eingeplant. Insgesamt werden Erlöse aus Konzessionsabgaben in Höhe von 176.000 € erwartet.
- Der Planansatz für die Nebenforderungen bleibt mit insgesamt 10.100 € unverändert.

Aufwendungen

1. Personalaufwendungen

Bei den Personalaufwendungen wird mit einem Ansatz von 3.285.400 € gerechnet. Gegenüber dem Haushaltsplan 2023 entspricht dies einer Steigerung von 394.272 €. Als wesentliche Gründe für die Kostensteigerungen sind zu nennen:

- Tarifsteigerungen: Bei den tariflich Beschäftigten kalkulieren die Gemeinden im Landkreis Heidenheim mit Tarifsteigerungen bis zu 8%. Die Gemeinde Dischingen wird sich aus kaufmännischer Vorsicht mit 7% bei den Beschäftigten und 8% bei den Beamten am oberen Ende bewegen. Dies entspricht Mehrkosten von rund 226.000 €
- Die zusätzliche Stelle für die Altersnachfolge im Bauamt schlägt mit rund 68.000 € zu Buche.
- Zusätzliche Zahlungen an den KVBW aufgrund der Pensionierung des bisherigen Bürgermeisters von rund 43.000 €
- Die Rückkehr einer Mitarbeiterin aus der Elternzeit wird mit zusätzlich 22.000 € eingeplant.

2. Aufwendungen für Sach- und Dienstleistungen

Die Aufwendungen für Sach- und Dienstleistungen waren im Haushaltsplan 2023 mit 2.081.435 € veranschlagt. Der Planansatz 2024 liegt bei 2.442.800 €. Dies entspricht einer Erhöhung von 361.365 €. Nachfolgend werden die wesentlichen Gründe genannt:

- Für Unterhaltungsmaßnahmen, insbesondere im Bereich der Sportplätze, Gewässerschutz, Friedhöfe und Landschaftspflege, wurden die Planansätze um ca. 261.700 € erhöht.
- Für Wasser, Energie, Brennstoffe wird aufgrund eines neuen Stromlieferungsvertrages mit erhöhten Aufwendungen in 2023 von rund 225.000 € gerechnet. Eine wesentliche Steigerung erfolgte beim Gaslieferungsvertrag um 210.000 €. 2024 wurde der Planansatz nochmals leicht nach oben angepasst.
- Bei den Mieten und Pachten im Bereich Asyl erfolgte eine Erhöhung um 17.000 €
- Aufgrund von Preisanpassungen und Reparaturanfälligkeiten bei den Fahrzeugen wurde in allen Bereichen die Fahrzeughaltung um insgesamt 18.350 € erhöht.

3. Abschreibungen

Zwischenzeitlich liegen die Abschlüsse 2018 und 2019 vor, so dass die Planansätze nach dem Bruttoprinzip getrennt für Auflösungen (s. o.) und Abschreibungen veranschlagt werden. Die Abschreibungen belaufen sich 2024 voraussichtlich auf 1.072.300 €.

4. Zinsen und ähnliche Aufwendungen

Nachdem die Gemeinde auch in 2023 im Kernhaushalt kein weiteres Darlehen aufnehmen wird, wird der Planansatz aufgrund der fortgeschrittenen Tilgung um 2.400 € auf 38.800 € reduziert.

5. Transferaufwendungen

Unter dem Begriff Transferaufwendungen werden alle Aufwendungen zusammengefasst, die ohne konkrete Gegenleistung an Dritte geleistet werden. Dazu zählen insbesondere Zuweisungen und Zuschüsse für laufende Zwecke, die die Gemeinde Dritten gewährt, ebenso wie die allgemeinen Umlagen an das Land und den Landkreis. Insgesamt wird bei dieser Position mit einem Planansatz

von 4.263.000 € gerechnet. Dies entspricht einer Reduzierung der Ansätze gegenüber dem Vorjahr um rund 1.752.700 €.

- Die Umlage an den Wasserverband Egau wird aufgrund des Beschlusses der Verbandsversammlung vom 23.09.2021 mit 99.000 € geführt.
- Die Ansätze bei der Gewerbesteuerumlage mit 189.200 €, der Finanzausgleichsumlage mit 1.161.800 € und der Kreisumlage mit 1.716.200 € reduzieren sich insgesamt um 1.440.998 € auf 3.067.200 €. Ursächlich für die Reduzierung der FAG-Umlage und der Kreisumlage ist vor allem die Systematik des Finanzausgleichs (s. o.): Die Steuerkraftsumme 2024 liegt mit 5.200.739 rund 2.461.000 unter der von 2023.
- Der Abwasserzweckverband hat zum 01.01.2020 auf das NKHR umgestellt. Es stehen nun die Netto-Abschreibungen fest, die der AZV zu erwirtschaften hat. Da diese Umlage der Eigenbetrieb Abwasserentsorgung zu tragen hat, wurde die jährliche Afa-Umlage in Höhe von 103.500 € aus dem Kernhaushalt wieder rausgenommen.

6. Sonstige ordentliche Aufwendungen

Der Ansatz bei den Sonstigen ordentlichen Aufwendungen wird von bisher 1.136.085 € um 111.915 € auf 1.248.000 € erhöht. Zu den wesentlichen Veränderungen zählen:

- Aufwendungen aus Dienst- und Werkverträgen: In der Forstwirtschaft ist davon auszugehen, dass sich die Aufwendungen aus Werkverträgen erhöhen. Der Planansatz wird gegenüber dem Vorjahr um ca. 10.000 € erhöht.
- Beratung, Prüfung, Gutachten: Die Planungskosten für Bebauungspläne werden um 15.000 € erhöht.
- Die sonstigen Geschäftsaufwendungen werden für die Vorbereitung der Heimmattage 2024 um 66.000 € erhöht.

Bewertung:

Per Saldo ergibt sich ein leicht positives Ergebnis von 15.500 €.

Im vorliegenden Haushalt wird die Systematik des Finanzausgleichs sehr deutlich. Lag die Steuerkraft in der Vergangenheit noch bei über 9 Mio. liegt sie für das Haushaltsjahr 2024 nur noch bei 5,2 Mio. Grundlage für die Steuerkraftsumme ist das Steueraufkommen des zweitvorangegangenen Jahres. Die niedrigen Steuereinnahmen, u. a. durch die hohe Gewerbesteuerrückzahlung eines ortsansässigen Unternehmens im Dezember 2022, sorgen nun dafür, dass die Gemeinde auf mehr Zuweisung aus dem FAG angewiesen ist und gleichzeitig weniger FAG-Umlage und Kreisumlage leisten muss, als es in der Vergangenheit noch der Fall war.

Durch die deutliche Reduzierung der Gewerbesteuer in 2022 hat die Gemeinde die Position für den Gewerbesteuerertrag reduziert. Für 2024 wird wiederum ein bedachter Ansatz von 2.000.000 € gewählt.

2.3.3 Finanzhaushalt

Die nachfolgenden Erläuterungen orientieren sich an den Gliederungsziffern. Die Erläuterungen erheben nicht den Anspruch, dass eine Aufsummierung der einzelnen Maßnahmen die Gesamtveränderung lückenlos erklärt.

1. Zahlungsmittelbedarf aus laufender Verwaltungstätigkeit

Das veranschlagte Gesamtergebnis im Ergebnishaushalt ist nicht gleichlautend mit dem Zahlungsmittelüberschuss aus laufender Verwaltungstätigkeit im Finanzhaushalt. Das Gesamtergebnis beinhaltet alle zahlungswirksamen und nicht zahlungswirksamen Erträge und Aufwendungen des Ergebnishaushalts. Ein Übertrag in den Finanzhaushalt findet aber nur für die zahlungswirksamen Erträge und Aufwendungen statt.

In den ordentlichen Erträgen in Höhe von 12.365.800 € sind Auflösungen in Höhe von 520.400 € und enthalten, die zu den nicht zahlungswirksamen Erträgen zählen. Die zahlungswirksamen Erträge betragen somit nur **11.845.400 €**

Bei den ordentlichen Aufwendungen in Höhe von 12.350.300 € sind Abschreibungen mit 1.072.300 € enthalten, die nicht zahlungswirksam sind. Es verbleiben zahlungswirksame Aufwendungen in Höhe von **11.278.000 €**

Der Zahlungsmittelüberschuss aus laufender Verwaltungstätigkeit beträgt **567.400 €** Abzüglich der ordentlichen Tilgung von 89.400 € kann der Betrag in Höhe von 478.000 € zur Finanzierung von Investitionen verwendet werden (Nettoinvestitionsrate).

2. Einzahlungen aus Investitionszuwendungen

Bei den Zuweisungen und Zuschüssen plant die Gemeinde Dischingen insgesamt **2.199.000 €** für 2024 ein, die nachfolgend genannt sind. Es handelt es sich insbesondere um Mittel aus dem Städtebauförderprogramm, ELR, Ausgleichsstock sowie um Regelbeihilfen des Landes.

Produkt	Projekt	Sachkonto	Bezeichnung	Plan 2024
1260001000		21101300	Zuschuss Digitalfunk	10.000 €
2810040000		21108000	Zuwendung Dorfgemeinschaft Frickingen	10.000 €
5110000000	105	21101300	Zuschuss Städtebauförderung Rathaus	301.000 €
5360010000		21100000	Zuwendung Bund Breitbandverkabelung	748.000 €
5360010000		21101300	Zuwendung Land Breitbandverkabelung	598.000 €
5410011000	471	21101100	Zuwendung ELR Ortsdurchfahrt Hofen	432.000 €
5410011000	471	21101200	Zuwendung Ausgl.Stock Ortsdurchfahrt Hofen	100.000 €
Gesamt				2.199.000 €

3. Einzahlungen aus Investitionsbeiträgen und ähnl. Entgelten für Investitionstätigkeit

Für das Jahr 2024 werden **532.000 €** für Einzahlungen aus Investitionsbeiträgen und ähnlichen Entgelten für Investitionstätigkeit geplant. Es handelt sich hier im Wesentlichen um Erschließungsbeiträge aus Ablösevereinbarungen.

4. Einzahlungen aus der Veräußerung von Sachvermögen

Für den Verkauf von Grundstücken werden **602.000 €** veranschlagt. Es handelt sich hierbei um den reinen Grundstückswert, ohne Beiträge.

5. Einzahlungen aus der Veräußerung von Finanzvermögen

Die Tilgungszahlungen der an die Eigenbetriebe ausgereichten Darlehen werden mit einem Betrag von **195.000 €** veranschlagt.

6. Auszahlungen für den Erwerb von Grundstücken und Gebäuden

Für den Erwerb von Grundstücken werden in 2024 Auszahlungen in Höhe von **1.550.000 €** eingeplant.

7. Auszahlungen für Baumaßnahmen

Der Haushaltsplan enthält einen Planansatz von **3.918.000 €** für folgende Baumaßnahmen:

Produkt	Projekt	Sachkonto	Bezeichnung	Plan 2024
1124001000		09600000	Planung energetische San. Alte Schule Ballm.	15.000 €
1260001000		09600000	FW-Container Eglingen	3.000 €
1260001000	183	09600000	Planung FW-Magazin Dischingen	20.000 €
2110010100		09600000	Fertigaragen / Sanierung Toilettengebäude	35.000 €
3650010106	609	09600000	Neugestaltung Außenanlagen Kiga Frickingen	70.000 €
4241015000	403	09600000	Planung energetische Sanierung Halle Dunstlk.	15.000 €
4241015000	508	09600000	Planung energetische Sanierung Halle Eglingen	15.000 €
4241020000	151	09600000	Sanierung Weitsprunganlage und Tartanbahn	32.000 €
5110000000	105	02920000	Neubau Rathaus (VE: 2.667.000 €)	400.000 €
5110000000	105	03500000	Ordnungsmaßnahmen Städtebauförderung	100.000 €
5360010000		03900000	Breitbandverkabelung (VE: 1.495.000 €)	1.495.000 €
5410011000	261	03500000	Erschließung Vorderer Herlsbühl	10.000 €
5410011000	471	03500000	Erneuerung OD Hofen (VE: 1.030.200 €)	1.352.000 €
5410011000	602	09600000	Erschließung Frickingen – Kappelèsäcker	251.000 €
5410011000	999	03500000	Allg. Straßenbau	5.000 €
5410020000	998	03500000	Ausbau Straßenbeleuchtung	20.000 €
5430000000	990	09600000	Beteiligung Radweg Frickingen – Katzenstein	25.000 €
5510011000	250	03500000	Spielplatz Herlsbühl	20.000 €
5530001000		03800000	Umsetzung Fried.konzeption+Urnenstelen Taxis	35.000 €
Gesamt				3.918.000 €

8. Auszahlungen für den Erwerb von beweglichem Sachvermögen

Für den Erwerb von beweglichem Anlagevermögen ist ein Haushaltsansatz in Höhe von **227.000 €** bereitgestellt. Die wesentlichen Ausgaben sind:

- 20.000 € für neue Tablets im Gemeinderat.
- Für das Büro des Bürgermeisters werden 15.000 € für einen Präsentationsbildschirm und für neue Büromöbel eingeplant.
- Für den Bauhof werden 37.000 € für Ersatzbeschaffungen eingestellt: Sortiergreifer für den Bagger 10.000 €, Anhänger 15.000 €, sonstige Kleingeräte 12.000 €
- Für die Umsetzung des Digitalfunks in den Feuerwehrfahrzeugen werden 70.000 € bereitgestellt. Außerdem müssen neue Pressluftatmer für 6.000 € angeschafft werden.
- Im Bereich der Asylbewerberunterkünfte werden für Einrichtungsgegenstände 10.000 € eingestellt.
- Ein neuer Streuer muss für den Winterdienst beschafft werden. Hierfür werden 17.000 € eingeplant.
- Als Betriebs- und Geschäftsausstattung für Schule, Hallen, Verwaltung etc. ist in Summe ein Planansatz von rund 42.000 € vorgesehen.

9. Auszahlungen für Investitionsfördermaßnahmen

Die Gemeinde Dischingen plant in 2024 mit Investitionsfördermaßnahmen von **180.000 €**

- Darin enthalten sind 50.000 € für die Beteiligung der Gemeinde an privaten Baumaßnahmen im Rahmen der Sanierung der Ortsmitte Dischingen.
- Für die Sanierung des Glockenturms in Trugenhofen ist die Gemeinde an den Kosten mit 100.000 € beteiligt.
- Für Investitionsmaßnahmen der kirchlichen Kindergärten werden 30.000 € eingeplant. Größte Positionen hierbei sind die Erneuerung der Terrassendielen im Kindergarten Dischingen mit 17.000 € und die Beschaffung eines Kletterturms im Kindergarten Demmingen mit 9.000 €

10. Auszahlungen für den Erwerb von immateriellen Vermögensgegenständen

Für den Erwerb von EDV-Lizenzen und Software wurden **26.000 €** eingeplant.

- Die Gemeinde ist gesetzlich dazu verpflichtet das Olinezugangsgesetz umzusetzen. Hierfür werden 6.000 € bereitgestellt.
- In der Kämmerei werden 10.000 € für die Weiterführung des digitalen Belegarchivs (digitale Signatur) bereitgestellt.

11. Veranschlagter Finanzierungsmitteldarf aus Investitionstätigkeit

Per Saldo errechnet sich für 2024 ein Finanzierungsmittelbedarf für die Investitionstätigkeit in Höhe von **2.373.000 €**

12. Veranschlagter Finanzierungsmitteldarf aus Verwaltungs- und Investitionstätigkeit

Im Kernhaushalt wird insgesamt (Verwaltungs- und Investitionstätigkeit) ein Finanzierungsmittelbedarf von **1.805.600 €** geplant.

13. Veranschlagter Änderung des Finanzierungsmitteldarfs aus Finanzierungstätigkeit.

Für 2024 ist keine Aufnahme von **Kredit**en geplant. Zudem ist eine weitere Rückführung der Schulden mit einer **Tilgung** von **89.400 €** eingeplant. Damit ergibt sich insgesamt eine **Änderung Finanzierungsmittelbedarf** in Höhe von **1.895.000 €**

Die voraussichtlichen liquiden Eigenmittel zum Jahresbeginn 2024 betragen rund **2.400.000 €**. Zur Deckung des Finanzierungsbedarfs soll der Betrag in Höhe von 1.895.000 € durch den Verbrauch der liquiden Mittel erfolgen. Die **liquiden Mittel** betragen zum Jahresende **505.000 €**

Zum Jahresende sollte die Gemeinde Dischingen einen **Schuldenstand** von **1.309.006 €** erreicht haben, was einer **Pro-Kopf-Verschuldung** von **293 €** je Einwohner entspricht.

2.3.4 Zusammenfassung, Finanzplanung und Zukunftsperspektive

Die Gemeinde Dischingen steht in den nächsten Jahren vor großen Herausforderungen, die sich zum Teil schon in den Vorjahren (z.B. Rathausneubau, Zustand der Gemeindestraßen), zum Teil aber auch sehr kurzfristig im abgelaufenen Haushaltsjahr (z.B. Breitbandausbau) abgezeichnet haben und keinen Aufschub dulden. Der Haushaltsplan 2024 enthält deshalb bei den Investitionsmaßnahmen eine Vielzahl verschiedener Projekte, die allesamt für die Entwicklung der Gesamtgemeinde notwendig sind. Nachfolgend seien nur einige wenige genannt:

- Der weitere Ausbau mit Breitbandinfrastruktur ist unumgänglich um im Wettbewerb mit anderen Kommunen attraktiv zu bleiben.

- Aufgrund des schlechten Zustands der Verwaltungsgebäude wurde 2018 der Antrag für die Aufnahme in das Städtebauförderprogramm gestellt und in 2019 auf Anhieb genehmigt. Die ersten Maßnahmen hierzu waren im Haushalt 2020 eingeplant. Für das Jahr 2022 wurde ein Erhöhungsantrag gestellt. Der Ausgleichstockantrag wurde bereits für das Jahr 2021 bewilligt.
- Die Sanierung der Ortsdurchfahrt Hofen kann nicht mehr aufgeschoben werden. Die Straße befindet sich in einem desolaten Zustand. Außerdem müssen der Kanal und die Wasserleitung dringend ausgetauscht werden. Diverse Förderanträge wurden hierfür bewilligt. Die Förderquote liegt bei 44%.

Für sämtliche Maßnahmen ist die Gemeinde Dischingen auf eine großzügige Unterstützung aus den unterschiedlichen Fördertöpfen dringend angewiesen. Ohne diese Förderungen kann die Gemeinde die anstehenden Aufgaben nicht bewältigen.

2.3.5 Festlegung von Wertgrenzen

Die Gemeinde macht von der nach § 4 Abs. 4 GemHVO eingeräumten Möglichkeit, die Teilfinanzhaushalte auf die Investitionstätigkeit zu beschränken, Gebrauch. Der Gemeinderat hat in seiner Sitzung am 18.12.2023 die Wertgrenze für die Einzeldarstellung von Investitionen auf 100.000 € festgelegt.

Dischingen, 18.12.2023

Stefan Kübler
Gemeindekämmerer

Dirk Schabel
Bürgermeister

3. Übersicht über die Zuordnung der Produktgruppen zu den Teilhaushalten

Teilhaushalt		Produktgruppe / Leistung	
Nr.	Bezeichnung	Nr.	Bezeichnung
1	Steuerung / Service	1110000000	Steuerung
		1111000000	Org. und Dok. Kommun. Willensbildung
		1120000000	Organisation und EDV
		1121000000	Personalwesen
		1122000000	Finanzverwaltung, Kasse
		1124001000	Verwaltungsgebäude
		1125000000	Bauhof und Fuhrpark
2	Gemeindeaufgaben	1130000000	Presse- und Öffentlichkeitsarbeit
		1133000000	Grundstücksverwaltung
		1210000000	Statistik und Wahlen
		1220000000	Ordnungswesen
		1222000000	Einwohnerwesen
		1223000000	Personenstandswesen
		1260001000	Freiwillige Feuerwehr
		1260002000	Jugendfeuerwehr
		1280020000	Bevölkerungsschutz
		2110101000	Egenschule Dischingen
		2110103000	Schule Demmingen
		2110106000	Schule Frickingen
		2110109000	Schülerbetreuung und Mensa
		2140010000	Schülerbeförderung
		2520000000	Heimatismuseum, Bildergalerie
		2710000000	Volkshochschulen
		2810010000	Kultur- und Vereinsförderung
		2810040000	Dorfgemeinschaftshäuser
		2910000000	Förderung von Kirchengemeinden
		3140050000	Soz. Einrichtungen für Wohnungslose
		3140080000	Soz. Einrichtungen für Aussiedl. und Ausl.
		3620020000	Schulsozialarbeit
		3620040000	Einrichtungen der Jugendarbeit
		3650010101	Kindergarten Dischingen
		3650010102	Kinderkrippe Ballmertshofen
		3650010103	Kindergarten Demmingen
		3650010104	Kindergarten Dunstelkingen
		3650010105	Kindergarten Eglingen
		3650010106	Kindergarten Frickingen
		3650010109	auswärtige Kindergärten
		4120010000	Arztpraxis
		4120020000	Ambulante Pflege
		4210000000	Sportförderung
		4241011000	Egauhalle Dischingen
		4241014000	Sport- und Festhalle Dunstelkingen
		4241015000	Sport- und Festhalle Eglingen
		4241020000	Sportplätze

Gemeinde Dischingen – Vorbericht zum Haushaltsplan 2024

Teilhaushalt		Produktgruppe / Leistung	
Nr.	Bezeichnung	Nr.	Bezeichnung
		5110000000	Bauverwaltung und Ortsplanung
		5111000000	Vermessung und Wertgutachten
		5230000000	Denkmalschutz und Denkmalpflege
		5310000000	Elektrizitätsversorgung
		5310011000	PV-Anlage Alte Kläranlage
		5310012000	PV-Anlage Egauschule
		5310013000	PV-Anlage Schule Frickingen
		5320000000	Gasversorgung
		5330000000	Wasserversorgung
		5340000000	Wärmenetz Dischingen
		5360010000	Breitbandverkabelung
		5370000000	Abfallwirtschaft
		5410011000	Gemeindestraßen
		5410012000	Feld- und Wirtschaftswege
		5410020000	Straßenbeleuchtung
		5420010000	Kreisstraßen
		5430000000	Landesstraßen
		5450000000	Straßenreinigung und Winterdienst
		5510001000	Öffentliches Grün, Kinderspielplätze
		5510002000	Zeltplatz Karlsbrunnen
		5520000000	Gewässersch. / Öffentl. Gew. / Wasserb. Anl.
		5530001000	Friedhofswesen
		5530002000	Leichenhallen
		5540000000	Naturschutz und Landschaftspflege
		5550000000	Forstwirtschaft
		5730000000	Märkte
		5750000000	Tourismus
3	Finanzwirtschaft	6110000000	Steuern, allg. Zuweisungen, allg. Umlagen
		6120000000	Sonstige allgemeine Finanzwirtschaft

4. Finanzbeziehungen Gemeinde - Eigenbetriebe

a) Ergebnishaushalt

Gemeinde

Produkt	Sachkonto	Sachkonto Bezeichnung	2024	2025	2026	2027
1120000000	34850000	Verw.kostenerst. von Eigenb.	108.000	108.000	108.000	108.000
1125000000	34850000	Leistungen Bauhof für Eigenb.	90.400	90.400	90.400	90.400
5110000000	34850000	Verw.kostenerst. von Eigenb.	62.000	62.000	62.000	62.000
5330000000	35110000	Konzessionsabgabe Eigenb. WV	30.000	30.000	30.000	30.000
6120000000	36150000	Zinserträge von Eigenb. Abw.	59.800	56.300	52.800	49.300
6120000000	36150000	Zinserträge von Eigenb. Wasser	22.600	20.700	18.700	16.700
Summe Erträge			372.800	367.400	361.900	356.400

Produkt	Sachkonto	Sachkonto Bezeichnung	2024	2025	2026	2027
5450000000	44550000	Gde-Anteil Straßenentwässerung	157.000	157.000	157.000	157.000
Summe Aufwendungen			157.000	157.000	157.000	157.000

Eigenbetrieb Abwasser

Produkt	Sachkonto	Sachkonto Bezeichnung	2024	2025	2026	2027
5380080000	33214220	Gde-Anteil Straßenentwässerung	157.000	157.000	157.000	157.000
Summe Erträge			157.000	157.000	157.000	157.000

Produkt	Sachkonto	Sachkonto Bezeichnung	2024	2025	2026	2027
5380080000	44526304	Verwaltungskostenerst. an Gde	83.000	83.000	83.000	83.000
5380080000	45127326	Zinsaufwendungen - Gemeinde	59.800	56.300	52.800	49.300
5380080000	42916303	Leistungen Bauhof für Eigenb.	85.000	85.000	85.000	85.000
Summe Aufwendungen			227.800	224.300	220.800	217.300

Eigenbetrieb Wasser

Produkt	Sachkonto	Sachkonto Bezeichnung	2024	2025	2026	2027
5330010000	44526304	Verwaltungskostenerst. an Gde	87.000	87.000	87.000	87.000
5330010000	42916303	Leistungen Bauhof für Eigenb.	5.400	5.400	5.400	5.400
5330010000	44292800	Konzessionsabgabe Eigenb. WV	30.000	30.000	30.000	30.000
5330010000	45121100	Zinsaufwendungen an Gemeinde	22.600	20.700	18.700	16.700
Summe Aufwendungen			145.000	143.100	141.100	139.100

Eigenbetriebe gesamt			2024	2025	2026	2027
Summe Erträge			157.000	157.000	157.000	157.000
Summe Aufwendungen			372.800	367.400	361.900	356.400

b) Finanzhaushalt

Gemeinde

Produkt	Sachkonto	Sachkonto Bezeichnung	2024	2025	2026	2027
6120000000	13152000	Darl. an EB Abwasser aus 2003	25.000	25.000	25.000	25.000
6120000000	13152100	Darl. an EBA aus 2019 - 200 T€	20.000	20.000	20.000	20.000
6120000000	13152200	Darl. an EBW aus 2019 - 200 T€	20.000	20.000	20.000	20.000
6120000000	13152300	Darl. an EBA aus 2020 - 600 T€	30.000	30.000	30.000	30.000
6120000000	13152400	Darl. an EBW aus 2020 - 200 T€	20.000	20.000	20.000	20.000
6120000000	13152500	Darl. an EBA aus 2021 - 500 T€	25.000	25.000	25.000	25.000
6120000000	13152600	Darl. an EBW aus 2021 - 500 T€	25.000	25.000	25.000	25.000
6120000000	13152510	Darlehen an EBA aus 2022 - 300 T€	15.000	15.000	15.000	15.000
6120000000	13152610	Darlehen an EBW aus 2022 - 100 T€	5.000	5.000	5.000	5.000
Summe Einzahlungen			185.000	185.000	185.000	185.000

Eigenbetrieb Abwasser

Produkt	Sachkonto	Sachkonto Bezeichnung	2024	2025	2026	2027
5380080000	23123001	Darl. von Gde. 2003 (Kap.ausst.)	25.000	25.000	25.000	25.000
5380080000	23123002	Darl. von Gde. 2019 - 200 T€	20.000	20.000	20.000	20.000
5380080000	23123003	Darl. von Gde. 2020 - 600 T€	30.000	30.000	30.000	30.000
5380080000	23123004	Darl. von Gde. 2021 - 500 T€	25.000	25.000	25.000	25.000
5380080000	23123005	Darl. von Gde. 2022 - 300 T€	15.000	15.000	15.000	15.000
Summe Auszahlungen			115.000	115.000	115.000	115.000

Eigenbetrieb Wasser

Produkt	Sachkonto	Sachkonto Bezeichnung	2024	2025	2026	2027
5330010000	23123002	Darl. von Gde. 2019 - 200 T€	20.000	20.000	20.000	20.000
5330010000	23123003	Darl. von Gde. 2020 - 200 T€	20.000	20.000	20.000	20.000
5330010000	23123004	Darl. von Gde. 2021 - 500 T€	25.000	25.000	25.000	25.000
5330010000	23123005	Darl. von Gde. 2022 - 100 T€	5.000	5.000	5.000	5.000
Summe Auszahlungen			70.000	70.000	70.000	70.000

Gesamtergebnishaushalt einschließlich Finanzplanung 2024

Gemeinde: 00 Dischingen

Nr.			Ergebnis	Ansatz	Ansatz	Planung	Planung	Planung
			Vorvorjahr	Vorjahr	Haushaltsjahr	Haushaltsjahr +1	Haushaltsjahr +2	Haushaltsjahr +3
			2022	2023	2024	2025	2026	2027
			EUR	EUR	EUR	EUR	EUR	EUR
			1	2	3	4	5	6
1		Steuern und ähnliche Abgaben	6.395.991,74	6.407.965	6.423.300	6.667.700	6.850.500	7.032.200
		30110000 Grundsteuer A	132.633,50	135.000	140.000	140.000	140.000	140.000
		30120000 Grundsteuer B	691.548,75	660.000	660.000	660.000	660.000	660.000
		30130000 Gewerbesteuer	2.168.292,49	2.000.000	2.000.000	2.000.000	2.000.000	2.000.000
		30210000 Gemeindeanteil an der ESt	2.736.895,00	2.955.825	2.944.200	3.164.700	3.332.400	3.499.000
		30220000 Gemeindeanteil an der USt	422.065,00	399.050	411.200	424.700	433.400	442.100
		30310000 Vergnügungssteuer	0,00	1.800	0	0	0	0
		30320000 Hundesteuer	18.846,00	25.600	25.600	25.600	25.600	25.600
		30510000 Leistungen n. d. Fam.Leist.Ausgleich	225.711,00	230.690	242.300	252.700	259.100	265.500
2	+	Zuweisungen und Zuwendungen, Umlagen	1.687.800,94	1.741.269	3.969.000	4.256.900	4.512.300	4.264.200
		31110000 Schlüsselzuweisungen vom Land	444.500,00	532.289	2.719.200	3.021.100	3.263.100	3.008.500
		31400000 Zuw. und Zusch. für lfd. Zwecke - Bund	9.046,00	0	0	0	0	0
		31410000 Zuw. und Zusch. für lfd. Zwecke - Land	1.222.247,94	1.196.480	1.195.800	1.208.800	1.222.200	1.235.700
		31470000 Zuw. und Zusch. für lfd. Zwecke - Priv. Unt.	11.207,00	0	0	0	0	0
		31480000 Zuw. und Zusch. für lfd. Zwecke - Sonstige	800,00	12.500	54.000	27.000	27.000	20.000
3	+	Aufgelöste Investitionszuwendungen und -beiträge	0,00	520.184	520.400	520.400	520.400	520.400
		31610000 Erträge aus Aufl. von SoPo aus Zuwend.	0,00	435.426	435.600	435.600	435.600	435.600
		31620000 Erträge aus Aufl. von SoPo aus Beiträgen	0,00	84.758	84.800	84.800	84.800	84.800
4	+	Sonstige Transfererträge	0,00	0	0	0	0	0
5	+	Entgelte für öffentliche Leistungen und Einrichtungen	188.179,19	165.780	192.800	185.300	185.300	185.300
		33110100 Verwaltungsgebühren - PK	3.065,00	2.300	2.300	2.300	2.300	2.300
		33110200 Verwaltungsgebühren - nur SK-Buchungen	47.004,94	34.000	41.500	41.500	41.500	41.500
		33210100 Benutzungsgebühren - PK	92.907,96	113.800	114.000	114.000	114.000	114.000
		33210200 Benutzungsgebühren - nur SK-Buchungen	22.165,39	12.280	12.300	4.800	4.800	4.800
		33220000 Elternbeitr. für die Betr. von Kindern U3	23.035,90	3.400	22.700	22.700	22.700	22.700
6	+	Sonstige privatrechtliche Leistungsentgelte	977.907,68	440.680	482.100	484.800	487.500	490.200
		34110100 Mieterträge	49.488,67	63.892	84.000	86.700	89.400	92.100
		34110200 Pächterträge	441.924,45	86.894	87.200	87.200	87.200	87.200
		34210000 Erträge aus Verkauf (kein Anlageverm.)	486.494,56	289.894	310.900	310.900	310.900	310.900
7	+	Kostenerstattungen und Kostenumlagen	399.078,31	499.060	503.500	508.100	506.500	502.600
		34800000 Erstattungen vom Bund	77,10	65	100	100	100	100
		34810000 Erstattungen vom Land	2.852,80	0	0	4.600	3.000	0
		34820000 Erstattungen von Gden und Landkreisen	137.846,69	122.400	122.400	122.400	122.400	122.400
		34821000 Erstattungen von Gemeinden - PK	27.424,75	42.000	42.000	42.000	42.000	42.000
		34830000 Erstattungen von Zweckverb. und dgl.	30.627,89	26.705	32.000	32.000	32.000	32.000
		34850000 Erstattungen von Eigenbetrieben	139.000,00	260.400	260.400	260.400	260.400	260.400
		34880100 Erstatt. von übr. Bereichen - PK	22.341,65	37.590	37.600	37.600	37.600	37.600
		34880200 Erstatt. von übr. Bereichen - SK-Buchungen	38.907,43	9.900	9.000	9.000	9.000	8.100
8	+	Zinsen und ähnliche Erträge	89.257,25	83.048	88.600	82.800	77.000	71.100
		36130000 Zinserträge von Zweckverbänden und dgl.	5.580,29	5.550	5.600	5.200	4.900	4.500
		36150000 Zinserträge von Eigenbetrieben	81.830,00	76.873	82.400	77.000	71.500	66.000
		36160000 Zinserträge von öffentl. Sonderrechnungen	1.841,70	500	500	500	500	500
		36510000 Erträge aus Gewinnanteile von Beteilig.	5,26	125	100	100	100	100
9	+	Aktivierete Eigenleistungen und Bestandsveränderungen	0,00	0	0	0	0	0
10	+	Sonstige ordentliche Erträge	163.326,31	3.228.835	186.100	186.100	186.100	186.100
		35110000 Konzessionsabgaben	153.752,35	184.080	176.000	176.000	176.000	176.000

Gesamtergebnishaushalt einschließlich Finanzplanung 2024

Gemeinde: 00 Dischingen

Nr.			Ergebnis	Ansatz	Ansatz	Planung	Planung	Planung
			Vorvorjahr	Vorjahr	Haushaltsjahr	Haushaltsjahr +1	Haushaltsjahr +2	Haushaltsjahr +3
			2022	2023	2024	2025	2026	2027
			EUR	EUR	EUR	EUR	EUR	EUR
			1	2	3	4	5	6
		35610000 Bußgelder	1.495,00	0	0	0	0	0
		35620100 Säumniszuschläge	10.164,99	4.000	4.000	4.000	4.000	4.000
		35620200 Mahngebühren	1.614,97	1.000	1.000	1.000	1.000	1.000
		35620300 Stundungs- Aussetz.- und Hintertz.- zinsen	0,00	100	100	100	100	100
		35620400 Nachzahlungszinsen	-3.701,00	5.000	5.000	5.000	5.000	5.000
		35820000 Erträge aus der Auflösung oder Herabsetzung von Rückstellungen	0,00	3.034.655	0	0	0	0
11	=	Ordentlichen Erträge (Summe aus Nummern 1 bis 10)	9.901.541,42	13.086.821	12.365.800	12.892.100	13.325.600	13.252.100
12	-	Personalaufwendungen	-2.348.097,98	-2.891.128	-3.285.400	-3.285.400	-3.285.400	-3.285.400
		40110000 Dienstaufwendungen Beamte	-353.923,74	-360.641	-538.300	-538.300	-538.300	-538.300
		40120000 Dienstaufwendungen Tariflich Beschäftigte	-1.286.179,12	-1.686.932	-1.790.400	-1.790.400	-1.790.400	-1.790.400
		40190000 Dienstaufwendungen sonstige Beschäftigte	-37.191,66	-56.165	-43.700	-43.700	-43.700	-43.700
		40210000 Beiträge zu Versorgungsk. Beamte	-273.757,37	-268.985	-394.100	-394.100	-394.100	-394.100
		40220000 Beiträge zu Versorgungsk. Tarifl. Besch.	-117.164,83	-158.441	-151.200	-151.200	-151.200	-151.200
		40290000 Beiträge zu Versorgungsk. sonst. Besch.	-1.692,10	-3.545	-1.700	-1.700	-1.700	-1.700
		40320000 Beiträge zur ges. Soz.vers. Tarifl. Besch.	-266.122,68	-339.587	-350.900	-350.900	-350.900	-350.900
		40390000 Beiträge zur ges. Soz.vers. sonst. Besch.	-12.066,48	-16.832	-15.100	-15.100	-15.100	-15.100
13	-	Versorgungsaufwendungen	0,00	0	0	0	0	0
14	-	Aufwendungen für Sach- und Dienstleistungen	-1.951.087,12	-2.081.435	-2.442.800	-2.042.800	-1.965.900	-1.901.300
		42110000 Unterhaltung der Grundst. und baul. Anl.	-188.403,00	-284.450	-549.600	-228.600	-147.600	-89.600
		42120100 Unterhaltung des sonst. unb. Vermögens I	-272.886,45	-309.400	-337.200	-302.200	-302.200	-302.200
		42120200 Unterhaltung des sonst. unb. Vermögens II	-118.023,81	-168.700	-137.500	-112.500	-112.500	-117.500
		42210100 Instandhaltung, Geräteprüfungen, Rep.	-41.639,49	-28.400	-39.000	-36.700	-40.300	-29.500
		42210200 Ausstattungsgg., Verbrauchsgegenst.	-48.272,89	-59.200	-82.700	-60.700	-60.700	-60.700
		42210700 Ausstattungsgg., Verbrauchsgegenst. 5	-62.397,04	0	0	0	0	0
		42310000 Mieten und Pachten	-77.111,76	-68.665	-87.600	-88.100	-88.600	-89.100
		42320000 Leasing	-16.157,35	-19.500	-19.500	-19.500	-19.500	-19.500
		42410100 Wasser, Energie, Brennstoffe	-366.621,22	-456.100	-469.400	-469.400	-469.400	-469.400
		42410200 Reinigung	-160.406,41	-152.200	-151.800	-151.800	-151.800	-151.800
		42410900 Sonstige Bewirtschaftungsaufwendungen	-51.558,04	-57.200	-57.500	-57.300	-57.300	-56.800
		42510000 Haltung von Fahrzeugen	-111.575,07	-66.450	-84.800	-84.800	-84.800	-84.800
		42610100 Dienst- und Schutzkleidung	-13.513,68	-18.900	-15.000	-15.000	-15.000	-15.000
		42610200 Aus- und Fortbildungen, Seminare	-30.385,58	-30.025	-33.800	-33.800	-33.800	-33.000
		42610300 Fahrt- und Reisekosten	-7.902,71	-17.125	-23.200	-23.200	-23.200	-23.200
		42710100 EDV-Aufwendungen	-96.921,28	-91.070	-94.300	-94.300	-94.300	-94.300
		42710200 Repräsentationen, Ehrungen, Jubiläen	-34.255,85	-28.200	-28.300	-28.300	-28.300	-28.300
		42710300 Sachen zur Weiterveräußerung	-46.039,40	-38.600	-47.600	-47.600	-47.600	-47.600
		42710400 Wasser, Energie, Brennst. - für Betr.zw.	-57.177,92	-54.600	-62.600	-62.600	-62.600	-62.600
		42710500 Aufwendungen zur Ortsbildverschönerung	-6.805,26	-6.750	-6.800	-6.800	-6.800	-6.800
		42710900 Sonst. besond. Verw.- und Betriebsaufw.	-94.356,85	-89.310	-66.000	-71.000	-71.000	-71.000
		42740000 Lehr- und Unterrichtsmittel	-4.889,92	-5.000	-5.000	-5.000	-5.000	-5.000
		42750000 Lernmittel	-32.251,26	-20.590	-32.600	-32.600	-32.600	-32.600
		42810000 Aufwendungen für Verbr. von sonst. Vorr.	-11.534,88	-11.000	-11.000	-11.000	-11.000	-11.000
15	-	Abschreibungen	0,00	-1.071.620	-1.072.300	-1.072.300	-1.076.800	-1.070.800
		47110000 Abschreibungen auf immat. und Sachverm.	0,00	-1.071.620	-1.072.300	-1.072.300	-1.076.800	-1.070.800
16	-	Zinsen und ähnliche Aufwendungen	-41.957,61	-41.166	-38.800	-36.500	-34.000	-31.000

Gesamtergebnishaushalt einschließlich Finanzplanung 2024

Gemeinde: 00 Dischingen

Nr.			Ergebnis	Ansatz	Ansatz	Planung	Planung	Planung
			Vorvorjahr	Vorjahr	Haushaltsjahr	Haushaltsjahr +1	Haushaltsjahr +2	Haushaltsjahr +3
			2022	2023	2024	2025	2026	2027
			EUR	EUR	EUR	EUR	EUR	EUR
			1	2	3	4	5	6
17	-	45160010 Darlehenszinsen LBBW	-9.847,64	-9.518	-9.000	-8.500	-7.900	-7.400
		45170000 Kassenkreditzinsen an Kreditinstitute	0,00	-1.000	-1.000	-1.000	-1.000	-1.000
		45170060 Darlehenszinsen DGHyp	-32.109,97	-5.055	-4.100	-3.200	-2.300	-800
		45170070 Darlehenszinsen WL-Bank	0,00	-25.593	-24.700	-23.800	-22.800	-21.800
		Transferaufwendungen	-7.098.793,71	-6.015.688	-4.263.000	-4.385.300	-5.625.000	-6.023.300
		43180000 Zuweisungen an übrige Bereiche	-1.080.521,53	-992.350	-1.090.300	-1.090.300	-1.090.300	-1.090.300
		43181000 Zuschüsse für Instandhaltung	-5.356,60	0	0	0	0	0
		43410000 Gewerbesteuerumlage	-271.515,32	-189.189	-189.200	-189.200	-189.200	-189.200
		43710000 FAG-Umlage	-2.528.953,00	-1.867.638	-1.161.800	-1.161.200	-1.612.800	-1.815.800
		43720000 Allg. Umlagen an Gden und Landkreise	-3.110.467,20	-2.451.371	-1.716.200	-1.839.100	-2.627.200	-2.822.500
18	-	43730000 Allg. Umlagen an Zweckverb. und dgl.	-95.640,00	-509.640	-99.000	-99.000	-99.000	-99.000
		43780000 Umlage an übrige Bereiche	-6.340,06	-5.500	-6.500	-6.500	-6.500	-6.500
		Sonstige ordentliche Aufwendungen	-1.061.939,19	-1.136.085	-1.248.000	-1.029.300	-1.029.800	-1.019.000
		44210100 Aufwend. für ehrenamtl. Tätige - periodisch	-104.218,34	-93.800	-102.000	-102.000	-102.000	-102.000
		44210200 Aufwend. für ehrenamtl. Tätige - unregelm.	-19.455,46	-49.200	-54.700	-54.700	-52.200	-49.200
		44220000 Verfügungsmittel	-415,00	-590	-1.000	-1.000	-1.000	-1.000
		44290100 Schülerbeförderungskosten	-187.910,04	-226.700	-210.000	-210.000	-210.000	-210.000
		44290200 Aufwendungen aus Dienst- und Werkvertr.	-184.256,84	-99.450	-110.000	-110.000	-110.000	-110.000
		44290300 Mitgliedsbeiträge	-13.150,86	-14.250	-14.600	-14.600	-14.600	-14.600
		44310100 Bücher, Zeitschriften, Ergänzungslief.	-10.726,20	-9.750	-10.600	-10.600	-10.600	-10.600
		44310200 Telefon, Internet	-13.407,70	-15.700	-13.800	-13.800	-13.800	-13.800
		44310300 Beratung, Prüfung, Gutachten, Planung	-97.675,41	-219.315	-191.600	-58.900	-58.900	-58.900
		44310400 BuS-Betreuung	-4.470,84	-5.200	-5.200	-5.200	-5.200	-5.200
		44310900 Bürobedarf, sonst. Geschäftsaufw.	-95.380,37	-112.252	-186.600	-100.600	-103.600	-98.600
		44410100 Steuern	-3.649,98	-4.080	-4.900	-4.900	-4.900	-4.900
		44410200 Versicherungen	-83.441,57	-93.770	-93.600	-93.600	-93.600	-93.400
		44410300 Schadensfälle	0,00	-9.500	-9.000	-9.000	-9.000	-9.000
		44500000 Erstattungen an den Bund	0,00	-2.600	-2.600	-2.600	-2.600	0
		44510000 Erstattungen an das Land	0,00	-175	-200	-200	-200	-200
		44520000 Erstattungen an Gden und Landkreise	-92.205,68	-57.100	-59.400	-59.400	-59.400	-59.400
		44550000 Erstattungen an Eigenbetriebe	-120.000,00	-101.448	-157.000	-157.000	-157.000	-157.000
		44570000 Erstattungen an private Unternehmen	-30.706,90	-16.000	-16.000	-16.000	-16.000	-16.000
		44580000 Erstattungen an übrige Bereiche	-197,00	-205	-200	-200	-200	-200
		44820200 Erstattungszinsen	-671,00	-5.000	-5.000	-5.000	-5.000	-5.000
19	=	Ordentliche Aufwendungen (Summe aus Nummern 12 bis 18)	-12.501.875,61	-13.237.122	-12.350.300	-11.851.600	-13.016.900	-13.330.800
20	=	Veranschlagtes ordentliches Ergebnis (Saldo aus Nummern 11 und 19)	-2.600.334,19	-150.301	15.500	1.040.500	308.700	-78.700
21	+	Außerordentliche Erträge	0,00	0	0	0	0	0
22	-	Außerordentliche Aufwendungen	0,00	0	0	0	0	0
23	=	Veranschlagtes Sonderergebnis (Saldo aus Nummern 21 und 22)	0,00	0	0	0	0	0
24	=	Veranschlagtes Gesamtergebnis (Summe aus Nummern 20 und 23)	-2.600.334,19	-150.301	15.500	1.040.500	308.700	-78.700
		nachrichtlich						
		Behandlung von Überschüssen und Fehlbeträgen:						

Gesamtergebnishaushalt einschließlich Finanzplanung 2024

Gemeinde: 00 Dischingen

Nr.		Ergebnis	Ansatz	Ansatz	Planung	Planung	Planung
		Vorvorjahr	Vorjahr	Haushaltsjahr	Haushaltsjahr +1	Haushaltsjahr +2	Haushaltsjahr +3
		2022	2023	2024	2025	2026	2027
		EUR	EUR	EUR	EUR	EUR	EUR
		1	2	3	4	5	6
26	Zuführung zur Rücklage aus Überschüssen des ordentlichen Ergebnisses	0,00	0	15.500	1.040.500	308.700	0
28	Entnahme aus der Rücklage aus Überschüssen des ordentlichen Ergebnisses	-2.600.334,19	-150.301	0	0	0	-78.700

*** Ende der Liste "Gesamtergebnishaushalt einschließlich Finanzplanung"

Gesamtfinanzhaushalt einschließlich Finanzplanung 2024

Gemeinde: 00 Dischingen

Nr.			Ergebnis	Ansatz	Ansatz	Planung	Planung	Planung
			Vorvorjahr	Vorjahr	Haushaltsjahr	Haushaltsjahr +1	Haushaltsjahr +2	Haushaltsjahr +3
			2022	2023	2024	2025	2026	2027
			EUR	EUR	EUR	EUR	EUR	EUR
			1	2	3	4	5	6
1	+	Steuern, und ähnliche Abgaben	6.280.893,71	6.407.965	6.423.300	6.667.700	6.850.500	7.032.200
		60110000 Grundsteuer A	132.046,50	135.000	140.000	140.000	140.000	140.000
		60120000 Grundsteuer B	729.970,47	660.000	660.000	660.000	660.000	660.000
		60130000 Gewerbesteuer	2.201.094,19	2.000.000	2.000.000	2.000.000	2.000.000	2.000.000
		60210000 Gemeindeanteil an der Einkommensteuer	2.558.307,65	2.955.825	2.944.200	3.164.700	3.332.400	3.499.000
		60220000 Gemeindeanteil an der Umsatzsteuer	416.232,90	399.050	411.200	424.700	433.400	442.100
		60310000 Vergnügungssteuer	0,00	1.800	0	0	0	0
		60320000 Hundesteuer	18.549,00	25.600	25.600	25.600	25.600	25.600
		60510000 Leistungen nach dem Fam.leist.ausgleich	224.693,00	230.690	242.300	252.700	259.100	265.500
2	+	Zuweisungen und Zuwendungen und allgemeine Umlagen	1.679.436,10	1.741.269	3.969.000	4.256.900	4.512.300	4.264.200
		61110000 Schlüsselzuweisungen vom Land	434.851,40	532.289	2.719.200	3.021.100	3.263.100	3.008.500
		61400000 Zuweisungen und Zuschüsse für laufende Zwecke vom Bund	9.046,00	0	0	0	0	0
		61410000 Zuw. und Zusch. für lfd. Zw. vom Land	1.223.531,70	1.196.480	1.195.800	1.208.800	1.222.200	1.235.700
		61470000 Zuw. und Zusch. f. lfd. Zw. von priv. Untern.	11.207,00	0	0	0	0	0
		61480000 Zuw. und Zusch. für lfd. Zw. von übr. Ber.	800,00	12.500	54.000	27.000	27.000	20.000
3	+	Sonstige Transfereinzahlungen	0,00	0	0	0	0	0
4	+	Entgelte für öffentliche Leistungen oder Einrichtungen	187.463,38	165.780	192.800	185.300	185.300	192.800
		63110000 Einzahlungen aus Verwaltungsgebühren	49.584,44	36.300	43.800	43.800	43.800	43.800
		63210000 Einzahlungen aus Benutzungsgebühren	114.539,04	126.080	126.300	118.800	118.800	126.300
		63220000 Einzahlungen aus Elternbeitr. für Kindern U3	23.339,90	3.400	22.700	22.700	22.700	22.700
5	+	Sonstige privatrechtliche Leistungsentgelte	723.316,47	440.680	482.100	484.800	487.500	490.200
		64110000 Einzahlungen aus Mieten und Pachten	237.410,47	150.786	171.200	173.900	176.600	179.300
		64210000 Einzahlungen aus Verkauf	485.906,00	289.894	310.900	310.900	310.900	310.900
6	+	Kostenerstattungen und Kostenumlagen	522.345,26	499.060	503.500	508.100	506.500	502.600
		64800000 Erstattungen vom Bund	77,10	65	100	100	100	100
		64810000 Erstattungen vom Land	2.852,80	0	0	4.600	3.000	0
		64820000 Erstattungen von Gden und Gdeverb.	157.780,00	164.400	164.400	164.400	164.400	164.400
		64830000 Erstattungen von Zweckverbände und dgl.	30.627,89	26.705	32.000	32.000	32.000	32.000
		64850000 Erstattungen von verb. Untern. u. Beteil.	269.272,41	260.400	260.400	260.400	260.400	260.400
		64880000 Erstattungen von übrigen Bereichen	61.735,06	47.490	46.600	46.600	46.600	45.700
7	+	Zinsen und ähnliche Einzahlungen	88.544,92	83.048	88.600	82.800	77.000	71.100
		66130000 Zinseinzahlungen von Zweckverbänden und dgl.	4.867,96	5.550	5.600	5.200	4.900	4.500
		66150000 Zinseinzahlungen v. verb. Untern. und Beteil.	81.830,00	76.873	82.400	77.000	71.500	66.000
		66160000 Zinseinzahlungen von öff. Sonderrechn.	1.841,70	500	500	500	500	500
		66510000 Gewinnanteile aus verb. Untern. und Bet.	5,26	125	100	100	100	100
8	+	Sonstige haushaltswirksame Einzahlungen	163.053,87	194.180	186.100	186.100	186.100	186.100
		65110000 Konzessionsabgaben	163.159,87	184.080	176.000	176.000	176.000	176.000
		65610000 Einzahlungen aus Bußgeldern	650,00	0	0	0	0	0
		65620000 Einzahlungen aus Säumnisz., Zinsen a. Abg.	-755,94	10.100	10.100	10.100	10.100	10.100
9	=	Einzahlungen aus laufender Verwaltungstätigkeit (Summe aus Nummern 1 bis 8, ohne außerordentliche zahlungswirksame Erträge aus Vermögensveräußerung)	9.645.053,71	9.531.982	11.845.400	12.371.700	12.805.200	12.739.200
10	-	Personalauszahlungen	-2.348.097,98	-2.891.128	-3.285.400	-3.285.400	-3.285.400	-3.285.400
		70110000 Dienstausszahlungen Beamte	-353.923,74	-360.647	-538.300	-538.300	-538.300	-538.300
		70120000 Dienstausszahlungen Arbeitnehmer	-1.286.179,12	-1.686.932	-1.790.400	-1.790.400	-1.790.400	-1.790.400
		70190000 Dienstausszahlungen Sonst. Besch.	-37.191,66	-56.165	-43.700	-43.700	-43.700	-43.700
		70210000 Beiträge zu Versorgungsk. für Beamte	-273.757,37	-268.985	-394.100	-394.100	-394.100	-394.100

Gesamtfinanzhaushalt einschließlich Finanzplanung 2024

Gemeinde: 00 Dischingen

Nr.			Ergebnis	Ansatz	Ansatz	Planung	Planung	Planung
			Vorvorjahr	Vorjahr	Haushaltsjahr	Haushaltsjahr +1	Haushaltsjahr +2	Haushaltsjahr +3
			2022	2023	2024	2025	2026	2027
			EUR	EUR	EUR	EUR	EUR	EUR
			1	2	3	4	5	6
11	-	70220000 Beiträge zu Versorgungsk. für Arbeitn.	-117.164,83	-158.441	-151.200	-151.200	-151.200	-151.200
	-	70290000 Beiträge zu Versorg.k. für Sonst. Besch.	-1.692,10	-3.545	-1.700	-1.700	-1.700	-1.700
	-	70320000 Beitr. zur ges. Soz.vers. für Arbeitn.	-266.122,68	-339.587	-350.900	-350.900	-350.900	-350.900
	-	70390000 Beitr. zur ges. Soz.vers. für Sonst. B.	-12.066,48	-16.832	-15.100	-15.100	-15.100	-15.100
12	-	Versorgungsauszahlungen	0,00	0	0	0	0	0
13	-	Auszahlungen für Sach- und Dienstleistungen	-1.838.621,21	-2.081.435	-2.442.800	-2.042.800	-1.965.900	-1.902.100
	-	72110000 Unterhaltung der Grundst. und baul. Anl.	-185.380,19	-284.450	-549.600	-228.600	-147.600	-89.600
	-	72120000 Unterhaltung des sonst. unbew. Verm.	-362.978,57	-478.100	-474.700	-414.700	-414.700	-419.700
	-	72210000 Unterhaltung des beweglichen Vermögens	-142.730,23	-87.600	-121.700	-97.400	-101.000	-90.200
14	-	72310000 Mieten inkl. Mietnebenk. und Pachten	-77.111,76	-68.665	-87.600	-88.100	-88.600	-89.100
	-	72320000 Leasing	-16.157,35	-19.500	-19.500	-19.500	-19.500	-19.500
	-	72410000 Bewirtschaftung der Grundst. und baul. Anl.	-511.417,73	-665.500	-678.700	-678.500	-678.500	-678.000
	-	72510000 Haltung von Fahrzeugen	-111.155,64	-66.450	-84.800	-84.800	-84.800	-84.800
15	-	72610000 Besondere Auszahlungen für Beschäftigte	-49.574,74	-66.050	-72.000	-72.000	-72.000	-72.000
	-	72710000 Besondere Verw.- und Betr.auszahlungen	-333.861,59	-308.530	-305.600	-310.600	-310.600	-310.600
	-	72740000 Lehr- und Unterrichtsmaterial	-4.467,27	-5.000	-5.000	-5.000	-5.000	-5.000
	-	72750000 Lernmittel	-32.251,26	-20.590	-32.600	-32.600	-32.600	-32.600
16	-	72810000 Auszahlungen für den Erwerb von Vorräten	-11.534,88	-11.000	-11.000	-11.000	-11.000	-11.000
	-	Zinsen und ähnliche Auszahlungen	-41.957,61	-41.166	-38.800	-36.500	-34.000	-31.000
	-	75160000 Zinsauszahlungen an off. Sonderrechn.	-9.847,64	-9.518	-9.000	-8.500	-7.900	-7.400
	-	75170000 Zinsauszahlungen an Kreditinstitute	-32.109,97	-31.648	-29.800	-28.000	-26.100	-23.600
17	-	Transferauszahlungen (ohne Investitionszuschüsse)	-7.184.561,93	-6.015.688	-4.263.000	-4.385.300	-5.625.000	-6.023.300
	-	73180000 Zuw. und Zusch. f. lfd. Zw. an übr. Bereiche	-1.011.287,25	-992.350	-1.090.300	-1.090.300	-1.090.300	-1.090.300
	-	73410000 Gewerbesteuerumlage	-431.874,42	-189.189	-189.200	-189.200	-189.200	-189.200
	-	73710000 Allgemeine Umlagen an das Land	-2.528.953,00	-1.867.638	-1.161.800	-1.161.200	-1.612.800	-1.815.800
18	-	73720000 Allg. Umlagen an Gden und Gdeverb.	-3.110.467,20	-2.451.371	-1.716.200	-1.839.100	-2.627.200	-2.822.500
	-	73730000 Allg. Umlagen an Zweckverb. und dgl.	-95.640,00	-509.640	-99.000	-99.000	-99.000	-99.000
	-	73780000 Umlage an übrige Bereiche	-6.340,06	-5.500	-6.500	-6.500	-6.500	-6.500
	-	Sonstige haushaltswirksame Auszahlungen	-938.824,53	-1.136.085	-1.248.000	-1.034.300	-1.034.800	-1.060.500
19	-	74210000 Aufwend. f. ehrenamtli. und sonst. Tätigk.	-119.638,90	-143.000	-156.700	-156.700	-154.200	-156.700
	-	74220000 Verfügungsmittel	-415,00	-590	-1.000	-1.000	-1.000	-1.000
	-	74290000 Sonst. Ausz. f. d. Inanspruch. von Rechten	-325.084,35	-340.400	-334.600	-334.600	-334.600	-334.600
	-	74310000 Geschäftsauszahlungen	-200.980,15	-362.217	-407.800	-194.100	-197.100	-223.100
20	-	74410000 Steuern, Versicherungen, Schadensfälle	-87.091,55	-107.350	-107.500	-107.500	-107.500	-107.300
	-	74500000 Erstattungen an den Bund	0,00	-2.600	-2.600	-2.600	-2.600	0
	-	74510000 Erstattungen an das Land	0,00	-175	-200	-200	-200	-200
	-	74520000 Erstattungen an Gden und Gdeverbände	-68.676,79	-57.100	-59.400	-59.400	-59.400	-59.400
21	-	74550000 Erstatt. an verb. Untern. und Bet.	-120.000,00	-101.448	-157.000	-157.000	-157.000	-157.000
	-	74570000 Erstattungen an private Unternehmen	-16.704,79	-16.000	-16.000	-16.000	-16.000	-16.000
	-	74580000 Erstattungen an übrige Bereiche	-197,00	-205	-200	-200	-200	-200
	-	74820000 Säumniszuschläge u.ä.	-36,00	-5.000	-5.000	-5.000	-5.000	-5.000
16	=	Auszahlungen aus laufender Verwaltungstätigkeit	-12.352.063,26	-12.165.502	-11.278.000	-10.784.300	-11.945.100	-12.302.300
17	=	Zahlungsmittelüberschuss/-bedarf des Ergebnishaushaltes (Saldo aus Nummern 9 und 16)	-2.707.009,55	-2.633.520	567.400	1.587.400	860.100	436.900
18	+	Einzahlungen aus Investitionszuwendungen	246.804,99	2.278.400	2.199.000	3.459.000	3.241.000	570.000
		68100000 Investitionszuwendungen vom Bund	57.117,00	747.500	748.000	748.000	748.000	0
		68110000 Investitionszuwendungen vom Land	67.111,47	1.520.900	1.441.000	2.701.000	2.483.000	560.000

Gesamtfinanzhaushalt einschließlich Finanzplanung 2024

Gemeinde: 00 Dischingen

Nr.		Ergebnis	Ansatz		Planung		Planung	
			Vorvorjahr	Vorjahr	Haushaltsjahr	Haushaltsjahr +1	Haushaltsjahr +2	Haushaltsjahr +3
			2022	2023	2024	2025	2026	2027
			EUR	EUR	EUR	EUR	EUR	EUR
			1	2	3	4	5	6
19	+	68180000 Investitionszuwend. von übrigen Ber.	122.576,52	10.000	10.000	10.000	10.000	10.000
		Einzahlungen aus Investitionsbeiträgen und ähnlichen Entgelten für Investitionstätigkeit	122.995,32	668.500	532.000	334.000	90.000	137.000
		68712350 Einzahlungen für Straßen, Wege, Plätze, Verkehrslenkungsanlagen	4.221,00	0	0	0	0	0
20	+	68910000 Beiträge und ähnliche Entgelte	118.774,32	668.500	532.000	334.000	90.000	137.000
		Einzahlungen aus der Veräußerung von Sachvermögen	369.380,23	568.000	602.000	562.000	137.000	180.000
		68211900 Einzahl. a. d. Veräuß. v. sonst. unb. Grdst.	368.720,23	568.000	602.000	562.000	137.000	180.000
		68213100 Einzahlungen aus der Veräußerung von Grund und Boden des Infrastrukturvermögens	660,00	0	0	0	0	0
21	+	Einzahlungen aus der Veräußerung von Finanzvermögen	285.000,00	215.000	195.000	195.000	195.000	195.000
		68851000 Rückfl. von Ausleih. an verb. Unt. (< 1 J.)	100.000,00	0	0	0	0	0
		68852000 Rückfl. von Ausleih. an verb. Unt. (>1 J.)	175.000,00	215.000	195.000	195.000	195.000	195.000
		68882000 Rückfl. von Ausleih. an Sonst. (>1 Jahr)	10.000,00	0	0	0	0	0
22	+	Einzahlungen für sonstige Investitionstätigkeit	0,00	0	0	0	0	0
23	=	Einzahlungen aus Investitionstätigkeit (Summe aus Nummern 18 bis 22)	1.024.180,54	3.729.900	3.528.000	4.550.000	3.663.000	1.082.000
24	-	Auszahlungen für den Erwerb von Grundstücken und Gebäuden	-338.085,90	-852.000	-1.550.000	-550.000	-200.000	0
		78211200 Auszahlungen für den Erwerb von Ackerland	-13.178,01	0	0	0	0	0
		78211900 Auszahl. f. den Erw. v. sonst. unb. Grundst.	-316.040,72	-850.000	-1.050.000	-550.000	-200.000	0
		78212910 Auszahl. f. d. Erw. v. Gr. u. Bd. mit sonst. DGBG	-4.879,42	0	-500.000	0	0	0
		78213100 Auszahl. f. d. Erw. von Gr. u. Bd. der Infrastr.	-3.987,75	-2.000	0	0	0	0
25	-	Auszahlungen für Baumaßnahmen	-2.150.253,49	-3.882.300	-3.918.000	-5.751.000	-5.126.000	-772.000
		78700000 Auszahlungen für Baumaßnahmen	-1.736.441,45	-1.468.500	-1.878.000	-1.357.000	-1.820.000	-20.000
		78712420 Auszahl. f. Geb. u. Betr.vorr. bei KSG-Anl.	4.083,01	0	0	0	0	0
		78712920 Auszahl. f. Geb. u. Betr.vorr. bei sonst. DGBG	-239.461,68	-400.000	-400.000	-2.667.000	-1.249.000	-300.000
		78723500 Auszahl. für Straßen, Wege, Plätze	-167.172,40	-439.500	-110.000	-230.000	-560.000	-450.000
		78733800 Auszahl. für Friedhöfe und Bestatt.einr.	-11.260,97	-44.300	-35.000	-2.000	-2.000	-2.000
		78733900 Auszahl. für sonst. Bauten des Infrastr.verm.	0,00	-1.530.000	-1.495.000	-1.495.000	-1.495.000	0
26	-	Auszahlungen für den Erwerb von beweglichem Sachvermögen	-167.718,27	-309.700	-227.000	-116.000	-46.000	-46.000
		78316100 Auszahl. für den Erwerb von Fahrzeugen	-103.935,21	0	0	0	0	0
		78316300 Auszahl. für den Erw. von techn. Anl.	-14.000,39	-91.000	-11.000	-1.000	-1.000	-1.000
		78317200 Auszahl. für den Erw. von Betr.- u. G.ausst.	-49.782,67	-218.700	-216.000	-115.000	-45.000	-45.000
27	-	Auszahlungen für den Erwerb von Finanzvermögen	0,00	0	0	0	0	0
28	-	Auszahlungen für Investitionsfördermaßnahmen	-936.420,00	-1.688.325	-180.000	-55.000	-80.000	-54.000
		78180000 Zuw. u. Zusch. für Invest. an übr. Bereiche	-53.100,00	-68.325	-180.000	-55.000	-80.000	-54.000
		78851000 Gewähr. von Ausleih. an verb. Unt. (<1 Jahr)	-300.000,00	0	0	0	0	0
		78852000 Gewähr. von Ausleih. an verb. Unt. (>1 Jahr)	-583.320,00	-1.620.000	0	0	0	0
29	-	Auszahlungen für den Erwerb von immateriellen Vermögensgegenständen	0,00	-8.000	-26.000	-3.000	-23.000	-3.000
		78311200 Auszahlungen für den Erwerb von Lizenzen	0,00	-8.000	-26.000	-3.000	-23.000	-3.000
30	=	Auszahlungen aus Investitionstätigkeit (Summe aus Nummern 24 bis 29)	-3.592.477,66	-6.740.325	-5.901.000	-6.475.000	-5.475.000	-875.000
31	=	Veranschlagter Finanzierungsmittelüberschuss/-bedarf aus Investitionstätigkeit (Saldo aus Nummern 23 und 30)	-2.568.297,12	-3.010.425	-2.373.000	-1.925.000	-1.812.000	207.000
32	=	Veranschlagter Finanzierungsmittelüberschuss/-bedarf (Saldo aus Nummern 17 und 31)	-5.275.306,67	-5.643.945	-1.805.600	-337.600	-951.900	643.900

Gesamtfinanzhaushalt einschließlich Finanzplanung 2024

Gemeinde: 00 Dischingen

Nr.			Ergebnis	Ansatz	Ansatz	Planung	Planung	Planung
			Vorvorjahr	Vorjahr	Haushaltsjahr	Haushaltsjahr +1	Haushaltsjahr +2	Haushaltsjahr +3
			2022	2023	2024	2025	2026	2027
			EUR	EUR	EUR	EUR	EUR	EUR
			1	2	3	4	5	6
33	+	Einzahlungen aus der Aufnahme von Krediten und wirtschaftlich vergleichbaren Vorgängen für Investitionen <i>69273000 Kreditaufn. für Inv. bei Kreditinst. (>5 J.)</i> <i>69999999 Durchbuchung ILV</i>	57.202,63 0,00 57.202,63	1.690.000 1.690.000 0	0 0 0	500.000 500.000 0	800.000 800.000 0	0 0 0
34	-	Auszahlungen für die Tilgung von Krediten und wirtschaftlich vergleichbaren Vorgängen für Investitionen <i>79263000 Tilg. von Krediten für Invest. bei öff. Sonderr.</i> <i>79273000 Tilg. von Krediten für Invest. bei Kreditinst.</i>	-87.598,82 -31.381,36 -56.217,46	-88.479 -31.381 -57.098	-89.400 -31.400 -58.000	-81.500 -22.500 -59.000	-106.900 -47.000 -59.900	-136.000 -87.000 -49.000
35	=	Veranschlagter Finanzierungsmittelüberschuss/-bedarf aus Finanzierungstätigkeit (Saldo aus Nummern 33 und 34)	-30.396,19	1.601.521	-89.400	418.500	693.100	-136.000
36	=	Veranschlagte Änderung des Finanzmittelbestands zum Ende des Haushaltsjahres (Saldo aus Nummern 32 und 35)	-5.305.702,86	-2.543.000	-1.895.000	80.900	-258.800	507.900
37		nachrichtlich: den voraussichtlichen Bestand an liquiden Eigenmittel zum Jahresbeginn	10.510.163,60	4.943.000	2.400.000	505.000	585.900	327.100
38		den voraussichtlichen Bestand an inneren Darlehen zum Jahresbeginn	0,00	0	0	-----	-----	-----

*** Ende der Liste "Gesamtfinanzhaushalt einschließlich Finanzplanung" ***

Teilhaushalt
THH 01

Steuerung / Service

Produkthaushalt 2024

Gemeinde: 00 Dischingen

Produktbereich	11	Innere Verwaltung
Produktgruppe	1110	Steuerung
Produkt	111000	Steuerung
Unterprodukt	11100000	Steuerung
Leistung	1110000000	Steuerung

Teilergebnishaushalt							
Nr.	Ertrags- und Aufwandsarten	Ergebnis 2022	Plan 2023	Plan 2024	Plan 2025	Plan 2026	Plan 2027
11	= Anteilige ordentliche Erträge (Summe aus Nummern 1 bis 10)	0,00	0	0	0	0	0
12	- Personalaufwendungen	-263.737,13	-308.151	-365.300	-365.300	-365.300	-365.300
	40110000 Dienstaufwendungen Beamte	-107.542,94	-131.337	-135.600	-135.600	-135.600	-135.600
	40210000 Beiträge zu Versorgungsk. Beamte	-156.194,19	-176.814	-229.700	-229.700	-229.700	-229.700
14	- Aufwendungen für Sach- und Dienstleistungen	-5.074,08	-5.300	-5.300	-5.300	-5.300	-5.300
	42610200 Aus- und Fortbildungen, Seminare	-1.697,80	-1.800	-1.800	-1.800	-1.800	-1.800
	42610300 Fahrt- und Reisekosten	-3.376,28	-3.500	-3.500	-3.500	-3.500	-3.500
15	- Abschreibungen	0,00	-1.230	-1.300	-1.300	-1.300	-1.300
	47110000 Abschreibungen auf immat. und Sachverm.	0,00	-1.230	-1.300	-1.300	-1.300	-1.300
18	- Sonstige ordentliche Aufwendungen	-51.108,10	-64.790	-69.400	-69.400	-69.400	-69.400
	44210100 Aufwend. für ehrenamtl. Tätige - periodisch	-47.355,84	-49.000	-53.000	-53.000	-53.000	-53.000
	44210200 Aufwend. für ehrenamtl. Tätige - unregelm.	-3.203,66	-15.200	-15.200	-15.200	-15.200	-15.200
	44220000 Verfügungsmittel	-415,00	-590	-1.000	-1.000	-1.000	-1.000
	44310100 Bücher, Zeitschriften, Ergänzungslief.	-95,90	0	0	0	0	0
	44310900 Büromaterial, sonst. Geschäftsaufw.	-37,70	0	-200	-200	-200	-200
19	= Anteilige ordentliche Aufwendungen (Summe aus Nummern 12 bis 18)	-319.919,31	-379.471	-441.300	-441.300	-441.300	-441.300
20	= Anteiliges veranschlagtes ordentliches Ergebnis (Saldo aus Nummern 11 und 19)	-319.919,31	-379.471	-441.300	-441.300	-441.300	-441.300
22	- Aufwendungen für interne Leistungen	-938,16	0	0	0	0	0
	48110040 Aufwendungen aus ILV - Nachrichtenblatt	-938,16	0	0	0	0	0
24	= Veranschlagtes kalkulatorisches Ergebnis (Saldo aus Nummern 21 bis 23)	-938,16	0	0	0	0	0
25	= Veranschlagter Nettoressourcenbedarf	-320.857,47	-379.471	-441.300	-441.300	-441.300	-441.300
	Gesamtergebnis (Summe aus Nummern 20 und 24)						

Produktbereich	11	Innere Verwaltung
Produktgruppe	1110	Steuerung
Produkt	111000	Steuerung
Unterprodukt	11100000	Steuerung
Leistung	1110000000	Steuerung

Teilfinanzhaushalt							
Nr.	Ein- und Auszahlungsarten	Ergebnis 2022	Plan 2023	Plan 2024	Plan 2025	Plan 2026	Plan 2027
2	- Summe der Auszahlungen aus laufender Verwaltungstätigkeit	-318.812,33	-378.241	-440.000	-440.000	-440.000	-440.000
	70110000 Dienstausschüttungen Beamte	-107.542,94	-131.337	-135.600	-135.600	-135.600	-135.600
	70210000 Beiträge zu Versorgungsk. für Beamte	-156.194,19	-176.814	-229.700	-229.700	-229.700	-229.700
	72610000 Besondere Ausschüttungen für Beschäftigte	-4.659,50	-5.300	-5.300	-5.300	-5.300	-5.300
	74210000 Aufwend. f. ehrenamtl. und sonst. Tätigk.	-49.867,10	-64.200	-68.200	-68.200	-68.200	-68.200
	74220000 Verfügungsmittel	-415,00	-590	-1.000	-1.000	-1.000	-1.000
	74310000 Geschäftsauszahlungen	-133,60	0	-200	-200	-200	-200
3	= Anteiliger Zahlungsmittelüberschuss/-bedarf des Ergebnishaushalts (Saldo aus Nummern 1 und 2)	-318.812,33	-378.241	-440.000	-440.000	-440.000	-440.000
12	- Auszahlungen für den Erwerb von beweglichem Sachvermögen	0,00	-1.000	-35.000	-1.000	-1.000	-1.000
	78317200 Auszahl. für den Erw. von Betr.- u. G.ausst.	0,00	-1.000	-35.000	-1.000	-1.000	-1.000
16	= Auszahlungen aus Investitionstätigkeit (Summe aus Nummern 10 bis 15)	0,00	-1.000	-35.000	-1.000	-1.000	-1.000
17	= Anteiliger veranschlagter Finanzierungsmittelüberschuss/-bedarf aus Investitionstätigkeit (Saldo aus Nummern 9 und 16)	0,00	-1.000	-35.000	-1.000	-1.000	-1.000
18	= Anteiliger veranschlagter Finanzierungsmittelüberschuss/-bedarf (Saldo aus Nummern 3 und 17)	-318.812,33	-379.241	-475.000	-441.000	-441.000	-441.000

Produkthaushalt 2024

Gemeinde: 00 Dischingen

Produktbereich	11	Innere Verwaltung
Produktgruppe	1110	Steuerung
Produkt	111000	Steuerung
Unterprodukt	11100000	Steuerung
Leistung	1110000000	Steuerung

Teilfinanzhaushalt (Investitionen)							
Nr.	Ein- und Auszahlungsarten	Ergebnis 2022	Plan 2023	Plan 2024	Plan 2025	Plan 2026	Plan 2027
12	Auszahlungen für den Erwerb von immateriellen Vermögensgegenständen	0,00	1.000	35.000	1.000	1.000	1.000
	<i>78317200 Auszahl. für den Erw. von Betr.- u. G.ausst.</i>	<i>0,00</i>	<i>1.000</i>	<i>35.000</i>	<i>1.000</i>	<i>1.000</i>	<i>1.000</i>
13	Summe der Auszahlungen aus Investitionstätigkeit (Summe der Nummern 7 bis 12)	0,00	1.000	35.000	1.000	1.000	1.000
14	Saldo aus Investitionstätigkeit (Saldo der Nummern 6 und 13)	0,00	-1.000	-35.000	-1.000	-1.000	-1.000
16	Gesamtkosten der Maßnahme (Summe aus Nummer 13 und 15)	0,00	1.000	35.000	1.000	1.000	1.000

Produkthaushalt 2024

Gemeinde: 00 Dischingen

Produktbereich	11	Innere Verwaltung
Produktgruppe	1111	Org. und Dokum. kommun. Willensbildung
Produkt	111100	Org. und Dokum. kommun. Willensbildung
Unterprodukt	11110000	Org. und Dokum. kommun. Willensbildung
Leistung	1111000000	Org. und Doku. komm. Willensbildung

Teilergebnishaushalt							
Nr.	Ertrags- und Aufwandsarten	Ergebnis 2022	Plan 2023	Plan 2024	Plan 2025	Plan 2026	Plan 2027
2	+ Zuweisungen und Zuwendungen, Umlagen	100,00	0	0	0	0	0
	31470000 Zuw. und Zusch. für lfd. Zwecke - Priv. Unt.	100,00	0	0	0	0	0
11	= Anteilige ordentliche Erträge (Summe aus Nummern 1 bis 10)	100,00	0	0	0	0	0
12	- Personalaufwendungen	-61.274,52	-75.307	-23.000	-23.000	-23.000	-23.000
	40110000 Dienstaufwendungen Beamte	-15.629,75	-13.652	-17.100	-17.100	-17.100	-17.100
	40120000 Dienstaufwendungen Tariflich Beschäftigte	-31.141,50	-42.987	0	0	0	0
	40210000 Beiträge zu Versorgungsk. Beamte	-5.148,98	-5.715	-5.900	-5.900	-5.900	-5.900
	40220000 Beiträge zu Versorgungsk. Tarifr. Besch.	-2.845,22	-4.139	0	0	0	0
	40320000 Beiträge zur ges. Soz.vers. Tarifr. Besch.	-6.509,07	-8.814	0	0	0	0
14	- Aufwendungen für Sach- und Dienstleistungen	-31.428,02	-25.000	-25.000	-25.000	-25.000	-25.000
	42710200 Repräsentationen, Ehrungen, Jubiläen	-31.428,02	-25.000	-25.000	-25.000	-25.000	-25.000
18	- Sonstige ordentliche Aufwendungen	0,00	-100	-100	-100	-100	-100
	44310900 Bürobedarf, sonst. Geschäftsaufw.	0,00	-100	-100	-100	-100	-100
19	= Anteilige ordentliche Aufwendungen (Summe aus Nummern 12 bis 18)	-92.702,54	-100.407	-48.100	-48.100	-48.100	-48.100
20	= Anteiliges veranschlagtes ordentliches Ergebnis (Saldo aus Nummern 11 und 19)	-92.602,54	-100.407	-48.100	-48.100	-48.100	-48.100
22	- Aufwendungen für interne Leistungen	-2.128,30	0	0	0	0	0
	48110040 Aufwendungen aus ILV - Nachrichtenblatt	-418,30	0	0	0	0	0
	48110070 Aufwendungen aus ILV - Hallenmiete Di	-1.165,00	0	0	0	0	0
	48110075 Aufwendungen aus ILV - Hallen (Ersätze NK)	-270,00	0	0	0	0	0
	48110080 Aufwendungen aus ILV - Hallenmiete Du	-50,00	0	0	0	0	0
	48110090 Aufwendungen aus ILV - Hallenmiete Eg	-225,00	0	0	0	0	0
24	= Veranschlagtes kalkulatorisches Ergebnis (Saldo aus Nummern 21 bis 23)	-2.128,30	0	0	0	0	0
25	= Veranschlagter Nettoressourcenbedarf	-94.730,84	-100.407	-48.100	-48.100	-48.100	-48.100
	Gesamtergebnis (Summe aus Nummern 20 und 24)						

Produkthaushalt 2024

Gemeinde: 00 Dischingen

Produktbereich	11	Innere Verwaltung
Produktgruppe	1111	Org. und Dokum. kommun. Willensbildung
Produkt	111100	Org. und Dokum. kommun. Willensbildung
Unterprodukt	11110000	Org. und Dokum. kommun. Willensbildung
Leistung	1111000000	Org. und Doku. komm. Willensbildung

Teilfinanzhaushalt							
Nr.	Ein- und Auszahlungsarten	Ergebnis 2022	Plan 2023	Plan 2024	Plan 2025	Plan 2026	Plan 2027
1	+ Summe der Einzahlungen aus laufender Verwaltungstätigkeit (ohne außerordentliche zahlungswirksame Erträge aus Vermögensveräußerung)	100,00	0	0	0	0	0
	61470000 Zuw. und Zusch. f. lfd. Zw. von priv. Untern.	100,00	0	0	0	0	0
2	- Summe der Auszahlungen aus laufender Verwaltungstätigkeit	-92.702,54	-100.407	-48.100	-48.100	-48.100	-48.100
	70110000 Dienstausschüttungen Beamte	-15.629,75	-13.652	-17.100	-17.100	-17.100	-17.100
	70120000 Dienstausschüttungen Arbeitnehmer	-31.141,50	-42.987	0	0	0	0
	70210000 Beiträge zu Versorgungsk. für Beamte	-5.148,98	-5.715	-5.900	-5.900	-5.900	-5.900
	70220000 Beiträge zu Versorgungsk. für Arbeitn.	-2.845,22	-4.139	0	0	0	0
	70320000 Beitr. zur ges. Soz.vers. für Arbeitn.	-6.509,07	-8.814	0	0	0	0
	72710000 Besondere Verw.- und Betr.ausschüttungen	-31.428,02	-25.000	-25.000	-25.000	-25.000	-25.000
	74310000 Geschäftsauszahlungen	0,00	-100	-100	-100	-100	-100
3	= Anteiliger Zahlungsmittelüberschuss/-bedarf des Ergebnishaushalts (Saldo aus Nummern 1 und 2)	-92.602,54	-100.407	-48.100	-48.100	-48.100	-48.100
18	= Anteiliger veranschlagter Finanzierungsmittelüberschuss/-bedarf (Saldo aus Nummern 3 und 17)	-92.602,54	-100.407	-48.100	-48.100	-48.100	-48.100

Produkthaushalt 2024

Gemeinde: 00 Dischingen

Produktbereich	11	Innere Verwaltung
Produktgruppe	1120	Organisation und EDV
Produkt	112000	Organisation und EDV
Unterprodukt	11200000	Organisation und EDV
Leistung	1120000000	Organisation und EDV

Teilergebnishaushalt							
Nr.	Ertrags- und Aufwandsarten	Ergebnis 2022	Plan 2023	Plan 2024	Plan 2025	Plan 2026	Plan 2027
7	+	Kostenerstattungen und Kostenumlagen	143.089,00	109.900	109.900	109.900	109.900
		34830000 Erstattungen von Zweckverb. und dgl. (EA 104)	1.000,00	1.000	1.000	1.000	1.000
		34850000 Erstattungen von Eigenbetrieben	139.000,00	108.000	108.000	108.000	108.000
		34880200 Erstatt. von übr. Bereichen - SK-Buchungen	3.089,00	900	900	900	0
11	=	Anteilige ordentliche Erträge (Summe aus Nummern 1 bis 10)	143.089,00	109.900	109.900	109.900	109.900
12	-	Personalaufwendungen	-22.686,93	0	-48.200	-48.200	-48.200
		40110000 Dienstaufwendungen Beamte	-12.030,29	0	-36.200	-36.200	-36.200
		40210000 Beiträge zu Versorgungsk. Beamte	-10.656,64	0	-12.000	-12.000	-12.000
14	-	Aufwendungen für Sach- und Dienstleistungen	-64.222,60	-61.000	-61.000	-61.000	-61.000
		42320000 Leasing	-11.769,81	-11.000	-11.000	-11.000	-11.000
		42710100 EDV-Aufwendungen	-52.452,79	-50.000	-50.000	-50.000	-50.000
15	-	Abschreibungen	0,00	-3.042	-3.100	-3.100	-3.100
		47110000 Abschreibungen auf immat. und Sachverm.	0,00	-3.042	-3.100	-3.100	-3.100
18	-	Sonstige ordentliche Aufwendungen	-26.482,02	-35.460	-35.500	-35.500	-35.500
		44310100 Bücher, Zeitschriften, Ergänzungslief.	-2.746,96	-5.000	-5.000	-5.000	-5.000
		44310300 Beratung, Prüfung, Gutachten, Planung	0,00	-2.000	-2.000	-2.000	-2.000
		44310900 Bürobedarf, sonst. Geschäftsaufw.	-4.608,11	-6.300	-6.300	-6.300	-6.300
		44410200 Versicherungen	-19.126,95	-22.160	-22.200	-22.200	-22.200
19	=	Anteilige ordentliche Aufwendungen (Summe aus Nummern 12 bis 18)	-113.391,55	-99.502	-147.800	-147.800	-147.800
20	=	Anteiliges veranschlagtes ordentliches Ergebnis (Saldo aus Nummern 11 und 19)	29.697,45	10.398	-37.900	-37.900	-38.800
21	+	Erträge aus internen Leistungen	300,00	0	0	0	0
		38110010 Erträge aus ILV - Verwaltung	300,00	0	0	0	0
24	=	Veranschlagtes kalkulatorisches Ergebnis (Saldo aus Nummern 21 bis 23)	300,00	0	0	0	0
25	=	Veranschlagter Nettoressourcenbedarf	29.997,45	10.398	-37.900	-37.900	-38.800
		Gesamtergebnis (Summe aus Nummern 20 und 24)					

Produkthaushalt 2024

Gemeinde: 00 Dischingen

Produktbereich	11	Innere Verwaltung
Produktgruppe	1120	Organisation und EDV
Produkt	112000	Organisation und EDV
Unterprodukt	11200000	Organisation und EDV
Leistung	1120000000	Organisation und EDV

Teilfinanzhaushalt							
Nr.	Ein- und Auszahlungsarten	Ergebnis 2022	Plan 2023	Plan 2024	Plan 2025	Plan 2026	Plan 2027
1	+	Summe der Einzahlungen aus laufender Verwaltungstätigkeit (ohne außerordentliche zahlungswirksame Erträge aus Vermögensveräußerung)	115.113,00	109.900	109.900	109.900	109.900
		64830000 Erstattungen von Zweckverbände und dgl.	1.000,00	1.000	1.000	1.000	1.000
		64850000 Erstattungen von verb. Untern. u. Beteil.	111.024,00	108.000	108.000	108.000	108.000
		64880000 Erstattungen von übrigen Bereichen	3.089,00	900	900	900	0
2	-	Summe der Auszahlungen aus laufender Verwaltungstätigkeit	-112.600,94	-96.460	-144.700	-144.700	-144.700
		70110000 Dienstausschüttungen Beamte	-12.030,29	0	-36.200	-36.200	-36.200
		70210000 Beiträge zu Versorgungsk. für Beamte	-10.656,64	0	-12.000	-12.000	-12.000
		72320000 Leasing	-11.769,81	-11.000	-11.000	-11.000	-11.000
		72710000 Besondere Verw.- und Betr.auszahlungen	-51.929,19	-50.000	-50.000	-50.000	-50.000
		74310000 Geschäftsauszahlungen	-7.088,06	-13.300	-13.300	-13.300	-13.300
		74410000 Steuern, Versicherungen, Schadensfälle	-19.126,95	-22.160	-22.200	-22.200	-22.200
3	=	Anteiliger Zahlungsmittelüberschuss/-bedarf des Ergebnishaushalts (Saldo aus Nummern 1 und 2)	2.512,06	13.440	-34.800	-34.800	-35.700
12	-	Auszahlungen für den Erwerb von beweglichem Sachvermögen	0,00	-29.500	-3.000	-3.000	-3.000
		78317200 Auszahl. für den Erw. von Betr.- u. G.ausst.	0,00	-29.500	-3.000	-3.000	-3.000
15	-	Auszahlungen für den Erwerb von immateriellen Vermögensgegenständen	0,00	-2.500	-5.000	-3.000	-3.000
		78311200 Auszahlungen für den Erwerb von Lizenzen	0,00	-2.500	-5.000	-3.000	-3.000
16	=	Auszahlungen aus Investitionstätigkeit (Summe aus Nummern 10 bis 15)	0,00	-32.000	-8.000	-6.000	-6.000
17	=	Anteiliger veranschlagter Finanzierungsmittelüberschuss/-bedarf aus Investitionstätigkeit (Saldo aus Nummern 9 und 16)	0,00	-32.000	-8.000	-6.000	-6.000
18	=	Anteiliger veranschlagter Finanzierungsmittelüberschuss/-bedarf (Saldo aus Nummern 3 und 17)	2.512,06	-18.560	-42.800	-40.800	-41.700

Produkthaushalt 2024

Gemeinde: 00 Dischingen

Produktbereich	11	Innere Verwaltung
Produktgruppe	1120	Organisation und EDV
Produkt	112000	Organisation und EDV
Unterprodukt	11200000	Organisation und EDV
Leistung	1120000000	Organisation und EDV

Teilfinanzhaushalt (Investitionen)							
Nr.	Ein- und Auszahlungsarten	Ergebnis 2022	Plan 2023	Plan 2024	Plan 2025	Plan 2026	Plan 2027
12	Auszahlungen für den Erwerb von immateriellen Vermögensgegenständen	0,00	32.000	8.000	6.000	6.000	6.000
	<i>78311200 Auszahlungen für den Erwerb von Lizenzen</i>	<i>0,00</i>	<i>2.500</i>	<i>5.000</i>	<i>3.000</i>	<i>3.000</i>	<i>3.000</i>
	<i>78317200 Auszahl. für den Erw. von Betr.- u. G.ausst.</i>	<i>0,00</i>	<i>29.500</i>	<i>3.000</i>	<i>3.000</i>	<i>3.000</i>	<i>3.000</i>
13	Summe der Auszahlungen aus Investitionstätigkeit (Summe der Nummern 7 bis 12)	0,00	32.000	8.000	6.000	6.000	6.000
14	Saldo aus Investitionstätigkeit (Saldo der Nummern 6 und 13)	0,00	-32.000	-8.000	-6.000	-6.000	-6.000
16	Gesamtkosten der Maßnahme (Summe aus Nummer 13 und 15)	0,00	32.000	8.000	6.000	6.000	6.000

Produkthaushalt 2024

Gemeinde: 00 Dischingen

Produktbereich	11	Innere Verwaltung
Produktgruppe	1121	Personalwesen
Produkt	112100	Personalwesen
Unterprodukt	11210000	Personalwesen
Leistung	1121000000	Personalwesen

Teilergebnishaushalt							
Nr.	Ertrags- und Aufwandsarten	Ergebnis 2022	Plan 2023	Plan 2024	Plan 2025	Plan 2026	Plan 2027
12	- Personalaufwendungen	-10.313,33	-11.601	-10.800	-10.800	-10.800	-10.800
	40110000 Dienstaufwendungen Beamte	-7.725,23	-8.220	-7.900	-7.900	-7.900	-7.900
	40210000 Beiträge zu Versorgungsk. Beamte	-2.588,10	-3.381	-2.900	-2.900	-2.900	-2.900
14	- Aufwendungen für Sach- und Dienstleistungen	-5.424,75	-3.000	-7.500	-7.500	-7.500	-7.500
	42210200 Ausstattungsgeg., Verbrauchsgegenst.	0,00	0	-2.000	-2.000	-2.000	-2.000
	42610200 Aus- und Fortbildungen, Seminare	-2.709,05	0	-2.500	-2.500	-2.500	-2.500
	42710900 Sonst. besond. Verw.- und Betriebsaufw.	-2.715,70	-3.000	-3.000	-3.000	-3.000	-3.000
15	- Abschreibungen	0,00	-1.167	-1.200	-1.200	-1.200	-1.200
	47110000 Abschreibungen auf immat. und Sachverm.	0,00	-1.167	-1.200	-1.200	-1.200	-1.200
18	- Sonstige ordentliche Aufwendungen	-31.114,95	-20.410	-24.500	-24.500	-24.500	-24.500
	44310400 BuS-Betreuung	-4.470,84	-5.200	-5.200	-5.200	-5.200	-5.200
	44310900 Bürobedarf, sonst. Geschäftsaufw.	-8.867,20	-50	-4.100	-4.100	-4.100	-4.100
	44410200 Versicherungen	-17.776,91	-15.160	-15.200	-15.200	-15.200	-15.200
19	= Anteilige ordentliche Aufwendungen (Summe aus Nummern 12 bis 18)	-46.853,03	-36.178	-44.000	-44.000	-44.000	-44.000
20	= Anteiliges veranschlagtes ordentliches Ergebnis (Saldo aus Nummern 11 und 19)	-46.853,03	-36.178	-44.000	-44.000	-44.000	-44.000
24	= Veranschlagtes kalkulatorisches Ergebnis (Saldo aus Nummern 21 bis 23)	0,00	0	0	0	0	0
25	= Veranschlagter Nettoressourcenbedarf Gesamtergebnis (Summe aus Nummern 20 und 24)	-46.853,03	-36.178	-44.000	-44.000	-44.000	-44.000

Produkthaushalt 2024

Gemeinde: 00 Dischingen

Produktbereich	11	Innere Verwaltung
Produktgruppe	1121	Personalwesen
Produkt	112100	Personalwesen
Unterprodukt	11210000	Personalwesen
Leistung	1121000000	Personalwesen

Teilfinanzhaushalt							
Nr.	Ein- und Auszahlungsarten	Ergebnis 2022	Plan 2023	Plan 2024	Plan 2025	Plan 2026	Plan 2027
2	- Summe der Auszahlungen aus laufender Verwaltungstätigkeit	-44.623,07	-35.011	-42.800	-42.800	-42.800	-42.800
	70110000 Dienstausschüttungen Beamte	-7.725,23	-8.220	-7.900	-7.900	-7.900	-7.900
	70210000 Beiträge zu Versorgungsk. für Beamte	-2.588,10	-3.381	-2.900	-2.900	-2.900	-2.900
	72210000 Unterhaltung des beweglichen Vermögens	0,00	0	-2.000	-2.000	-2.000	-2.000
	72610000 Besondere Auszahlungen für Beschäftigte	-2.709,05	0	-2.500	-2.500	-2.500	-2.500
	72710000 Besondere Verw.- und Betr.auszahlungen	-1.524,40	-3.000	-3.000	-3.000	-3.000	-3.000
	74310000 Geschäftsauszahlungen	-12.299,38	-5.250	-9.300	-9.300	-9.300	-9.300
	74410000 Steuern, Versicherungen, Schadensfälle	-17.776,91	-15.160	-15.200	-15.200	-15.200	-15.200
3	= Anteiliger Zahlungsmittelüberschuss/-bedarf des Ergebnishaushalts (Saldo aus Nummern 1 und 2)	-44.623,07	-35.011	-42.800	-42.800	-42.800	-42.800
15	- Auszahlungen für den Erwerb von immateriellen Vermögensgegenständen	0,00	0	0	0	-20.000	0
	78311200 Auszahlungen für den Erwerb von Lizenzen	0,00	0	0	0	-20.000	0
16	= Auszahlungen aus Investitionstätigkeit (Summe aus Nummern 10 bis 15)	0,00	0	0	0	-20.000	0
17	= Anteiliger veranschlagter Finanzierungsmittelüberschuss/-bedarf aus Investitionstätigkeit (Saldo aus Nummern 9 und 16)	0,00	0	0	0	-20.000	0
18	= Anteiliger veranschlagter Finanzierungsmittelüberschuss/-bedarf (Saldo aus Nummern 3 und 17)	-44.623,07	-35.011	-42.800	-42.800	-62.800	-42.800

Produkthaushalt 2024

Gemeinde: 00 Dischingen

Produktbereich	11	Innere Verwaltung
Produktgruppe	1121	Personalwesen
Produkt	112100	Personalwesen
Unterprodukt	11210000	Personalwesen
Leistung	1121000000	Personalwesen

Teilfinanzhaushalt (Investitionen)							
Nr.	Ein- und Auszahlungsarten	Ergebnis 2022	Plan 2023	Plan 2024	Plan 2025	Plan 2026	Plan 2027
12	Auszahlungen für den Erwerb von immateriellen Vermögensgegenständen	0,00	0	0	0	20.000	0
	<i>78311200 Auszahlungen für den Erwerb von Lizenzen</i>	<i>0,00</i>	<i>0</i>	<i>0</i>	<i>0</i>	<i>20.000</i>	<i>0</i>
13	Summe der Auszahlungen aus Investitionstätigkeit (Summe der Nummern 7 bis 12)	0,00	0	0	0	20.000	0
14	Saldo aus Investitionstätigkeit (Saldo der Nummern 6 und 13)	0,00	0	0	0	-20.000	0
16	Gesamtkosten der Maßnahme (Summe aus Nummer 13 und 15)	0,00	0	0	0	20.000	0

Produkthaushalt 2024

Gemeinde: 00 Dischingen

Produktbereich	11	Innere Verwaltung
Produktgruppe	1122	Finanzverwaltung, Kasse
Produkt	112200	Finanzverwaltung, Kasse
Unterprodukt	11220000	Finanzverwaltung, Kasse
Leistung	1122000000	Finanzverwaltung

Teilergebnishaushalt							
Nr.	Ertrags- und Aufwandsarten	Ergebnis 2022	Plan 2023	Plan 2024	Plan 2025	Plan 2026	Plan 2027
7	+ Kostenersatzungen und Kostenumlagen	20.455,89	17.900	23.000	23.000	23.000	23.000
	34830000 Erstattungen von Zweckverb. und dgl. (EA 112, 119)	20.435,89	17.900	23.000	23.000	23.000	23.000
	34880100 Erstatt. von übr. Bereichen - PK	20,00	0	0	0	0	0
10	+ Sonstige ordentliche Erträge	11.779,96	5.100	5.100	5.100	5.100	5.100
	35620100 Säumniszuschläge	10.164,99	4.000	4.000	4.000	4.000	4.000
	35620200 Mahngebühren	1.614,97	1.000	1.000	1.000	1.000	1.000
	35620300 Stundungs- Aussetz.- und Hintertz.- zinsen	0,00	100	100	100	100	100
11	= Anteilige ordentliche Erträge (Summe aus Nummern 1 bis 10)	32.235,85	23.000	28.100	28.100	28.100	28.100
12	- Personalaufwendungen	-275.594,02	-397.294	-376.800	-376.800	-376.800	-376.800
	40110000 Dienstaufwendungen Beamte	-44.607,81	-68.699	-119.200	-119.200	-119.200	-119.200
	40120000 Dienstaufwendungen Tariflich Beschäftigte	-160.764,59	-233.197	-153.700	-153.700	-153.700	-153.700
	40210000 Beiträge zu Versorgungsk. Beamte	-24.577,29	-26.021	-57.900	-57.900	-57.900	-57.900
	40220000 Beiträge zu Versorgungsk. Tarifr. Besch.	-14.538,13	-22.037	-14.000	-14.000	-14.000	-14.000
	40320000 Beiträge zur ges. Soz.vers. Tarifr. Besch.	-31.106,20	-47.340	-32.000	-32.000	-32.000	-32.000
14	- Aufwendungen für Sach- und Dienstleistungen	-5.593,23	-7.000	-17.500	-12.500	-12.500	-12.500
	42210200 Ausstattungsgeg., Verbrauchsgegenst.	0,00	0	-7.000	-2.000	-2.000	-2.000
	42610200 Aus- und Fortbildungen, Seminare	-678,30	-2.500	-3.000	-3.000	-3.000	-3.000
	42610300 Fahrt- und Reisekosten	-6,00	-2.000	-2.000	-2.000	-2.000	-2.000
	42710100 EDV-Aufwendungen	-4.908,93	-2.500	-5.500	-5.500	-5.500	-5.500
15	- Abschreibungen	0,00	-123	-200	-200	-200	-200
	47110000 Abschreibungen auf immat. und Sachverm.	0,00	-123	-200	-200	-200	-200
17	- Transferaufwendungen	-2.874,96	-2.600	-3.000	-3.000	-3.000	-3.000
	43780000 Umlage an übrige Bereiche	-2.874,96	-2.600	-3.000	-3.000	-3.000	-3.000
18	- Sonstige ordentliche Aufwendungen	-1.999,30	-2.550	-2.700	-2.700	-2.700	-2.700
	44290300 Mitgliedsbeiträge	-80,00	-50	-100	-100	-100	-100
	44310100 Bücher, Zeitschriften, Ergänzungslief.	-1.718,19	-1.600	-1.600	-1.600	-1.600	-1.600
	44310300 Beratung, Prüfung, Gutachten, Planung	-154,70	-500	-500	-500	-500	-500
	44310900 Bürobedarf, sonst. Geschäftsaufw.	-46,41	-400	-500	-500	-500	-500
19	= Anteilige ordentliche Aufwendungen (Summe aus Nummern 12 bis 18)	-286.061,51	-409.567	-400.200	-395.200	-395.200	-395.200
20	= Anteiliges veranschlagtes ordentliches Ergebnis (Saldo aus Nummern 11 und 19)	-253.825,66	-386.567	-372.100	-367.100	-367.100	-367.100
25	= Veranschlagter Nettoressourcenbedarf	-253.825,66	-386.567	-372.100	-367.100	-367.100	-367.100
	Gesamtergebnis (Summe aus Nummern 20 und 24)						

Produkthaushalt 2024

Gemeinde: 00 Dischingen

Produktbereich	11	Innere Verwaltung
Produktgruppe	1122	Finanzverwaltung, Kasse
Produkt	112200	Finanzverwaltung, Kasse
Unterprodukt	11220000	Finanzverwaltung, Kasse
Leistung	1122000000	Finanzverwaltung

Teilfinanzhaushalt							
Nr.	Ein- und Auszahlungsarten	Ergebnis 2022	Plan 2023	Plan 2024	Plan 2025	Plan 2026	Plan 2027
1	+ Summe der Einzahlungen aus laufender Verwaltungstätigkeit (ohne außerordentliche zahlungswirksame Erträge aus Vermögensveräußerung)	23.634,95	23.000	28.100	28.100	28.100	28.100
	64830000 Erstattungen von Zweckverbände und dgl.	20.435,89	17.900	23.000	23.000	23.000	23.000
	64880000 Erstattungen von übrigen Bereichen	320,00	0	0	0	0	0
	65620000 Einzahlungen aus Säumnisz., Zinsen a. Abg.	2.879,06	5.100	5.100	5.100	5.100	5.100
2	- Summe der Auszahlungen aus laufender Verwaltungstätigkeit	-285.336,89	-409.444	-400.000	-395.000	-395.000	-395.000
	70110000 Dienstausschüttungen Beamte	-44.607,81	-68.699	-119.200	-119.200	-119.200	-119.200
	70120000 Dienstausschüttungen Arbeitnehmer	-160.764,59	-233.197	-153.700	-153.700	-153.700	-153.700
	70210000 Beiträge zu Versorgungsk. für Beamte	-24.577,29	-26.021	-57.900	-57.900	-57.900	-57.900
	70220000 Beiträge zu Versorgungsk. für Arbeitn.	-14.538,13	-22.037	-14.000	-14.000	-14.000	-14.000
	70320000 Beitr. zur ges. Soz.vers. für Arbeitn.	-31.106,20	-47.340	-32.000	-32.000	-32.000	-32.000
	72210000 Unterhaltung des beweglichen Vermögens	0,00	0	-7.000	-2.000	-2.000	-2.000
	72610000 Besondere Ausschüttungen für Beschäftigte	-89,30	-4.500	-5.000	-5.000	-5.000	-5.000
	72710000 Besondere Verw.- und Betr.ausschüttungen	-4.908,93	-2.500	-5.500	-5.500	-5.500	-5.500
	73780000 Umlage an übrige Bereiche	-2.874,96	-2.600	-3.000	-3.000	-3.000	-3.000
	74290000 Sonst. Ausz. f. d. Inanspruch. von Rechten	-80,00	-50	-100	-100	-100	-100
	74310000 Geschäftsauszahlungen	-1.789,68	-2.500	-2.600	-2.600	-2.600	-2.600
3	= Anteiliger Zahlungsmittelüberschuss/-bedarf des Ergebnishaushalts (Saldo aus Nummern 1 und 2)	-261.701,94	-386.444	-371.900	-366.900	-366.900	-366.900
12	- Auszahlungen für den Erwerb von beweglichem Sachvermögen	0,00	-9.000	-2.000	-2.000	-2.000	-2.000
	78317200 Auszahl. für den Erw. von Betr.- u. G.ausst.	0,00	-9.000	-2.000	-2.000	-2.000	-2.000
15	- Auszahlungen für den Erwerb von immateriellen Vermögensgegenständen	0,00	0	-10.000	0	0	0
	78311200 Auszahlungen für den Erwerb von Lizenzen	0,00	0	-10.000	0	0	0
16	= Auszahlungen aus Investitionstätigkeit (Summe aus Nummern 10 bis 15)	0,00	-9.000	-12.000	-2.000	-2.000	-2.000
17	= Anteiliger veranschlagter Finanzierungsmittelüberschuss/-bedarf aus Investitionstätigkeit (Saldo aus Nummern 9 und 16)	0,00	-9.000	-12.000	-2.000	-2.000	-2.000
18	= Anteiliger veranschlagter Finanzierungsmittelüberschuss/-bedarf (Saldo aus Nummern 3 und 17)	-261.701,94	-395.444	-383.900	-368.900	-368.900	-368.900

Produkthaushalt 2024

Gemeinde: 00 Dischingen

Produktbereich	11	Innere Verwaltung
Produktgruppe	1122	Finanzverwaltung, Kasse
Produkt	112200	Finanzverwaltung, Kasse
Unterprodukt	11220000	Finanzverwaltung, Kasse
Leistung	1122000000	Finanzverwaltung

Teilfinanzhaushalt (Investitionen)							
Nr.	Ein- und Auszahlungsarten	Ergebnis 2022	Plan 2023	Plan 2024	Plan 2025	Plan 2026	Plan 2027
12	Auszahlungen für den Erwerb von immateriellen Vermögensgegenständen	0,00	9.000	12.000	2.000	2.000	2.000
	<i>78311200 Auszahlungen für den Erwerb von Lizenzen</i>	<i>0,00</i>	<i>0</i>	<i>10.000</i>	<i>0</i>	<i>0</i>	<i>0</i>
	<i>78317200 Auszahl. für den Erw. von Betr.- u. G.ausst.</i>	<i>0,00</i>	<i>9.000</i>	<i>2.000</i>	<i>2.000</i>	<i>2.000</i>	<i>2.000</i>
13	Summe der Auszahlungen aus Investitionstätigkeit (Summe der Nummern 7 bis 12)	0,00	9.000	12.000	2.000	2.000	2.000
14	Saldo aus Investitionstätigkeit (Saldo der Nummern 6 und 13)	0,00	-9.000	-12.000	-2.000	-2.000	-2.000
16	Gesamtkosten der Maßnahme (Summe aus Nummer 13 und 15)	0,00	9.000	12.000	2.000	2.000	2.000

Produkthaushalt 2024

Gemeinde: 00 Dischingen

Produktbereich	11	Innere Verwaltung
Produktgruppe	1124	Grundstücks- und Gebäudemanagement, Techn. Immobilienmanagement
Produkt	112400	Gebäudemanagement
Unterprodukt	11240010	Verwaltungsgebäude
Leistung	1124001000	Verwaltungsgebäude

Teilergebnishaushalt							
Nr.	Ertrags- und Aufwandsarten	Ergebnis 2022	Plan 2023	Plan 2024	Plan 2025	Plan 2026	Plan 2027
3	+ Aufgelöste Investitionszuwendungen und -beiträge	0,00	165	200	200	200	200
	31610000 Erträge aus Aufl. von SoPo aus Zuwend.	0,00	165	200	200	200	200
7	+ Kostenerstattungen und Kostenumlagen	89,05	1.600	1.600	1.600	1.600	1.600
	34880100 Erstatt. von übr. Bereichen - PK	89,05	1.600	1.600	1.600	1.600	1.600
11	= Anteilige ordentliche Erträge (Summe aus Nummern 1 bis 10)	89,05	1.765	1.800	1.800	1.800	1.800
12	- Personalaufwendungen	-1.213,39	-2.102	-1.200	-1.200	-1.200	-1.200
	40190000 Dienstaufwendungen sonstige Beschäftigte	-870,60	-1.548	-800	-800	-800	-800
	40290000 Beiträge zu Versorgungsk. sonst. Besch.	-79,11	-90	0	0	0	0
	40390000 Beiträge zur ges. Soz.vers. sonst. Besch.	-263,68	-464	-400	-400	-400	-400
14	- Aufwendungen für Sach- und Dienstleistungen	-64.050,02	-112.600	-122.300	-89.800	-89.800	-89.800
	42110000 Unterhaltung der Grundst. und baul. Anl.	-19.287,63	-29.000	-29.000	-7.000	-7.000	-7.000
	42210200 Ausstattungsgeg., Verbrauchsgegenst.	0,00	-5.000	-12.500	-2.000	-2.000	-2.000
	42310000 Mieten und Pachten	-792,00	0	-1.500	-1.500	-1.500	-1.500
	42410100 Wasser, Energie, Brennstoffe	-29.507,87	-65.000	-65.000	-65.000	-65.000	-65.000
	42410200 Reinigung	-9.383,85	-10.200	-9.300	-9.300	-9.300	-9.300
	42410900 Sonstige Bewirtschaftungsaufwendungen	-5.078,67	-3.400	-5.000	-5.000	-5.000	-5.000
15	- Abschreibungen	0,00	-13.368	-13.400	-13.400	-13.400	-13.400
	47110000 Abschreibungen auf immat. und Sachverm.	0,00	-13.368	-13.400	-13.400	-13.400	-13.400
18	- Sonstige ordentliche Aufwendungen	-2.704,76	-7.500	-4.000	-4.000	-4.000	-4.000
	44310200 Telefon, Internet	-2.704,76	-6.000	-3.000	-3.000	-3.000	-3.000
	44410300 Schadensfälle	0,00	-1.500	-1.000	-1.000	-1.000	-1.000
19	= Anteilige ordentliche Aufwendungen (Summe aus Nummern 12 bis 18)	-67.968,17	-135.570	-140.900	-108.400	-108.400	-108.400
20	= Anteiliges veranschlagtes ordentliches Ergebnis (Saldo aus Nummern 11 und 19)	-67.879,12	-133.805	-139.100	-106.600	-106.600	-106.600
25	= Veranschlagter Nettoressourcenbedarf	-67.879,12	-133.805	-139.100	-106.600	-106.600	-106.600
	Gesamtergebnis (Summe aus Nummern 20 und 24)						

Produkthaushalt 2024

Gemeinde: 00 Dischingen

Produktbereich	11	Innere Verwaltung
Produktgruppe	1124	Grundstücks- und Gebäudemanagement, Techn. Immobilienmanagement
Produkt	112400	Gebäudemanagement
Unterprodukt	11240010	Verwaltungsgebäude
Leistung	1124001000	Verwaltungsgebäude

Teilfinanzhaushalt							
Nr.	Ein- und Auszahlungsarten	Ergebnis 2022	Plan 2023	Plan 2024	Plan 2025	Plan 2026	Plan 2027
1	+ Summe der Einzahlungen aus laufender Verwaltungstätigkeit (ohne außerordentliche zahlungswirksame Erträge aus Vermögensveräußerung)	89,05	1.600	1.600	1.600	1.600	1.600
	64880000 Erstattungen von übrigen Bereichen	89,05	1.600	1.600	1.600	1.600	1.600
2	- Summe der Auszahlungen aus laufender Verwaltungstätigkeit	-58.860,92	-122.202	-127.500	-95.000	-95.000	-95.000
	70190000 Dienstausschüttungen Sonst. Besch.	-870,60	-1.548	-800	-800	-800	-800
	70290000 Beiträge zu Versorg.k. für Sonst. Besch.	-79,11	-90	0	0	0	0
	70390000 Beitr. zur ges. Soz.vers. für Sonst. B.	-263,68	-464	-400	-400	-400	-400
	72110000 Unterhaltung der Grundst. und baul. Anl.	-19.287,63	-29.000	-29.000	-7.000	-7.000	-7.000
	72210000 Unterhaltung des beweglichen Vermögens	0,00	-5.000	-12.500	-2.000	-2.000	-2.000
	72310000 Mieten inkl. Mietnebenk. und Pachten	-792,00	0	-1.500	-1.500	-1.500	-1.500
	72410000 Bewirtschaftung der Grundst. und baul. Anl.	-34.863,14	-78.600	-79.300	-79.300	-79.300	-79.300
	74310000 Geschäftsauszahlungen	-2.704,76	-6.000	-3.000	-3.000	-3.000	-3.000
	74410000 Steuern, Versicherungen, Schadensfälle	0,00	-1.500	-1.000	-1.000	-1.000	-1.000
3	= Anteiliger Zahlungsmittelüberschuss/-bedarf des Ergebnishaushalts (Saldo aus Nummern 1 und 2)	-58.771,87	-120.602	-125.900	-93.400	-93.400	-93.400
11	- Auszahlungen für Baumaßnahmen	0,00	0	-15.000	0	0	0
	78700000 Auszahlungen für Baumaßnahmen	0,00	0	-15.000	0	0	0
16	= Auszahlungen aus Investitionstätigkeit (Summe aus Nummern 10 bis 15)	0,00	0	-15.000	0	0	0
17	= Anteiliger veranschlagter Finanzierungsmittelüberschuss/-bedarf aus Investitionstätigkeit (Saldo aus Nummern 9 und 16)	0,00	0	-15.000	0	0	0
18	= Anteiliger veranschlagter Finanzierungsmittelüberschuss/-bedarf (Saldo aus Nummern 3 und 17)	-58.771,87	-120.602	-140.900	-93.400	-93.400	-93.400

Produkthaushalt 2024

Gemeinde: 00 Dischingen

Produktbereich	11	Innere Verwaltung
Produktgruppe	1124	Grundstücks- und Gebäudemanagement, Techn. Immobilienmanagement
Produkt	112400	Gebäudemanagement
Unterprodukt	11240010	Verwaltungsgebäude
Leistung	1124001000	Verwaltungsgebäude

Teilfinanzhaushalt (Investitionen)							
Nr.	Ein- und Auszahlungsarten	Ergebnis 2022	Plan 2023	Plan 2024	Plan 2025	Plan 2026	Plan 2027
8	Auszahlungen für Baumaßnahmen	0,00	0	15.000	0	0	0
	<i>78700000 Auszahlungen für Baumaßnahmen</i>	<i>0,00</i>	<i>0</i>	<i>15.000</i>	<i>0</i>	<i>0</i>	<i>0</i>
13	Summe der Auszahlungen aus Investitionstätigkeit (Summe der Nummern 7 bis 12)	0,00	0	15.000	0	0	0
14	Saldo aus Investitionstätigkeit (Saldo der Nummern 6 und 13)	0,00	0	-15.000	0	0	0
16	Gesamtkosten der Maßnahme (Summe aus Nummer 13 und 15)	0,00	0	15.000	0	0	0

Produkthaushalt 2024

Gemeinde: 00 Dischingen

Produktbereich	11	Innere Verwaltung
Produktgruppe	1125	Grünanlagen, Werkstätten und Fahrzeuge
Produkt	112500	Grünanlagen, Werkstätten und Fahrzeuge
Unterprodukt	11250000	Grünanlagen, Werkstätten und Fahrzeuge
Leistung	1125000000	Bauhof und Fuhrpark

Teilergebnishaushalt							
Nr.	Ertrags- und Aufwandsarten	Ergebnis 2022	Plan 2023	Plan 2024	Plan 2025	Plan 2026	Plan 2027
6	+ Sonstige privatrechtliche Leistungsentgelte	0,00	220	200	200	200	200
	34110100 Mieterträge	0,00	20	0	0	0	0
	34210000 Erträge aus Verkauf (kein Anlageverm.)	0,00	200	200	200	200	200
7	+ Kostenerstattungen und Kostenumlagen	1.536,42	91.600	91.600	91.600	91.600	91.600
	34850000 Erstattungen von Eigenbetrieben	0,00	90.400	90.400	90.400	90.400	90.400
	34880100 Erstatt. von übr. Bereichen - PK	0,00	1.200	1.200	1.200	1.200	1.200
	34880200 Erstatt. von übr. Bereichen - SK-Buchungen	1.536,42	0	0	0	0	0
11	= Anteilige ordentliche Erträge (Summe aus Nummern 1 bis 10)	1.536,42	91.820	91.800	91.800	91.800	91.800
12	- Personalaufwendungen	-596.619,01	-705.706	-785.400	-785.400	-785.400	-785.400
	40120000 Dienstaufwendungen Tariflich Beschäftigte	-449.614,28	-525.441	-592.500	-592.500	-592.500	-592.500
	40190000 Dienstaufwendungen sonstige Beschäftigte	-10.661,12	-17.170	-9.500	-9.500	-9.500	-9.500
	40220000 Beiträge zu Versorgungsk. Tariff. Besch.	-40.012,33	-49.656	-53.300	-53.300	-53.300	-53.300
	40290000 Beiträge zu Versorgungsk. sonst. Besch.	-443,21	-1.623	0	0	0	0
	40320000 Beiträge zur ges. Soz.vers. Tariff. Besch.	-92.659,41	-106.665	-126.500	-126.500	-126.500	-126.500
	40390000 Beiträge zur ges. Soz.vers. sonst. Besch.	-3.228,66	-5.151	-3.600	-3.600	-3.600	-3.600
14	- Aufwendungen für Sach- und Dienstleistungen	-109.739,44	-114.575	-105.900	-105.900	-105.900	-105.900
	42110000 Unterhaltung der Grundst. und baul. Anl.	-3.354,43	-12.000	-1.200	-1.200	-1.200	-1.200
	42210100 Instandhaltung, Geräteprüfungen, Rep.	-2.816,18	-5.000	-5.000	-5.000	-5.000	-5.000
	42210200 Ausstattungsgeg., Verbrauchsgegenst.	-9.548,56	-12.000	-12.000	-12.000	-12.000	-12.000
	42320000 Leasing	-1.598,22	-5.000	-5.000	-5.000	-5.000	-5.000
	42410100 Wasser, Energie, Brennstoffe	-11.369,58	-22.500	-22.500	-22.500	-22.500	-22.500
	42410200 Reinigung	-1.322,58	-1.200	-1.100	-1.100	-1.100	-1.100
	42410900 Sonstige Bewirtschaftungsaufwendungen	-1.758,40	-800	-2.000	-2.000	-2.000	-2.000
	42510000 Haltung von Fahrzeugen	-73.533,87	-50.000	-50.000	-50.000	-50.000	-50.000
	42610100 Dienst- und Schutzkleidung	-3.119,07	-3.500	-3.500	-3.500	-3.500	-3.500
	42610200 Aus- und Fortbildungen, Seminare	-160,00	-1.500	-1.500	-1.500	-1.500	-1.500
	42610300 Fahrt- und Reisekosten	-1.158,55	-75	-1.100	-1.100	-1.100	-1.100
	42810000 Aufwendungen für Verbr. von sonst. Vorr.	0,00	-1.000	-1.000	-1.000	-1.000	-1.000
15	- Abschreibungen	0,00	-55.471	-55.500	-55.500	-55.500	-55.500
	47110000 Abschreibungen auf immat. und Sachverm.	0,00	-55.471	-55.500	-55.500	-55.500	-55.500
18	- Sonstige ordentliche Aufwendungen	-4.916,30	-4.200	-5.100	-5.100	-5.100	-5.100
	44310200 Telefon, Internet	-2.215,62	-1.100	-2.000	-2.000	-2.000	-2.000
	44310900 Bürobedarf, sonst. Geschäftsaufw.	-220,32	-300	-300	-300	-300	-300
	44410200 Versicherungen	-2.480,36	-2.800	-2.800	-2.800	-2.800	-2.800
19	= Anteilige ordentliche Aufwendungen (Summe aus Nummern 12 bis 18)	-711.274,75	-879.952	-951.900	-951.900	-951.900	-951.900
20	= Anteiliges veranschlagtes ordentliches Ergebnis (Saldo aus Nummern 11 und 19)	-709.738,33	-788.132	-860.100	-860.100	-860.100	-860.100
21	+ Erträge aus internen Leistungen	378,00	0	0	0	0	0
	38110050 Erträge aus ILV - Dachmiete PV-Anlage	378,00	0	0	0	0	0
24	= Veranschlagtes kalkulatorisches Ergebnis (Saldo aus Nummern 21 bis 23)	378,00	0	0	0	0	0
25	= Veranschlagter Nettoressourcenbedarf	-709.360,33	-788.132	-860.100	-860.100	-860.100	-860.100
	Gesamtergebnis (Summe aus Nummern 20 und 24)						

Produkthaushalt 2024

Gemeinde: 00 Dischingen

Produktbereich	11	Innere Verwaltung
Produktgruppe	1125	Grünanlagen, Werkstätten und Fahrzeuge
Produkt	112500	Grünanlagen, Werkstätten und Fahrzeuge
Unterprodukt	11250000	Grünanlagen, Werkstätten und Fahrzeuge
Leistung	1125000000	Bauhof und Fuhrpark

Teilfinanzhaushalt							
Nr.	Ein- und Auszahlungsarten	Ergebnis 2022	Plan 2023	Plan 2024	Plan 2025	Plan 2026	Plan 2027
1	+	Summe der Einzahlungen aus laufender Verwaltungstätigkeit (ohne außerordentliche zahlungswirksame Erträge aus Vermögensveräußerung)	96.610,83	91.820	91.800	91.800	91.800
		64110000 Einzahlungen aus Mieten und Pachten	0,00	20	0	0	0
		64210000 Einzahlungen aus Verkauf	0,00	200	200	200	200
		64850000 Erstattungen von verb. Untern. u. Beteil.	95.074,41	90.400	90.400	90.400	90.400
		64880000 Erstattungen von übrigen Bereichen	1.536,42	1.200	1.200	1.200	1.200
2	-	Summe der Auszahlungen aus laufender Verwaltungstätigkeit	-708.563,88	-824.481	-896.400	-896.400	-896.400
		70120000 Dienstausschüttungen Arbeitnehmer	-449.614,28	-525.441	-592.500	-592.500	-592.500
		70190000 Dienstausschüttungen Sonst. Besch.	-10.661,12	-17.170	-9.500	-9.500	-9.500
		70220000 Beiträge zu Versorgungsk. für Arbeitn.	-40.012,33	-49.656	-53.300	-53.300	-53.300
		70290000 Beiträge zu Versorg.k. für Sonst. Besch.	-443,21	-1.623	0	0	0
		70320000 Beitr. zur ges. Soz.vers. für Arbeitn.	-92.659,41	-106.665	-126.500	-126.500	-126.500
		70390000 Beitr. zur ges. Soz.vers. für Sonst. B.	-3.228,66	-5.151	-3.600	-3.600	-3.600
		72110000 Unterhaltung der Grundst. und baul. Anl.	-3.354,43	-12.000	-1.200	-1.200	-1.200
		72210000 Unterhaltung des beweglichen Vermögens	-12.000,90	-17.000	-17.000	-17.000	-17.000
		72320000 Leasing	-1.598,22	-5.000	-5.000	-5.000	-5.000
		72410000 Bewirtschaftung der Grundst. und baul. Anl.	-12.103,53	-24.500	-25.600	-25.600	-25.600
		72510000 Haltung von Fahrzeugen	-73.533,87	-50.000	-50.000	-50.000	-50.000
		72610000 Besondere Auszahlungen für Beschäftigte	-4.437,62	-5.075	-6.100	-6.100	-6.100
		72810000 Auszahlungen für den Erwerb von Vorräten	0,00	-1.000	-1.000	-1.000	-1.000
		74310000 Geschäftsauszahlungen	-2.435,94	-1.400	-2.300	-2.300	-2.300
		74410000 Steuern, Versicherungen, Schadensfälle	-2.480,36	-2.800	-2.800	-2.800	-2.800
3	=	Anteiliger Zahlungsmittelüberschuss/-bedarf des Ergebnishaushalts (Saldo aus Nummern 1 und 2)	-611.953,05	-732.661	-804.600	-804.600	-804.600
9	=	Einzahlungen aus Investitionstätigkeit (Summe aus Nummern 4 bis 8)	0,00	0	0	0	0
12	-	Auszahlungen für den Erwerb von beweglichem Sachvermögen	-9.264,70	-40.500	-37.000	-70.000	-10.000
		78317200 Auszahl. für den Erw. von Betr.- u. G.ausst.	-9.264,70	-40.500	-37.000	-70.000	-10.000
16	=	Auszahlungen aus Investitionstätigkeit (Summe aus Nummern 10 bis 15)	-9.264,70	-40.500	-37.000	-70.000	-10.000
17	=	Anteiliger veranschlagter Finanzierungsmittelüberschuss/-bedarf aus Investitionstätigkeit (Saldo aus Nummern 9 und 16)	-9.264,70	-40.500	-37.000	-70.000	-10.000
18	=	Anteiliger veranschlagter Finanzierungsmittelüberschuss/-bedarf (Saldo aus Nummern 3 und 17)	-621.217,75	-773.161	-841.600	-874.600	-814.600

Produkthaushalt 2024

Gemeinde: 00 Dischingen

Produktbereich	11	Innere Verwaltung
Produktgruppe	1125	Grünanlagen, Werkstätten und Fahrzeuge
Produkt	112500	Grünanlagen, Werkstätten und Fahrzeuge
Unterprodukt	11250000	Grünanlagen, Werkstätten und Fahrzeuge
Leistung	1125000000	Bauhof und Fuhrpark

Teilfinanzhaushalt (Investitionen)							
Nr.	Ein- und Auszahlungsarten	Ergebnis 2022	Plan 2023	Plan 2024	Plan 2025	Plan 2026	Plan 2027
6	Summe der Einzahlungen aus Investitionstätigkeit (Summe aus Nummern 1 bis 5)	0,00	0	0	0	0	0
12	Auszahlungen für den Erwerb von immateriellen Vermögensgegenständen <i>78317200 Auszahl. für den Erw. von Betr.- u. G.ausst.</i>	9.264,70	40.500	37.000	70.000	10.000	10.000
13	Summe der Auszahlungen aus Investitionstätigkeit (Summe der Nummern 7 bis 12)	9.264,70	40.500	37.000	70.000	10.000	10.000
14	Saldo aus Investitionstätigkeit (Saldo der Nummern 6 und 13)	-9.264,70	-40.500	-37.000	-70.000	-10.000	-10.000
16	Gesamtkosten der Maßnahme (Summe aus Nummer 13 und 15)	9.264,70	40.500	37.000	70.000	10.000	10.000

Produkthaushalt 2024

Gemeinde: 00 Dischingen

Produktbereich	11	Innere Verwaltung
Produktgruppe	1130	Presse- und Öffentlichkeitsarbeit
Produkt	113000	Presse- und Öffentlichkeitsarbeit
Unterprodukt	11300000	Presse- und Öffentlichkeitsarbeit
Leistung	1130000000	Öffentlichk.arbeit / Nachrichtenblatt

Teilergebnishaushalt								
Nr.	Ertrags- und Aufwandsarten		Ergebnis 2022	Plan 2023	Plan 2024	Plan 2025	Plan 2026	Plan 2027
5	+	Entgelte für öffentliche Leistungen oder Einrichtungen	36.510,46	38.500	37.000	37.000	37.000	37.000
		33210100 Benutzungsgebühren - PK (EA 084 - 091)	36.510,46	38.500	37.000	37.000	37.000	37.000
6	+	Sonstige privatrechtliche Leistungsentgelte	60.944,84	54.600	54.600	54.600	54.600	54.600
		34210000 Erträge aus Verkauf (kein Anlageverm.)	60.944,84	54.600	54.600	54.600	54.600	54.600
11	=	Anteilige ordentliche Erträge (Summe aus Nummern 1 bis 10)	97.455,30	93.100	91.600	91.600	91.600	91.600
12	-	Personalaufwendungen	-33.760,32	-43.988	-42.900	-42.900	-42.900	-42.900
		40110000 Dienstaufwendungen Beamte	-3.862,67	-8.220	-4.000	-4.000	-4.000	-4.000
		40120000 Dienstaufwendungen Tariflich Beschäftigte	-11.728,29	-12.067	-15.900	-15.900	-15.900	-15.900
		40190000 Dienstaufwendungen sonstige Beschäftigte	-9.079,52	-11.996	-11.300	-11.300	-11.300	-11.300
		40210000 Beiträge zu Versorgungsk. Beamte	-1.294,05	-3.381	-1.500	-1.500	-1.500	-1.500
		40220000 Beiträge zu Versorgungsk. Tarifl. Besch.	-1.312,78	-1.141	-1.800	-1.800	-1.800	-1.800
		40290000 Beiträge zu Versorgungsk. sonst. Besch.	-802,61	-1.135	-1.000	-1.000	-1.000	-1.000
		40320000 Beiträge zur ges. Soz.vers. Tarifl. Besch.	-2.932,94	-2.449	-4.000	-4.000	-4.000	-4.000
		40390000 Beiträge zur ges. Soz.vers. sonst. Besch.	-2.747,46	-3.599	-3.400	-3.400	-3.400	-3.400
14	-	Aufwendungen für Sach- und Dienstleistungen	-55.294,55	-72.300	-55.000	-55.000	-55.000	-55.000
		42710900 Sonst. besond. Verw.- und Betriebsaufw.	-55.294,55	-72.300	-55.000	-55.000	-55.000	-55.000
18	-	Sonstige ordentliche Aufwendungen	-1.384,14	-1.212	-1.200	-1.200	-1.200	-1.200
		44310300 Beratung, Prüfung, Gutachten, Planung	-93,44	-120	-100	-100	-100	-100
		44310900 Bürobedarf, sonst. Geschäftsaufw.	-1.290,70	-1.092	-1.100	-1.100	-1.100	-1.100
19	=	Anteilige ordentliche Aufwendungen (Summe aus Nummern 12 bis 18)	-90.439,01	-117.500	-99.100	-99.100	-99.100	-99.100
20	=	Anteiliges veranschlagtes ordentliches Ergebnis (Saldo aus Nummern 11 und 19)	7.016,29	-24.400	-7.500	-7.500	-7.500	-7.500
21	+	Erträge aus internen Leistungen	21.428,61	0	0	0	0	0
		38110040 Erträge aus ILV - Nachrichtenblatt (EA 109)	21.428,61	0	0	0	0	0
24	=	Veranschlagtes kalkulatorisches Ergebnis (Saldo aus Nummern 21 bis 23)	21.428,61	0	0	0	0	0
25	=	Veranschlagter Nettoressourcenbedarf	28.444,90	-24.400	-7.500	-7.500	-7.500	-7.500
		Gesamtergebnis (Summe aus Nummern 20 und 24)						

Produkthaushalt 2024

Gemeinde: 00 Dischingen

Produktbereich	11	Innere Verwaltung
Produktgruppe	1130	Presse- und Öffentlichkeitsarbeit
Produkt	113000	Presse- und Öffentlichkeitsarbeit
Unterprodukt	11300000	Presse- und Öffentlichkeitsarbeit
Leistung	1130000000	Öffentlichk.arbeit / Nachrichtenblatt

Teilfinanzhaushalt							
Nr.	Ein- und Auszahlungsarten	Ergebnis 2022	Plan 2023	Plan 2024	Plan 2025	Plan 2026	Plan 2027
1	+	Summe der Einzahlungen aus laufender Verwaltungstätigkeit (ohne außerordentliche zahlungswirksame Erträge aus Vermögensveräußerung)	97.625,01	93.100	91.600	91.600	91.600
		63210000 Einzahlungen aus Benutzungsgebühren	36.346,91	38.500	37.000	37.000	37.000
		64210000 Einzahlungen aus Verkauf	61.278,10	54.600	54.600	54.600	54.600
2	-	Summe der Auszahlungen aus laufender Verwaltungstätigkeit	-90.440,79	-117.500	-99.100	-99.100	-99.100
		70110000 Dienstausszahlungen Beamte	-3.862,67	-8.220	-4.000	-4.000	-4.000
		70120000 Dienstausszahlungen Arbeitnehmer	-11.728,29	-12.067	-15.900	-15.900	-15.900
		70190000 Dienstausszahlungen Sonst. Besch.	-9.079,52	-11.996	-11.300	-11.300	-11.300
		70210000 Beiträge zu Versorgungsk. für Beamte	-1.294,05	-3.381	-1.500	-1.500	-1.500
		70220000 Beiträge zu Versorgungsk. für Arbeitn.	-1.312,78	-1.141	-1.800	-1.800	-1.800
		70290000 Beiträge zu Versorg.k. für Sonst. Besch.	-802,61	-1.135	-1.000	-1.000	-1.000
		70320000 Beitr. zur ges. Soz.vers. für Arbeitn.	-2.932,94	-2.449	-4.000	-4.000	-4.000
		70390000 Beitr. zur ges. Soz.vers. für Sonst. B.	-2.747,46	-3.599	-3.400	-3.400	-3.400
		72710000 Besondere Verw.- und Betr.auszahlungen	-55.294,55	-72.300	-55.000	-55.000	-55.000
		74310000 Geschäftsauszahlungen	-1.384,14	-1.212	-1.200	-1.200	-1.200
		77978000 Auszahlungen aus Vorsteuer (Abrechnung)	-1,78	0	0	0	0
3	=	Anteiliger Zahlungsmittelüberschuss/-bedarf des Ergebnishaushalts (Saldo aus Nummern 1 und 2)	7.184,22	-24.400	-7.500	-7.500	-7.500
18	=	Anteiliger veranschlagter Finanzierungsmittelüberschuss/-bedarf (Saldo aus Nummern 3 und 17)	7.184,22	-24.400	-7.500	-7.500	-7.500

Produkthaushalt 2024

Gemeinde: 00 Dischingen

Produktbereich	11	Innere Verwaltung
Produktgruppe	1133	Grundstücksmanagement
Produkt	113300	Grundstücksmanagement
Unterprodukt	11330000	Grundstücksmanagement
Leistung	1133000000	Grundstücksverwaltung

Teilergebnishaushalt							
Nr.	Ertrags- und Aufwandsarten	Ergebnis 2022	Plan 2023	Plan 2024	Plan 2025	Plan 2026	Plan 2027
3	+ Aufgelöste Investitionszuwendungen und -beiträge	0,00	50	0	0	0	0
	31610000 Erträge aus Aufl. von SoPo aus Zuwend.	0,00	50	0	0	0	0
6	+ Sonstige privatrechtliche Leistungsentgelte	50.540,37	32.850	50.500	50.500	50.500	50.500
	34110100 Mieterträge (EA 025)	33.189,50	17.700	35.000	35.000	35.000	35.000
	34110200 Pächterträge (EA 026, 263)	17.350,87	15.100	15.500	15.500	15.500	15.500
	34210000 Erträge aus Verkauf (kein Anlageverm.)	0,00	50	0	0	0	0
7	+ Kostenerstattungen und Kostenumlagen	30,82	40	100	100	100	100
	34880100 Erstatt. von übr. Bereichen - PK	30,82	40	100	100	100	100
11	= Anteilige ordentliche Erträge (Summe aus Nummern 1 bis 10)	50.571,19	32.940	50.600	50.600	50.600	50.600
12	- Personalaufwendungen	-26.212,14	-34.380	-61.800	-61.800	-61.800	-61.800
	40120000 Dienstaufwendungen Tariflich Beschäftigte	-20.177,38	-26.499	-50.300	-50.300	-50.300	-50.300
	40220000 Beiträge zu Versorgungsk. Tariff. Besch.	-1.815,58	-2.503	-3.400	-3.400	-3.400	-3.400
	40320000 Beiträge zur ges. Soz.vers. Tariff. Besch.	-4.219,18	-5.378	-8.100	-8.100	-8.100	-8.100
14	- Aufwendungen für Sach- und Dienstleistungen	-8.820,15	-16.200	-16.400	-16.400	-16.400	-16.400
	42110000 Unterhaltung der Grundst. und baul. Anl.	-1.498,21	-300	-500	-500	-500	-500
	42120200 Unterhaltung des sonst. unb. Vermögens II	-3.194,56	-7.500	-7.500	-7.500	-7.500	-7.500
	42210200 Ausstattungsgeg., Verbrauchsgegenst.	0,00	-800	-800	-800	-800	-800
	42310000 Mieten und Pachten	0,00	-1.000	-1.000	-1.000	-1.000	-1.000
	42410100 Wasser, Energie, Brennstoffe	-3.796,86	-4.600	-4.600	-4.600	-4.600	-4.600
	42410900 Sonstige Bewirtschaftungsaufwendungen	-330,52	-100	-100	-100	-100	-100
	42610300 Fahrt- und Reisekosten	0,00	-1.900	-1.900	-1.900	-1.900	-1.900
15	- Abschreibungen	0,00	-2.261	-2.300	-2.300	-2.300	-2.300
	47110000 Abschreibungen auf immat. und Sachverm.	0,00	-2.261	-2.300	-2.300	-2.300	-2.300
18	- Sonstige ordentliche Aufwendungen	-1.599,14	-2.740	-2.800	-2.800	-2.800	-2.800
	44410100 Steuern	-1.402,99	-2.280	-2.300	-2.300	-2.300	-2.300
	44410200 Versicherungen	-196,15	-460	-500	-500	-500	-500
19	= Anteilige ordentliche Aufwendungen (Summe aus Nummern 12 bis 18)	-36.631,43	-55.581	-83.300	-83.300	-83.300	-83.300
20	= Anteiliges veranschlagtes ordentliches Ergebnis (Saldo aus Nummern 11 und 19)	13.939,76	-22.641	-32.700	-32.700	-32.700	-32.700
24	= Veranschlagtes kalkulatorisches Ergebnis (Saldo aus Nummern 21 bis 23)	0,00	0	0	0	0	0
25	= Veranschlagter Nettoressourcenbedarf Gesamtergebnis (Summe aus Nummern 20 und 24)	13.939,76	-22.641	-32.700	-32.700	-32.700	-32.700

Produkthaushalt 2024

Gemeinde: 00 Dischingen

Produktbereich	11	Innere Verwaltung
Produktgruppe	1133	Grundstücksmanagement
Produkt	113300	Grundstücksmanagement
Unterprodukt	11330000	Grundstücksmanagement
Leistung	1133000000	Grundstücksverwaltung

Teilfinanzhaushalt								
Nr.	Ein- und Auszahlungsarten		Ergebnis 2022	Plan 2023	Plan 2024	Plan 2025	Plan 2026	Plan 2027
1	+	Summe der Einzahlungen aus laufender Verwaltungstätigkeit (ohne außerordentliche zahlungswirksame Erträge aus Vermögensveräußerung)	51.048,19	32.890	50.600	50.600	50.600	50.600
		64110000 Einzahlungen aus Mieten und Pachten	51.017,37	32.800	50.500	50.500	50.500	50.500
		64210000 Einzahlungen aus Verkauf	0,00	50	0	0	0	0
		64880000 Erstattungen von übrigen Bereichen	30,82	40	100	100	100	100
2	-	Summe der Auszahlungen aus laufender Verwaltungstätigkeit	-36.773,45	-53.320	-81.000	-81.000	-81.000	-81.000
		70120000 Dienstausschüttungen Arbeitnehmer	-20.177,38	-26.499	-50.300	-50.300	-50.300	-50.300
		70220000 Beiträge zu Versorgungsk. für Arbeitn.	-1.815,58	-2.503	-3.400	-3.400	-3.400	-3.400
		70320000 Beitr. zur ges. Soz.vers. für Arbeitn.	-4.219,18	-5.378	-8.100	-8.100	-8.100	-8.100
		72110000 Unterhaltung der Grundst. und baul. Anl.	-1.498,21	-300	-500	-500	-500	-500
		72120000 Unterhaltung des sonst. unbew. Verm.	-3.194,56	-7.500	-7.500	-7.500	-7.500	-7.500
		72210000 Unterhaltung des beweglichen Vermögens	0,00	-800	-800	-800	-800	-800
		72310000 Mieten inkl. Mietnebenk. und Pachten	0,00	-1.000	-1.000	-1.000	-1.000	-1.000
		72410000 Bewirtschaftung der Grundst. und baul. Anl.	-4.269,40	-4.700	-4.700	-4.700	-4.700	-4.700
		72610000 Besondere Auszahlungen für Beschäftigte	0,00	-1.900	-1.900	-1.900	-1.900	-1.900
		74410000 Steuern, Versicherungen, Schadensfälle	-1.599,14	-2.740	-2.800	-2.800	-2.800	-2.800
3	=	Anteiliger Zahlungsmittelüberschuss/-bedarf des Ergebnishaushalts (Saldo aus Nummern 1 und 2)	14.274,74	-20.430	-30.400	-30.400	-30.400	-30.400
6	+	Einzahlungen aus der Veräußerung von Sachvermögen	368.720,23	568.000	602.000	562.000	137.000	180.000
		68211900 Einzahl. a. d. Veräuß. v. sonst. unbew. Grdst.	368.720,23	568.000	602.000	562.000	137.000	180.000
9	=	Einzahlungen aus Investitionstätigkeit (Summe aus Nummern 4 bis 8)	368.720,23	568.000	602.000	562.000	137.000	180.000
10	-	Auszahlungen für den Erwerb von Grunstücken und Gebäuden	-329.218,73	-850.000	-1.050.000	-550.000	-200.000	0
		78211200 Auszahlungen für den Erwerb von Ackerland	-13.178,01	0	0	0	0	0
		78211900 Auszahl. f. den Erw. v. sonst. unb. Grundst.	-316.040,72	-850.000	-1.050.000	-550.000	-200.000	0
16	=	Auszahlungen aus Investitionstätigkeit (Summe aus Nummern 10 bis 15)	-329.218,73	-850.000	-1.050.000	-550.000	-200.000	0
17	=	Anteiliger veranschlagter Finanzierungsmittelüberschuss/-bedarf aus Investitionstätigkeit (Saldo aus Nummern 9 und 16)	39.501,50	-282.000	-448.000	12.000	-63.000	180.000
18	=	Anteiliger veranschlagter Finanzierungsmittelüberschuss/-bedarf (Saldo aus Nummern 3 und 17)	53.776,24	-302.430	-478.400	-18.400	-93.400	149.600

Produkthaushalt 2024

Gemeinde: 00 Dischingen

Produktbereich	11	Innere Verwaltung
Produktgruppe	1133	Grundstücksmanagement
Produkt	113300	Grundstücksmanagement
Unterprodukt	11330000	Grundstücksmanagement
Leistung	1133000000	Grundstücksverwaltung

Teilfinanzhaushalt (Investitionen)							
Nr.	Ein- und Auszahlungsarten	Ergebnis 2022	Plan 2023	Plan 2024	Plan 2025	Plan 2026	Plan 2027
3	Einzahlungen aus der Veräußerung von Sachvermögen	368.720,23	568.000	602.000	562.000	137.000	180.000
	<i>68211900 Einzahl. a. d. Veräuß. v. sonst. unb. Grdst.</i>	<i>368.720,23</i>	<i>568.000</i>	<i>602.000</i>	<i>562.000</i>	<i>137.000</i>	<i>180.000</i>
6	Summe der Einzahlungen aus Investitionstätigkeit (Summe aus Nummern 1 bis 5)	368.720,23	568.000	602.000	562.000	137.000	180.000
7	Auszahlungen für den Erwerb von Grundstücken und Gebäuden	329.218,73	850.000	1.050.000	550.000	200.000	0
	<i>78211200 Auszahlungen für den Erwerb von Ackerland</i>	<i>13.178,01</i>	<i>0</i>	<i>0</i>	<i>0</i>	<i>0</i>	<i>0</i>
	<i>78211900 Auszahl. f. den Erw. v. sonst. unb. Grundst.</i>	<i>316.040,72</i>	<i>850.000</i>	<i>1.050.000</i>	<i>550.000</i>	<i>200.000</i>	<i>0</i>
13	Summe der Auszahlungen aus Investitionstätigkeit (Summe der Nummern 7 bis 12)	329.218,73	850.000	1.050.000	550.000	200.000	0
14	Saldo aus Investitionstätigkeit (Saldo der Nummern 6 und 13)	39.501,50	-282.000	-448.000	12.000	-63.000	180.000
16	Gesamtkosten der Maßnahme (Summe aus Nummer 13 und 15)	329.218,73	850.000	1.050.000	550.000	200.000	0

Teilhaushalt
THH 02

Gemeindeaufgaben

Produkthaushalt 2024

Gemeinde: 00 Dischingen

Produktbereich	12	Sicherheit und Ordnung
Produktgruppe	1210	Statistik und Wahlen
Produkt	121000	Statistik und Wahlen
Unterprodukt	12100000	Statistik und Wahlen
Leistung	1210000000	Wahlen

Teilergebnishaushalt							
Nr.	Ertrags- und Aufwandsarten	Ergebnis 2022	Plan 2023	Plan 2024	Plan 2025	Plan 2026	Plan 2027
7	+ Kostenerstattungen und Kostenumlagen <i>34810000 Erstattungen vom Land</i>	2.852,80 <i>2.852,80</i>	0 <i>0</i>	0 <i>0</i>	4.600 <i>4.600</i>	3.000 <i>3.000</i>	0 <i>0</i>
11	= Anteilige ordentliche Erträge (Summe aus Nummern 1 bis 10)	2.852,80	0	0	4.600	3.000	0
12	- Personalaufwendungen <i>40110000 Dienstaufwendungen Beamte</i> <i>40210000 Beiträge zu Versorgungsk. Beamte</i>	-5.156,74 <i>-3.862,67</i> <i>-1.294,07</i>	-5.801 <i>-4.110</i> <i>-1.691</i>	-5.500 <i>-4.000</i> <i>-1.500</i>	-5.500 <i>-4.000</i> <i>-1.500</i>	-5.500 <i>-4.000</i> <i>-1.500</i>	-5.500 <i>-4.000</i> <i>-1.500</i>
14	- Aufwendungen für Sach- und Dienstleistungen <i>42610200 Aus- und Fortbildungen, Seminare</i> <i>42710100 EDV-Aufwendungen</i>	-2.868,43 <i>-337,00</i> <i>-2.531,43</i>	-2.300 <i>0</i> <i>-2.300</i>	-3.300 <i>-800</i> <i>-2.500</i>	-3.300 <i>-800</i> <i>-2.500</i>	-3.300 <i>-800</i> <i>-2.500</i>	-2.500 <i>0</i> <i>-2.500</i>
18	- Sonstige ordentliche Aufwendungen <i>44210200 Aufwend. für ehrenamtl. Tätige - unregelm.</i> <i>44310900 Bürobedarf, sonst. Geschäftsaufw.</i>	-6.740,82 <i>-2.251,80</i> <i>-4.489,02</i>	0 <i>0</i> <i>0</i>	-11.500 <i>-5.500</i> <i>-6.000</i>	-7.500 <i>-5.500</i> <i>-2.000</i>	-8.000 <i>-3.000</i> <i>-5.000</i>	0 <i>0</i> <i>0</i>
19	= Anteilige ordentliche Aufwendungen (Summe aus Nummern 12 bis 18)	-14.765,99	-8.101	-20.300	-16.300	-16.800	-8.000
20	= Anteiliges veranschlagtes ordentliches Ergebnis (Saldo aus Nummern 11 und 19)	-11.913,19	-8.101	-20.300	-11.700	-13.800	-8.000
22	- Aufwendungen für interne Leistungen <i>48110070 Aufwendungen aus ILV - Hallenmiete Di</i> <i>48110080 Aufwendungen aus ILV - Hallenmiete Du</i>	-410,00 <i>-360,00</i> <i>-50,00</i>	0 <i>0</i> <i>0</i>	0 <i>0</i> <i>0</i>	0 <i>0</i> <i>0</i>	0 <i>0</i> <i>0</i>	0 <i>0</i> <i>0</i>
24	= Veranschlagtes kalkulatorisches Ergebnis (Saldo aus Nummern 21 bis 23)	-410,00	0	0	0	0	0
25	= Veranschlagter Nettoressourcenbedarf Gesamtergebnis (Summe aus Nummern 20 und 24)	-12.323,19	-8.101	-20.300	-11.700	-13.800	-8.000

Produkthaushalt 2024

Gemeinde: 00 Dischingen

Produktbereich	12	Sicherheit und Ordnung
Produktgruppe	1210	Statistik und Wahlen
Produkt	121000	Statistik und Wahlen
Unterprodukt	12100000	Statistik und Wahlen
Leistung	1210000000	Wahlen

Teilfinanzhaushalt							
Nr.	Ein- und Auszahlungsarten	Ergebnis 2022	Plan 2023	Plan 2024	Plan 2025	Plan 2026	Plan 2027
1	+ Summe der Einzahlungen aus laufender Verwaltungstätigkeit (ohne außerordentliche zahlungswirksame Erträge aus Vermögensveräußerung)	2.852,80	0	0	4.600	3.000	0
	<i>64810000 Erstattungen vom Land</i>	<i>2.852,80</i>	<i>0</i>	<i>0</i>	<i>4.600</i>	<i>3.000</i>	<i>0</i>
2	- Summe der Auszahlungen aus laufender Verwaltungstätigkeit	-14.765,99	-8.101	-20.300	-16.300	-16.800	-20.300
	<i>70110000 Dienstausschüttungen Beamte</i>	<i>-3.862,67</i>	<i>-4.110</i>	<i>-4.000</i>	<i>-4.000</i>	<i>-4.000</i>	<i>-4.000</i>
	<i>70210000 Beiträge zu Versorgungsk. für Beamte</i>	<i>-1.294,07</i>	<i>-1.691</i>	<i>-1.500</i>	<i>-1.500</i>	<i>-1.500</i>	<i>-1.500</i>
	<i>72610000 Besondere Ausschüttungen für Beschäftigte</i>	<i>-337,00</i>	<i>0</i>	<i>-800</i>	<i>-800</i>	<i>-800</i>	<i>-800</i>
	<i>72710000 Besondere Verw.- und Betr.ausschüttungen</i>	<i>-2.531,43</i>	<i>-2.300</i>	<i>-2.500</i>	<i>-2.500</i>	<i>-2.500</i>	<i>-2.500</i>
	<i>74210000 Aufwend. f. ehrenamtl. und sonst. Tätigk.</i>	<i>-2.251,80</i>	<i>0</i>	<i>-5.500</i>	<i>-5.500</i>	<i>-3.000</i>	<i>-5.500</i>
	<i>74310000 Geschäftsausschüttungen</i>	<i>-4.489,02</i>	<i>0</i>	<i>-6.000</i>	<i>-2.000</i>	<i>-5.000</i>	<i>-6.000</i>
3	= Anteiliger Zahlungsmittelüberschuss/-bedarf des Ergebnishaushalts (Saldo aus Nummern 1 und 2)	-11.913,19	-8.101	-20.300	-11.700	-13.800	-20.300
18	= Anteiliger veranschlagter Finanzierungsmittelüberschuss/-bedarf (Saldo aus Nummern 3 und 17)	-11.913,19	-8.101	-20.300	-11.700	-13.800	-20.300

Produkthaushalt 2024

Gemeinde: 00 Dischingen

Produktbereich	12	Sicherheit und Ordnung
Produktgruppe	1220	Ordnungswesen
Produkt	122000	Ordnungswesen
Unterprodukt	12200000	Ordnungswesen
Leistung	1220000000	Ordnungswesen

Teilergebnishaushalt							
Nr.	Ertrags- und Aufwandsarten	Ergebnis 2022	Plan 2023	Plan 2024	Plan 2025	Plan 2026	Plan 2027
5	+ Entgelte für öffentliche Leistungen oder Einrichtungen	5.875,00	2.600	5.000	5.000	5.000	5.000
	33110200 Verwaltungsgebühren - nur SK-Buchungen	5.875,00	2.600	5.000	5.000	5.000	5.000
7	+ Kostenerstattungen und Kostenumlagen	10.565,78	7.805	8.000	8.000	8.000	8.000
	34830000 Erstattungen von Zweckverb. und dgl.	9.192,00	7.805	8.000	8.000	8.000	8.000
	34880200 Erstatt. von übr. Bereichen - SK-Buchungen	1.373,78	0	0	0	0	0
11	= Anteilige ordentliche Erträge (Summe aus Nummern 1 bis 10)	16.440,78	10.405	13.000	13.000	13.000	13.000
12	- Personalaufwendungen	-222.028,66	-268.685	-293.000	-293.000	-293.000	-293.000
	40110000 Dienstaufwendungen Beamte	-92.456,03	-58.222	-106.400	-106.400	-106.400	-106.400
	40120000 Dienstaufwendungen Tariflich Beschäftigte	-67.092,16	-148.933	-106.900	-106.900	-106.900	-106.900
	40190000 Dienstaufwendungen sonstige Beschäftigte	-760,60	-173	0	0	0	0
	40210000 Beiträge zu Versorgungsk. Beamte	-40.527,95	-20.986	-46.100	-46.100	-46.100	-46.100
	40220000 Beiträge zu Versorgungsk. Tariff. Besch.	-6.337,76	-13.026	-10.100	-10.100	-10.100	-10.100
	40290000 Beiträge zu Versorgungsk. sonst. Besch.	-31,78	0	0	0	0	0
	40320000 Beiträge zur ges. Soz.vers. Tariff. Besch.	-14.592,06	-27.293	-23.500	-23.500	-23.500	-23.500
	40390000 Beiträge zur ges. Soz.vers. sonst. Besch.	-230,32	-52	0	0	0	0
14	- Aufwendungen für Sach- und Dienstleistungen	-2.224,92	-6.550	-6.600	-6.600	-6.600	-6.600
	42210200 Ausstattungsgeg., Verbrauchsgegenst.	-364,74	0	0	0	0	0
	42610100 Dienst- und Schutzkleidung	0,00	-150	-200	-200	-200	-200
	42610200 Aus- und Fortbildungen, Seminare	-205,00	-500	-500	-500	-500	-500
	42610300 Fahrt- und Reisekosten	-1.655,18	-3.600	-3.600	-3.600	-3.600	-3.600
	42710100 EDV-Aufwendungen	0,00	-2.300	-2.300	-2.300	-2.300	-2.300
15	- Abschreibungen	0,00	-337	-400	-400	-400	-400
	47110000 Abschreibungen auf immat. und Sachverm.	0,00	-337	-400	-400	-400	-400
17	- Transferaufwendungen	-3.465,10	-2.900	-3.500	-3.500	-3.500	-3.500
	43780000 Umlage an übrige Bereiche	-3.465,10	-2.900	-3.500	-3.500	-3.500	-3.500
18	- Sonstige ordentliche Aufwendungen	3.570,36	-14.980	-15.400	-15.400	-15.400	-12.800
	44290300 Mitgliedsbeiträge	-3.188,57	-3.500	-3.500	-3.500	-3.500	-3.500
	44310100 Bücher, Zeitschriften, Ergänzungslief.	-1.970,76	-100	-500	-500	-500	-500
	44310200 Telefon, Internet	-445,44	-400	-400	-400	-400	-400
	44310300 Beratung, Prüfung, Gutachten, Planung	0,00	-5.000	-5.000	-5.000	-5.000	-5.000
	44310900 Bürobedarf, sonst. Geschäftsaufw.	9.175,13	-3.000	-3.000	-3.000	-3.000	-3.000
	44500000 Erstattungen an den Bund	0,00	-2.600	-2.600	-2.600	-2.600	0
	44510000 Erstattungen an das Land	0,00	-175	-200	-200	-200	-200
	44580000 Erstattungen an übrige Bereiche	0,00	-205	-200	-200	-200	-200
19	= Anteilige ordentliche Aufwendungen (Summe aus Nummern 12 bis 18)	-224.148,32	-293.452	-318.900	-318.900	-318.900	-316.300
20	= Anteiliges veranschlagtes ordentliches Ergebnis (Saldo aus Nummern 11 und 19)	-207.707,54	-283.047	-305.900	-305.900	-305.900	-303.300
24	= Veranschlagtes kalkulatorisches Ergebnis (Saldo aus Nummern 21 bis 23)	0,00	0	0	0	0	0
25	= Veranschlagter Nettoressourcenbedarf	-207.707,54	-283.047	-305.900	-305.900	-305.900	-303.300
	Gesamtergebnis (Summe aus Nummern 20 und 24)						

Produkthaushalt 2024

Gemeinde: 00 Dischingen

Produktbereich	12	Sicherheit und Ordnung
Produktgruppe	1220	Ordnungswesen
Produkt	122000	Ordnungswesen
Unterprodukt	12200000	Ordnungswesen
Leistung	1220000000	Ordnungswesen

Teilfinanzhaushalt							
Nr.	Ein- und Auszahlungsarten	Ergebnis 2022	Plan 2023	Plan 2024	Plan 2025	Plan 2026	Plan 2027
1	+	Summe der Einzahlungen aus laufender Verwaltungstätigkeit (ohne außerordentliche zahlungswirksame Erträge aus Vermögensveräußerung)	16.195,78	10.405	13.000	13.000	13.000
		63110000 Einzahlungen aus Verwaltungsgebühren	5.630,00	2.600	5.000	5.000	5.000
		64830000 Erstattungen von Zweckverbände und dgl.	9.192,00	7.805	8.000	8.000	8.000
		64880000 Erstattungen von übrigen Bereichen	1.373,78	0	0	0	0
2	-	Summe der Auszahlungen aus laufender Verwaltungstätigkeit	-223.801,23	-293.115	-318.500	-318.500	-315.900
		70110000 Dienstausschüttungen Beamte	-92.456,03	-58.222	-106.400	-106.400	-106.400
		70120000 Dienstausschüttungen Arbeitnehmer	-67.092,16	-148.933	-106.900	-106.900	-106.900
		70190000 Dienstausschüttungen Sonst. Besch.	-760,60	-173	0	0	0
		70210000 Beiträge zu Versorgungsk. für Beamte	-40.527,95	-20.986	-46.100	-46.100	-46.100
		70220000 Beiträge zu Versorgungsk. für Arbeitn.	-6.337,76	-13.026	-10.100	-10.100	-10.100
		70290000 Beiträge zu Versorg.k. für Sonst. Besch.	-31,78	0	0	0	0
		70320000 Beitr. zur ges. Soz.vers. für Arbeitn.	-14.592,06	-27.293	-23.500	-23.500	-23.500
		70390000 Beitr. zur ges. Soz.vers. für Sonst. B.	-230,32	-52	0	0	0
		72210000 Unterhaltung des beweglichen Vermögens	-364,74	0	0	0	0
		72610000 Besondere Ausschüttungen für Beschäftigte	-1.683,78	-4.250	-4.300	-4.300	-4.300
		72710000 Besondere Verw.- und Betr.ausschüttungen	0,00	-2.300	-2.300	-2.300	-2.300
		73780000 Umlage an übrige Bereiche	-3.465,10	-2.900	-3.500	-3.500	-3.500
		74290000 Sonst. Ausz. f. d. Inanspruch. von Rechten	-3.188,57	-3.500	-3.500	-3.500	-3.500
		74310000 Geschäftsausschüttungen	6.929,62	-8.500	-8.900	-8.900	-8.900
		74500000 Erstattungen an den Bund	0,00	-2.600	-2.600	-2.600	0
		74510000 Erstattungen an das Land	0,00	-175	-200	-200	-200
		74580000 Erstattungen an übrige Bereiche	0,00	-205	-200	-200	-200
3	=	Anteiliger Zahlungsmittelüberschuss/-bedarf des Ergebnishaushalts (Saldo aus Nummern 1 und 2)	-207.605,45	-282.710	-305.500	-305.500	-302.900
12	-	Auszahlungen für den Erwerb von beweglichem Sachvermögen	0,00	-16.000	-1.000	-1.000	-1.000
		78317200 Auszahl. für den Erw. von Betr.- u. G.ausst.	0,00	-16.000	-1.000	-1.000	-1.000
16	=	Auszahlungen aus Investitionstätigkeit (Summe aus Nummern 10 bis 15)	0,00	-16.000	-1.000	-1.000	-1.000
17	=	Anteiliger veranschlagter Finanzierungsmittelüberschuss/-bedarf aus Investitionstätigkeit (Saldo aus Nummern 9 und 16)	0,00	-16.000	-1.000	-1.000	-1.000
18	=	Anteiliger veranschlagter Finanzierungsmittelüberschuss/-bedarf (Saldo aus Nummern 3 und 17)	-207.605,45	-298.710	-306.500	-306.500	-303.900

Produkthaushalt 2024

Gemeinde: 00 Dischingen

Produktbereich	12	Sicherheit und Ordnung
Produktgruppe	1220	Ordnungswesen
Produkt	122000	Ordnungswesen
Unterprodukt	12200000	Ordnungswesen
Leistung	1220000000	Ordnungswesen

Teilfinanzhaushalt (Investitionen)							
Nr.	Ein- und Auszahlungsarten	Ergebnis 2022	Plan 2023	Plan 2024	Plan 2025	Plan 2026	Plan 2027
12	Auszahlungen für den Erwerb von immateriellen Vermögensgegenständen	0,00	16.000	1.000	1.000	1.000	1.000
	<i>78317200 Auszahl. für den Erw. von Betr.- u. G.ausst.</i>	<i>0,00</i>	<i>16.000</i>	<i>1.000</i>	<i>1.000</i>	<i>1.000</i>	<i>1.000</i>
13	Summe der Auszahlungen aus Investitionstätigkeit (Summe der Nummern 7 bis 12)	0,00	16.000	1.000	1.000	1.000	1.000
14	Saldo aus Investitionstätigkeit (Saldo der Nummern 6 und 13)	0,00	-16.000	-1.000	-1.000	-1.000	-1.000
16	Gesamtkosten der Maßnahme (Summe aus Nummer 13 und 15)	0,00	16.000	1.000	1.000	1.000	1.000

Produkthaushalt 2024

Gemeinde: 00 Dischingen

Produktbereich	12	Sicherheit und Ordnung
Produktgruppe	1222	Einwohnerwesen
Produkt	122200	Einwohnerwesen
Unterprodukt	12220000	Einwohnerwesen
Leistung	1222000000	Einwohnerwesen

Teilergebnishaushalt							
Nr.	Ertrags- und Aufwandsarten	Ergebnis 2022	Plan 2023	Plan 2024	Plan 2025	Plan 2026	Plan 2027
5	+ Entgelte für öffentliche Leistungen oder Einrichtungen	32.956,14	28.100	28.500	28.500	28.500	28.500
	33110200 Verwaltungsgebühren - nur SK-Buchungen	32.956,14	28.100	28.500	28.500	28.500	28.500
11	= Anteilige ordentliche Erträge (Summe aus Nummern 1 bis 10)	32.956,14	28.100	28.500	28.500	28.500	28.500
12	- Personalaufwendungen	-58.791,51	-86.695	-123.100	-123.100	-123.100	-123.100
	40120000 Dienstaufwendungen Tariflich Beschäftigte	-44.788,69	-66.817	-103.500	-103.500	-103.500	-103.500
	40220000 Beiträge zu Versorgungsk. Tarift. Besch.	-4.255,68	-6.314	-5.900	-5.900	-5.900	-5.900
	40320000 Beiträge zur ges. Soz.vers. Tarift. Besch.	-9.747,14	-13.564	-13.700	-13.700	-13.700	-13.700
14	- Aufwendungen für Sach- und Dienstleistungen	-33.779,76	-24.900	-31.500	-31.500	-31.500	-31.500
	42210200 Ausstattungsgeg., Verbrauchsgegenst.	-15,98	0	-2.000	-2.000	-2.000	-2.000
	42610200 Aus- und Fortbildungen, Seminare	-1.752,25	-200	-1.000	-1.000	-1.000	-1.000
	42610300 Fahrt- und Reisekosten	0,00	-500	-500	-500	-500	-500
	42710100 EDV-Aufwendungen	-12.172,74	-8.200	-11.000	-11.000	-11.000	-11.000
	42710300 Sachen zur Weiterveräußerung	-19.838,79	-16.000	-17.000	-17.000	-17.000	-17.000
18	- Sonstige ordentliche Aufwendungen	-5.416,11	-4.200	-5.200	-5.200	-5.200	-5.200
	44310100 Bücher, Zeitschriften, Ergänzungslief.	-322,90	-200	-200	-200	-200	-200
	44310900 Bürobedarf, sonst. Geschäftsaufw.	-5.093,21	-4.000	-5.000	-5.000	-5.000	-5.000
19	= Anteilige ordentliche Aufwendungen (Summe aus Nummern 12 bis 18)	-97.987,38	-115.795	-159.800	-159.800	-159.800	-159.800
20	= Anteiliges veranschlagtes ordentliches Ergebnis (Saldo aus Nummern 11 und 19)	-65.031,24	-87.695	-131.300	-131.300	-131.300	-131.300
25	= Veranschlagter Nettoressourcenbedarf	-65.031,24	-87.695	-131.300	-131.300	-131.300	-131.300
	Gesamtergebnis (Summe aus Nummern 20 und 24)						

Produkthaushalt 2024

Gemeinde: 00 Dischingen

Produktbereich	12	Sicherheit und Ordnung
Produktgruppe	1222	Einwohnerwesen
Produkt	122200	Einwohnerwesen
Unterprodukt	12220000	Einwohnerwesen
Leistung	1222000000	Einwohnerwesen

Teilfinanzhaushalt							
Nr.	Ein- und Auszahlungsarten	Ergebnis 2022	Plan 2023	Plan 2024	Plan 2025	Plan 2026	Plan 2027
1	+ Summe der Einzahlungen aus laufender Verwaltungstätigkeit (ohne außerordentliche zahlungswirksame Erträge aus Vermögensveräußerung)	32.706,14	28.100	28.500	28.500	28.500	28.500
	63110000 Einzahlungen aus Verwaltungsgebühren	32.706,14	28.100	28.500	28.500	28.500	28.500
2	- Summe der Auszahlungen aus laufender Verwaltungstätigkeit	-96.791,43	-115.795	-159.800	-159.800	-159.800	-159.800
	70120000 Dienstausschüttungen Arbeitnehmer	-44.788,69	-66.817	-103.500	-103.500	-103.500	-103.500
	70220000 Beiträge zu Versorgungsk. für Arbeitn.	-4.255,68	-6.314	-5.900	-5.900	-5.900	-5.900
	70320000 Beitr. zur ges. Soz.vers. für Arbeitn.	-9.747,14	-13.564	-13.700	-13.700	-13.700	-13.700
	72210000 Unterhaltung des beweglichen Vermögens	-15,98	0	-2.000	-2.000	-2.000	-2.000
	72610000 Besondere Ausschüttungen für Beschäftigte	-711,00	-700	-1.500	-1.500	-1.500	-1.500
	72710000 Besondere Verw.- und Betr.ausschüttungen	-31.856,83	-24.200	-28.000	-28.000	-28.000	-28.000
	74310000 Geschäftsausschüttungen	-5.416,11	-4.200	-5.200	-5.200	-5.200	-5.200
3	= Anteiliger Zahlungsmittelüberschuss/-bedarf des Ergebnishaushalts (Saldo aus Nummern 1 und 2)	-64.085,29	-87.695	-131.300	-131.300	-131.300	-131.300
15	- Ausschüttungen für den Erwerb von immateriellen Vermögensgegenständen	0,00	-5.500	-6.000	0	0	0
	78311200 Ausschüttungen für den Erwerb von Lizenzen	0,00	-5.500	-6.000	0	0	0
16	= Ausschüttungen aus Investitionstätigkeit (Summe aus Nummern 10 bis 15)	0,00	-5.500	-6.000	0	0	0
17	= Anteiliger veranschlagter Finanzierungsmittelüberschuss/-bedarf aus Investitionstätigkeit (Saldo aus Nummern 9 und 16)	0,00	-5.500	-6.000	0	0	0
18	= Anteiliger veranschlagter Finanzierungsmittelüberschuss/-bedarf (Saldo aus Nummern 3 und 17)	-64.085,29	-93.195	-137.300	-131.300	-131.300	-131.300

Produkthaushalt 2024

Gemeinde: 00 Dischingen

Produktbereich	12	Sicherheit und Ordnung
Produktgruppe	1222	Einwohnerwesen
Produkt	122200	Einwohnerwesen
Unterprodukt	12220000	Einwohnerwesen
Leistung	1222000000	Einwohnerwesen

Teilfinanzhaushalt (Investitionen)							
Nr.	Ein- und Auszahlungsarten	Ergebnis 2022	Plan 2023	Plan 2024	Plan 2025	Plan 2026	Plan 2027
12	Auszahlungen für den Erwerb von immateriellen Vermögensgegenständen	0,00	5.500	6.000	0	0	0
	<i>78311200 Auszahlungen für den Erwerb von Lizenzen</i>	<i>0,00</i>	<i>5.500</i>	<i>6.000</i>	<i>0</i>	<i>0</i>	<i>0</i>
13	Summe der Auszahlungen aus Investitionstätigkeit (Summe der Nummern 7 bis 12)	0,00	5.500	6.000	0	0	0
14	Saldo aus Investitionstätigkeit (Saldo der Nummern 6 und 13)	0,00	-5.500	-6.000	0	0	0
16	Gesamtkosten der Maßnahme (Summe aus Nummer 13 und 15)	0,00	5.500	6.000	0	0	0

Produkthaushalt 2024

Gemeinde: 00 Dischingen

Produktbereich	12	Sicherheit und Ordnung
Produktgruppe	1223	Personenstandswesen
Produkt	122300	Personenstandswesen
Unterprodukt	12230000	Personenstandswesen
Leistung	1223000000	Personenstandswesen

Teilergebnishaushalt							
Nr.	Ertrags- und Aufwandsarten	Ergebnis 2022	Plan 2023	Plan 2024	Plan 2025	Plan 2026	Plan 2027
5	+ Entgelte für öffentliche Leistungen oder Einrichtungen	8.173,80	3.300	8.000	8.000	8.000	8.000
	33110200 Verwaltungsgebühren - nur SK-Buchungen	8.173,80	3.300	8.000	8.000	8.000	8.000
6	+ Sonstige privatrechtliche Leistungsentgelte	52,00	0	0	0	0	0
	34210000 Erträge aus Verkauf (kein Anlageverm.)	52,00	0	0	0	0	0
11	= Anteilige ordentliche Erträge (Summe aus Nummern 1 bis 10)	8.225,80	3.300	8.000	8.000	8.000	8.000
12	- Personalaufwendungen	-37.906,11	-37.095	-51.000	-51.000	-51.000	-51.000
	40120000 Dienstaufwendungen Tariflich Beschäftigte	-27.756,94	-28.591	-37.200	-37.200	-37.200	-37.200
	40220000 Beiträge zu Versorgungsk. Tariff. Besch.	-3.144,13	-2.701	-4.200	-4.200	-4.200	-4.200
	40320000 Beiträge zur ges. Soz.vers. Tariff. Besch.	-7.005,04	-5.803	-9.600	-9.600	-9.600	-9.600
14	- Aufwendungen für Sach- und Dienstleistungen	-5.900,85	-8.500	-7.500	-7.500	-7.500	-7.500
	42610200 Aus- und Fortbildungen, Seminare	-2.150,00	-1.200	-200	-200	-200	-200
	42710100 EDV-Aufwendungen	-3.451,85	-6.400	-6.400	-6.400	-6.400	-6.400
	42710200 Repräsentationen, Ehrungen, Jubiläen	0,00	-300	-300	-300	-300	-300
	42710300 Sachen zur Weiterveräußerung	-299,00	-600	-600	-600	-600	-600
18	- Sonstige ordentliche Aufwendungen	-1.610,16	-560	-1.600	-1.600	-1.600	-1.600
	44290300 Mitgliedsbeiträge	-70,00	-60	-100	-100	-100	-100
	44310100 Bücher, Zeitschriften, Ergänzungslief.	-493,50	-100	-500	-500	-500	-500
	44310900 Bürobedarf, sonst. Geschäftsaufw.	-1.046,66	-400	-1.000	-1.000	-1.000	-1.000
19	= Anteilige ordentliche Aufwendungen (Summe aus Nummern 12 bis 18)	-45.417,12	-46.155	-60.100	-60.100	-60.100	-60.100
20	= Anteiliges veranschlagtes ordentliches Ergebnis (Saldo aus Nummern 11 und 19)	-37.191,32	-42.855	-52.100	-52.100	-52.100	-52.100
25	= Veranschlagter Nettoressourcenbedarf Gesamtergebnis (Summe aus Nummern 20 und 24)	-37.191,32	-42.855	-52.100	-52.100	-52.100	-52.100

Produkthaushalt 2024

Gemeinde: 00 Dischingen

Produktbereich	12	Sicherheit und Ordnung
Produktgruppe	1223	Personenstandswesen
Produkt	122300	Personenstandswesen
Unterprodukt	12230000	Personenstandswesen
Leistung	1223000000	Personenstandswesen

Teilfinanzhaushalt							
Nr.	Ein- und Auszahlungsarten	Ergebnis 2022	Plan 2023	Plan 2024	Plan 2025	Plan 2026	Plan 2027
1	+	Summe der Einzahlungen aus laufender Verwaltungstätigkeit (ohne außerordentliche zahlungswirksame Erträge aus Vermögensveräußerung)	8.213,80	3.300	8.000	8.000	8.000
		63110000 Einzahlungen aus Verwaltungsgebühren	8.161,80	3.300	8.000	8.000	8.000
		64210000 Einzahlungen aus Verkauf	52,00	0	0	0	0
2	-	Summe der Auszahlungen aus laufender Verwaltungstätigkeit	-45.417,12	-46.155	-60.100	-60.100	-60.100
		70120000 Dienstausschüttungen Arbeitnehmer	-27.756,94	-28.591	-37.200	-37.200	-37.200
		70220000 Beiträge zu Versorgungsk. für Arbeitn.	-3.144,13	-2.701	-4.200	-4.200	-4.200
		70320000 Beitr. zur ges. Soz.vers. für Arbeitn.	-7.005,04	-5.803	-9.600	-9.600	-9.600
		72610000 Besondere Ausschüttungen für Beschäftigte	-2.150,00	-1.200	-200	-200	-200
		72710000 Besondere Verw.- und Betr.ausschüttungen	-3.750,85	-7.300	-7.300	-7.300	-7.300
		74290000 Sonst. Ausz. f. d. Inanspruch. von Rechten	-70,00	-60	-100	-100	-100
		74310000 Geschäftsausschüttungen	-1.540,16	-500	-1.500	-1.500	-1.500
3	=	Anteiliger Zahlungsmittelüberschuss/-bedarf des Ergebnishaushalts (Saldo aus Nummern 1 und 2)	-37.203,32	-42.855	-52.100	-52.100	-52.100
18	=	Anteiliger veranschlagter Finanzierungsmittelüberschuss/-bedarf (Saldo aus Nummern 3 und 17)	-37.203,32	-42.855	-52.100	-52.100	-52.100

Produkthaushalt 2024

Gemeinde: 00 Dischingen

Produktbereich	12	Sicherheit und Ordnung
Produktgruppe	1260	Brandschutz
Produkt	126000	Brandschutz
Unterprodukt	12600010	Freiwillige Feuerwehr
Leistung	1260001000	Freiwillige Feuerwehr

Teilergebnishaushalt							
Nr.	Ertrags- und Aufwandsarten	Ergebnis 2022	Plan 2023	Plan 2024	Plan 2025	Plan 2026	Plan 2027
2	+ Zuweisungen und Zuwendungen, Umlagen	26.640,00	19.800	21.200	21.200	21.200	21.200
	31410000 Zuw. und Zusch. für lfd. Zwecke - Land	19.440,00	19.800	21.200	21.200	21.200	21.200
	31470000 Zuw. und Zusch. für lfd. Zwecke - Priv. Unt.	7.200,00	0	0	0	0	0
3	+ Aufgelöste Investitionszuwendungen und -beiträge	0,00	27.949	28.000	28.000	28.000	28.000
	31610000 Erträge aus Aufl. von SoPo aus Zuwend.	0,00	27.949	28.000	28.000	28.000	28.000
7	+ Kostenerstattungen und Kostenumlagen	9.191,06	17.000	17.000	17.000	17.000	17.000
	34880100 Erstatt. von übr. Bereichen - PK	9.191,06	15.000	15.000	15.000	15.000	15.000
	34880200 Erstatt. von übr. Bereichen - SK-Buchungen	0,00	2.000	2.000	2.000	2.000	2.000
11	= Anteilige ordentliche Erträge (Summe aus Nummern 1 bis 10)	35.831,06	64.749	66.200	66.200	66.200	66.200
12	- Personalaufwendungen	-465,84	-1.362	-1.200	-1.200	-1.200	-1.200
	40190000 Dienstaufwendungen sonstige Beschäftigte	-357,64	-1.047	-800	-800	-800	-800
	40290000 Beiträge zu Versorgungsk. sonst. Besch.	0,00	0	-100	-100	-100	-100
	40390000 Beiträge zur ges. Soz.vers. sonst. Besch.	-108,20	-315	-300	-300	-300	-300
14	- Aufwendungen für Sach- und Dienstleistungen	-147.214,87	-196.300	-201.400	-209.600	-203.700	-194.400
	42110000 Unterhaltung der Grundst. und baul. Anl.	-3.449,23	-30.000	-10.000	-20.000	-10.000	-10.000
	42120100 Unterhaltung des sonst. unb. Vermögens I	-293,98	-300	-300	-300	-300	-300
	42210100 Instandhaltung, Geräteprüfungen, Rep.	-14.666,71	-15.000	-23.500	-21.200	-24.800	-15.000
	42210200 Ausstattungsgeg., Verbrauchsgegenst.	-10.392,21	-12.600	-12.600	-12.600	-12.600	-12.600
	42310000 Mieten und Pachten #	-31.127,81	-31.300	-31.700	-32.200	-32.700	-33.200
	42410100 Wasser, Energie, Brennstoffe #	-23.911,47	-57.000	-57.000	-57.000	-57.000	-57.000
	42410200 Reinigung #	-638,91	-900	-900	-900	-900	-900
	42410900 Sonstige Bewirtschaftungsaufwendungen #	-3.275,43	-800	-800	-800	-800	-800
	42510000 Haltung von Fahrzeugen #	-32.887,10	-15.000	-30.000	-30.000	-30.000	-30.000
	42610100 Dienst- und Schutzkleidung #	-9.953,98	-14.000	-10.000	-10.000	-10.000	-10.000
	42610200 Aus- und Fortbildungen, Seminare #	-16.007,48	-18.000	-18.000	-18.000	-18.000	-18.000
	42610300 Ärztliche Untersuchungen	0,00	0	-5.000	-5.000	-5.000	-5.000
	42710100 EDV-Aufwendungen #	-396,56	-300	-500	-500	-500	-500
	42710200 Repräsentationen, Ehrungen, Jubiläen #	-85,00	-600	-600	-600	-600	-600
	42710900 Sonst. besond. Verw.- und Betriebsaufw.	-129,00	-500	-500	-500	-500	-500
15	- Abschreibungen	0,00	-90.450	-90.500	-90.500	-90.500	-90.500
	47110000 Abschreibungen auf immat. und Sachverm.	0,00	-90.450	-90.500	-90.500	-90.500	-90.500
17	- Transferaufwendungen	-731,14	-1.300	-1.300	-1.300	-1.300	-1.300
	43180000 Zuweisungen an übrige Bereiche	-731,14	-1.300	-1.300	-1.300	-1.300	-1.300
18	- Sonstige ordentliche Aufwendungen	-39.794,57	-61.010	-76.500	-56.500	-56.500	-56.500
	44210100 Aufwend. für ehrenamtl. Tätige - periodisch	-10.190,00	-8.500	-9.000	-9.000	-9.000	-9.000
	44210200 Aufwend. für ehrenamtl. Tätige - unregelm.	-13.023,50	-32.500	-32.500	-32.500	-32.500	-32.500
	44290300 Mitgliedsbeiträge #	-2.160,00	-3.210	-3.200	-3.200	-3.200	-3.200
	44310100 Bücher, Zeitschriften, Ergänzungslief.	-1.264,96	-1.200	-1.200	-1.200	-1.200	-1.200
	44310200 Telefon, Internet #	-1.257,02	-2.500	-2.500	-2.500	-2.500	-2.500
	44310300 Beratung, Prüfung, Gutachten, Planung	0,00	0	-20.000	0	0	0
	44310900 Bürobedarf, sonst. Geschäftsaufw.	-5.204,26	-5.100	-100	-100	-100	-100
	44410200 Versicherungen	-6.497,83	-7.000	-7.000	-7.000	-7.000	-7.000
	44520000 Erstattungen an Gden und Landkreise	0,00	-1.000	-1.000	-1.000	-1.000	-1.000
	44580000 Kostenerstattungen an Dritte für Feuerwehreinsätze #	-197,00	0	0	0	0	0

Produkthaushalt 2024

Gemeinde: 00 Dischingen

Produktbereich	12	Sicherheit und Ordnung
Produktgruppe	1260	Brandschutz
Produkt	126000	Brandschutz
Unterprodukt	12600010	Freiwillige Feuerwehr
Leistung	1260001000	Freiwillige Feuerwehr

Teilergebnishaushalt							
Nr.	Ertrags- und Aufwandsarten	Ergebnis 2022	Plan 2023	Plan 2024	Plan 2025	Plan 2026	Plan 2027
19	= Anteilige ordentliche Aufwendungen (Summe aus Nummern 12 bis 18)	-188.206,42	-350.422	-370.900	-359.100	-353.200	-343.900
20	= Anteiliges veranschlagtes ordentliches Ergebnis (Saldo aus Nummern 11 und 19)	-152.375,36	-285.673	-304.700	-292.900	-287.000	-277.700
22	- Aufwendungen für interne Leistungen	-225,00	0	0	0	0	0
	48110070 Aufwendungen aus ILV - Hallenmiete Di	-225,00	0	0	0	0	0
24	= Veranschlagtes kalkulatorisches Ergebnis (Saldo aus Nummern 21 bis 23)	-225,00	0	0	0	0	0
25	= Veranschlagter Nettoressourcenbedarf	-152.600,36	-285.673	-304.700	-292.900	-287.000	-277.700
	Gesamtergebnis (Summe aus Nummern 20 und 24)						

Produkthaushalt 2024

Gemeinde: 00 Dischingen

Produktbereich	12	Sicherheit und Ordnung
Produktgruppe	1260	Brandschutz
Produkt	126000	Brandschutz
Unterprodukt	12600010	Freiwillige Feuerwehr
Leistung	1260001000	Freiwillige Feuerwehr

Teilfinanzhaushalt								
Nr.		Ein- und Auszahlungsarten	Ergebnis 2022	Plan 2023	Plan 2024	Plan 2025	Plan 2026	Plan 2027
1	+	Summe der Einzahlungen aus laufender Verwaltungstätigkeit (ohne außerordentliche zahlungswirksame Erträge aus Vermögensveräußerung)	36.062,16	36.800	38.200	38.200	38.200	38.200
		61410000 Zuw. und Zusch. für lfd. Zw. vom Land	19.440,00	19.800	21.200	21.200	21.200	21.200
		61470000 Zuw. und Zusch. f. lfd. Zw. von priv. Untern.	7.200,00	0	0	0	0	0
		64880000 Erstattungen von übrigen Bereichen	9.422,16	17.000	17.000	17.000	17.000	17.000
2	-	Summe der Auszahlungen aus laufender Verwaltungstätigkeit	-181.724,57	-259.972	-280.400	-268.600	-262.700	-253.400
		70190000 Dienstausszahlungen Sonst. Besch.	-357,64	-1.047	-800	-800	-800	-800
		70290000 Beiträge zu Versorg.k. für Sonst. Besch.	0,00	0	-100	-100	-100	-100
		70390000 Beitr. zur ges. Soz.vers. für Sonst. B.	-108,20	-315	-300	-300	-300	-300
		72110000 Unterhaltung der Grundst. und baul. Anl.	-3.449,23	-30.000	-10.000	-20.000	-10.000	-10.000
		72120000 Unterhaltung des sonst. unbew. Verm.	-145,93	-300	-300	-300	-300	-300
		72210000 Unterhaltung des beweglichen Vermögens	-25.058,92	-27.600	-36.100	-33.800	-37.400	-27.600
		72310000 Mieten inkl. Mietnebenk. und Pachten	-31.127,81	-31.300	-31.700	-32.200	-32.700	-33.200
		72410000 Bewirtschaftung der Grundst. und baul. Anl.	-21.492,01	-58.700	-58.700	-58.700	-58.700	-58.700
		72510000 Haltung von Fahrzeugen	-32.887,10	-15.000	-30.000	-30.000	-30.000	-30.000
		72610000 Besondere Auszahlungen für Beschäftigte	-25.961,46	-32.000	-33.000	-33.000	-33.000	-33.000
		72710000 Besondere Verw.- und Betr.auszahlungen	-610,56	-1.400	-1.600	-1.600	-1.600	-1.600
		73180000 Zuw. und Zusch. f. lfd. Zw. an übr. Bereiche	-731,14	-1.300	-1.300	-1.300	-1.300	-1.300
		74210000 Aufwend. f. ehrenamtl. und sonst. Tätigk.	-23.213,50	-41.000	-41.500	-41.500	-41.500	-41.500
		74290000 Sonst. Ausz. f. d. Inanspruch. von Rechten	-2.160,00	-3.210	-3.200	-3.200	-3.200	-3.200
		74310000 Geschäftsauszahlungen	-7.726,24	-8.800	-23.800	-3.800	-3.800	-3.800
		74410000 Steuern, Versicherungen, Schadensfälle	-6.497,83	-7.000	-7.000	-7.000	-7.000	-7.000
		74520000 Erstattungen an Gden und Gdeverbände	0,00	-1.000	-1.000	-1.000	-1.000	-1.000
		74580000 Erstattungen an übrige Bereiche	-197,00	0	0	0	0	0
3	=	Anteiliger Zahlungsmittelüberschuss/-bedarf des Ergebnishaushalts (Saldo aus Nummern 1 und 2)	-145.662,41	-223.172	-242.200	-230.400	-224.500	-215.200
4	+	Einzahlungen aus Investitionszuwendungen	0,00	26.000	10.000	0	830.000	0
		68110000 Investitionszuwendungen vom Land	0,00	26.000	10.000	0	830.000	0
9	=	Einzahlungen aus Investitionstätigkeit (Summe aus Nummern 4 bis 8)	0,00	26.000	10.000	0	830.000	0
11	-	Auszahlungen für Baumaßnahmen	-18.727,18	-22.500	-23.000	-200.000	-1.800.000	0
		78700000 Auszahlungen für Baumaßnahmen	-18.727,18	-22.500	-23.000	-200.000	-1.800.000	0
12	-	Auszahlungen für den Erwerb von beweglichem Sachvermögen	-103.935,21	-75.000	-81.000	-13.000	-5.000	-5.000
		78316100 Auszahl. für den Erwerb von Fahrzeugen	-103.935,21	0	0	0	0	0
		78317200 Auszahl. für den Erw. von Betr.- u. G.ausst.	0,00	-75.000	-81.000	-13.000	-5.000	-5.000
16	=	Auszahlungen aus Investitionstätigkeit (Summe aus Nummern 10 bis 15)	-122.662,39	-97.500	-104.000	-213.000	-1.805.000	-5.000
17	=	Anteiliger veranschlagter Finanzierungsmittelüberschuss/-bedarf aus Investitionstätigkeit (Saldo aus Nummern 9 und 16)	-122.662,39	-71.500	-94.000	-213.000	-975.000	-5.000
18	=	Anteiliger veranschlagter Finanzierungsmittelüberschuss/-bedarf (Saldo aus Nummern 3 und 17)	-268.324,80	-294.672	-336.200	-443.400	-1.199.500	-220.200

Produkthaushalt 2024

Gemeinde: 00 Dischingen

Produktbereich	12	Sicherheit und Ordnung
Produktgruppe	1260	Brandschutz
Produkt	126000	Brandschutz
Unterprodukt	12600010	Freiwillige Feuerwehr
Leistung	1260001000	Freiwillige Feuerwehr

Teilfinanzhaushalt (Investitionen)							
Nr.	Ein- und Auszahlungsarten	Ergebnis 2022	Plan 2023	Plan 2024	Plan 2025	Plan 2026	Plan 2027
1	Einzahlungen aus Investitionszuwendungen	0,00	26.000	10.000	0	830.000	0
	<i>68110000 Investitionszuwendungen vom Land</i>	<i>0,00</i>	<i>26.000</i>	<i>10.000</i>	<i>0</i>	<i>830.000</i>	<i>0</i>
6	Summe der Einzahlungen aus Investitionstätigkeit (Summe aus Nummern 1 bis 5)	0,00	26.000	10.000	0	830.000	0
8	Auszahlungen für Baumaßnahmen	18.727,18	22.500	23.000	200.000	1.800.000	0
	<i>78700000 Auszahlungen für Baumaßnahmen</i>	<i>18.727,18</i>	<i>22.500</i>	<i>23.000</i>	<i>200.000</i>	<i>1.800.000</i>	<i>0</i>
12	Auszahlungen für den Erwerb von immateriellen Vermögensgegenständen	103.935,21	75.000	81.000	13.000	5.000	5.000
	<i>78316100 Auszahl. für den Erwerb von Fahrzeugen</i>	<i>103.935,21</i>	<i>0</i>	<i>0</i>	<i>0</i>	<i>0</i>	<i>0</i>
	<i>78317200 Auszahl. für den Erw. von Betr. - u. G.ausst.</i>	<i>0,00</i>	<i>75.000</i>	<i>81.000</i>	<i>13.000</i>	<i>5.000</i>	<i>5.000</i>
13	Summe der Auszahlungen aus Investitionstätigkeit (Summe der Nummern 7 bis 12)	122.662,39	97.500	104.000	213.000	1.805.000	5.000
14	Saldo aus Investitionstätigkeit (Saldo der Nummern 6 und 13)	-122.662,39	-71.500	-94.000	-213.000	-975.000	-5.000
16	Gesamtkosten der Maßnahme (Summe aus Nummer 13 und 15)	122.662,39	97.500	104.000	213.000	1.805.000	5.000

Produkthaushalt 2024

Gemeinde: 00 Dischingen

Produktbereich	12	Sicherheit und Ordnung
Produktgruppe	1260	Brandschutz
Produkt	126000	Brandschutz
Unterprodukt	12600020	Jugendfeuerwehr
Leistung	1260002000	Jugendfeuerwehr

Teilergebnishaushalt							
Nr.	Ertrags- und Aufwandsarten	Ergebnis 2022	Plan 2023	Plan 2024	Plan 2025	Plan 2026	Plan 2027
2	+ Zuweisungen und Zuwendungen, Umlagen	3.020,00	1.800	1.800	1.800	1.800	1.800
	31410000 Zuw. und Zusch. für lfd. Zwecke - Land #	1.720,00	1.800	1.800	1.800	1.800	1.800
	31470000 Zuw. und Zusch. für lfd. Zwecke - Priv. Unt.	1.300,00	0	0	0	0	0
11	= Anteilige ordentliche Erträge (Summe aus Nummern 1 bis 10)	3.020,00	1.800	1.800	1.800	1.800	1.800
14	- Aufwendungen für Sach- und Dienstleistungen	-2.503,66	-3.475	-2.500	-2.500	-2.500	-2.500
	42210200 Ausstattungsgeg., Verbrauchsgegenst.	-496,62	-2.000	-1.000	-1.000	-1.000	-1.000
	42610200 Aus- und Fortbildungen, Seminare #	-2.007,04	-1.475	-1.500	-1.500	-1.500	-1.500
15	- Abschreibungen	0,00	-224	-200	-200	-200	-200
	47110000 Abschreibungen auf immat. und Sachverm.	0,00	-224	-200	-200	-200	-200
19	= Anteilige ordentliche Aufwendungen (Summe aus Nummern 12 bis 18)	-2.503,66	-3.699	-2.700	-2.700	-2.700	-2.700
20	= Anteiliges veranschlagtes ordentliches Ergebnis (Saldo aus Nummern 11 und 19)	516,34	-1.899	-900	-900	-900	-900
25	= Veranschlagter Nettoressourcenbedarf	516,34	-1.899	-900	-900	-900	-900
	Gesamtergebnis (Summe aus Nummern 20 und 24)						

Produkthaushalt 2024

Gemeinde: 00 Dischingen

Produktbereich	12	Sicherheit und Ordnung
Produktgruppe	1260	Brandschutz
Produkt	126000	Brandschutz
Unterprodukt	12600020	Jugendfeuerwehr
Leistung	1260002000	Jugendfeuerwehr

Teilfinanzhaushalt							
Nr.	Ein- und Auszahlungsarten	Ergebnis 2022	Plan 2023	Plan 2024	Plan 2025	Plan 2026	Plan 2027
1	+	Summe der Einzahlungen aus laufender Verwaltungstätigkeit (ohne außerordentliche zahlungswirksame Erträge aus Vermögensveräußerung)	3.020,00	1.800	1.800	1.800	1.800
		61410000 Zuw. und Zusch. für lfd. Zw. vom Land	1.720,00	1.800	1.800	1.800	1.800
		61470000 Zuw. und Zusch. f. lfd. Zw. von priv. Untern.	1.300,00	0	0	0	0
2	-	Summe der Auszahlungen aus laufender Verwaltungstätigkeit	-2.503,66	-3.475	-2.500	-2.500	-2.500
		72210000 Unterhaltung des beweglichen Vermögens	-496,62	-2.000	-1.000	-1.000	-1.000
		72610000 Besondere Auszahlungen für Beschäftigte	-2.007,04	-1.475	-1.500	-1.500	-1.500
3	=	Anteiliger Zahlungsmittelüberschuss/-bedarf des Ergebnishaushalts (Saldo aus Nummern 1 und 2)	516,34	-1.675	-700	-700	-700
18	=	Anteiliger veranschlagter Finanzierungsmittelüberschuss/-bedarf (Saldo aus Nummern 3 und 17)	516,34	-1.675	-700	-700	-700

Produkthaushalt 2024

Gemeinde: 00 Dischingen

Produktbereich	12	Sicherheit und Ordnung
Produktgruppe	1280	Katastrophenschutz
Produkt	128002	Bevölkerungsschutz
Unterprodukt	12800200	Bevölkerungsschutz
Leistung	1280020000	Bevölkerungsschutz

Teilergebnishaushalt							
Nr.	Ertrags- und Aufwandsarten	Ergebnis 2022	Plan 2023	Plan 2024	Plan 2025	Plan 2026	Plan 2027
14	- Aufwendungen für Sach- und Dienstleistungen	0,00	-1.000	-1.000	-1.000	-1.000	0
	<i>42210100 Instandhaltung, Geräteprüfungen, Rep.</i>	<i>0,00</i>	<i>-1.000</i>	<i>-1.000</i>	<i>-1.000</i>	<i>-1.000</i>	<i>0</i>
19	= Anteilige ordentliche Aufwendungen (Summe aus Nummern 12 bis 18)	0,00	-1.000	-1.000	-1.000	-1.000	0
20	= Anteiliges veranschlagtes ordentliches Ergebnis (Saldo aus Nummern 11 und 19)	0,00	-1.000	-1.000	-1.000	-1.000	0
25	= Veranschlagter Nettoressourcenbedarf	0,00	-1.000	-1.000	-1.000	-1.000	0
	Gesamtergebnis (Summe aus Nummern 20 und 24)						

Produkthaushalt 2024

Gemeinde: 00 Dischingen

Produktbereich	12	Sicherheit und Ordnung
Produktgruppe	1280	Katastrophenschutz
Produkt	128002	Bevölkerungsschutz
Unterprodukt	12800200	Bevölkerungsschutz
Leistung	1280020000	Bevölkerungsschutz

Teilfinanzhaushalt							
Nr.	Ein- und Auszahlungsarten	Ergebnis 2022	Plan 2023	Plan 2024	Plan 2025	Plan 2026	Plan 2027
2	- Summe der Auszahlungen aus laufender Verwaltungstätigkeit <i>72210000 Unterhaltung des beweglichen Vermögens</i>	0,00 <i>0,00</i>	-1.000 <i>-1.000</i>	-1.000 <i>-1.000</i>	-1.000 <i>-1.000</i>	-1.000 <i>-1.000</i>	0 <i>0</i>
3	= Anteiliger Zahlungsmittelüberschuss/-bedarf des Ergebnishaushalts (Saldo aus Nummern 1 und 2)	0,00	-1.000	-1.000	-1.000	-1.000	0
12	- Auszahlungen für den Erwerb von beweglichem Sachvermögen <i>78316300 Auszahl. für den Erw. von techn. Anl.</i>	0,00 <i>0,00</i>	-75.000 <i>-75.000</i>	-10.000 <i>-10.000</i>	0 <i>0</i>	0 <i>0</i>	0 <i>0</i>
16	= Auszahlungen aus Investitionstätigkeit (Summe aus Nummern 10 bis 15)	0,00	-75.000	-10.000	0	0	0
17	= Anteiliger veranschlagter Finanzierungsmittelüberschuss/-bedarf aus Investitionstätigkeit (Saldo aus Nummern 9 und 16)	0,00	-75.000	-10.000	0	0	0
18	= Anteiliger veranschlagter Finanzierungsmittelüberschuss/-bedarf (Saldo aus Nummern 3 und 17)	0,00	-76.000	-11.000	-1.000	-1.000	0

Produkthaushalt 2024

Gemeinde: 00 Dischingen

Produktbereich	12	Sicherheit und Ordnung
Produktgruppe	1280	Katastrophenschutz
Produkt	128002	Bevölkerungsschutz
Unterprodukt	12800200	Bevölkerungsschutz
Leistung	1280020000	Bevölkerungsschutz

Teilfinanzhaushalt (Investitionen)							
Nr.	Ein- und Auszahlungsarten	Ergebnis 2022	Plan 2023	Plan 2024	Plan 2025	Plan 2026	Plan 2027
12	Auszahlungen für den Erwerb von immateriellen Vermögensgegenständen	0,00	75.000	10.000	0	0	0
	<i>78316300 Auszahl. für den Erw. von techn. Anl.</i>	<i>0,00</i>	<i>75.000</i>	<i>10.000</i>	<i>0</i>	<i>0</i>	<i>0</i>
13	Summe der Auszahlungen aus Investitionstätigkeit (Summe der Nummern 7 bis 12)	0,00	75.000	10.000	0	0	0
14	Saldo aus Investitionstätigkeit (Saldo der Nummern 6 und 13)	0,00	-75.000	-10.000	0	0	0
16	Gesamtkosten der Maßnahme (Summe aus Nummer 13 und 15)	0,00	75.000	10.000	0	0	0

Produkthaushalt 2024

Gemeinde: 00 Dischingen

Produktbereich	21	Schulträgeraufgaben
Produktgruppe	2110	Bereitstellung und Betrieb von allgemeinbildenden Schulen
Produkt	211010	Bereitstellung und Betrieb von Gemeinschaftsschulen
Unterprodukt	21101010	Egauschule Dischingen
Leistung	2110101000	Egauschule Dischingen

Teilergebnishaushalt							
Nr.	Ertrags- und Aufwandsarten	Ergebnis 2022	Plan 2023	Plan 2024	Plan 2025	Plan 2026	Plan 2027
2	+ Zuweisungen und Zuwendungen, Umlagen	318.305,73	301.760	300.400	300.400	300.400	300.400
	31410000 Zuw. und Zusch. für lfd. Zwecke - Land	318.305,73	301.760	300.400	300.400	300.400	300.400
3	+ Aufgelöste Investitionszuwendungen und -beiträge	0,00	51.397	51.400	51.400	51.400	51.400
	31610000 Erträge aus Aufl. von SoPo aus Zuwend.	0,00	51.397	51.400	51.400	51.400	51.400
7	+ Kostenerstattungen und Kostenumlagen	12.721,16	7.000	6.100	6.100	6.100	6.100
	34820000 Erstattungen von Gden und Landkreisen	800,00	0	0	0	0	0
	34880200 Erstatt. von übr. Bereichen - SK-Buchungen	11.921,16	7.000	6.100	6.100	6.100	6.100
11	= Anteilige ordentliche Erträge (Summe aus Nummern 1 bis 10)	331.026,89	360.157	357.900	357.900	357.900	357.900
12	- Personalaufwendungen	-88.275,94	-102.114	-126.100	-126.100	-126.100	-126.100
	40110000 Dienstaufwendungen Beamte	-4.812,07	0	-13.400	-13.400	-13.400	-13.400
	40120000 Dienstaufwendungen Tariflich Beschäftigte	-52.378,52	-74.791	-70.300	-70.300	-70.300	-70.300
	40190000 Dienstaufwendungen sonstige Beschäftigte	-8.000,00	-4.013	-11.500	-11.500	-11.500	-11.500
	40210000 Beiträge zu Versorgungsk. Beamte	-4.262,66	0	-4.800	-4.800	-4.800	-4.800
	40220000 Beiträge zu Versorgungsk. Tarifr. Besch.	-4.739,85	-7.067	-6.400	-6.400	-6.400	-6.400
	40320000 Beiträge zur ges. Soz.vers. Tarifr. Besch.	-10.845,08	-15.183	-14.900	-14.900	-14.900	-14.900
	40390000 Beiträge zur ges. Soz.vers. sonst. Besch.	-3.237,76	-1.060	-4.800	-4.800	-4.800	-4.800
14	- Aufwendungen für Sach- und Dienstleistungen	-386.098,36	-221.000	-236.400	-183.900	-183.900	-183.900
	42110000 Unterhaltung der Grundst. und baul. Anl.	-36.255,34	-62.500	-65.000	-12.500	-12.500	-12.500
	42210100 Instandhaltung, Geräteprüfungen, Rep.	-14.084,88	-5.500	-6.000	-6.000	-6.000	-6.000
	42210200 Ausstattungsgeg., Verbrauchsgegenst.	-13.411,46	-11.500	-11.500	-11.500	-11.500	-11.500
	42210700 EDV - Digitalpakt - MEP	-62.397,04	0	0	0	0	0
	42320000 Leasing	-2.789,32	-3.500	-3.500	-3.500	-3.500	-3.500
	42410100 Wasser, Energie, Brennstoffe	-97.561,64	-16.300	-17.000	-17.000	-17.000	-17.000
	42410200 Reinigung	-79.688,31	-71.400	-70.000	-70.000	-70.000	-70.000
	42410900 Sonstige Bewirtschaftungsaufwendungen	-15.242,53	-8.000	-8.000	-8.000	-8.000	-8.000
	42510000 Haltung von Fahrzeugen	-2.678,10	-500	-1.500	-1.500	-1.500	-1.500
	42610100 Dienst- und Schutzkleidung	-393,63	-300	-300	-300	-300	-300
	42610200 Aus- und Fortbildungen, Seminare	-543,50	-500	-500	-500	-500	-500
	42610300 Fahrt- und Reisekosten	-135,75	-150	-200	-200	-200	-200
	42710100 EDV-Aufwendungen	-17.937,51	-10.000	-10.000	-10.000	-10.000	-10.000
	42710200 Repräsentationen, Ehrungen, Jubiläen	-2.642,65	-1.600	-1.600	-1.600	-1.600	-1.600
	42710900 Sonst. besond. Verw.- und Betriebsaufw.	-3.837,15	-4.250	-4.300	-4.300	-4.300	-4.300
	42740000 Lehr- und Unterrichtsmittel	-4.889,92	-5.000	-5.000	-5.000	-5.000	-5.000
	42750000 Lernmittel	-31.609,63	-20.000	-32.000	-32.000	-32.000	-32.000
15	- Abschreibungen	0,00	-120.938	-120.900	-120.900	-120.900	-120.900
	47110000 Abschreibungen auf immat. und Sachverm.	0,00	-120.938	-120.900	-120.900	-120.900	-120.900
17	- Transferaufwendungen	-2.949,98	-500	-500	-500	-500	-500
	43180000 Zuweisungen an übrige Bereiche	-2.949,98	-500	-500	-500	-500	-500
18	- Sonstige ordentliche Aufwendungen	-42.944,10	-51.490	-56.500	-51.500	-51.500	-51.300
	44290300 Mitgliedsbeiträge	-2.123,00	-2.100	-2.100	-2.100	-2.100	-2.100
	44310100 Bücher, Zeitschriften, Ergänzungslief.	-1.637,45	-1.500	-1.500	-1.500	-1.500	-1.500
	44310200 Telefon, Internet	-2.143,09	-2.000	-2.000	-2.000	-2.000	-2.000
	44310300 Beratung, Prüfung, Gutachten, Planung	-1.428,06	0	-5.000	0	0	0
	44310900 Bürobedarf, sonst. Geschäftsaufw.	-7.951,50	-10.300	-10.300	-10.300	-10.300	-10.300

Produkthaushalt 2024

Gemeinde: 00 Dischingen

Produktbereich	21	Schulträgeraufgaben
Produktgruppe	2110	Bereitstellung und Betrieb von allgemeinbildenden Schulen
Produkt	211010	Bereitstellung und Betrieb von Gemeinschaftsschulen
Unterprodukt	21101010	Egauschule Dischingen
Leistung	2110101000	Egauschule Dischingen

Teilergebnishaushalt							
Nr.	Ertrags- und Aufwandsarten	Ergebnis 2022	Plan 2023	Plan 2024	Plan 2025	Plan 2026	Plan 2027
	44410200 Versicherungen	-25.861,00	-32.190	-32.200	-32.200	-32.200	-32.000
	44520000 Erstattungen an Gden und Landkreise	-1.800,00	-3.400	-3.400	-3.400	-3.400	-3.400
19	= Anteilige ordentliche Aufwendungen (Summe aus Nummern 12 bis 18)	-520.268,38	-496.042	-540.400	-482.900	-482.900	-482.700
20	= Anteiliges veranschlagtes ordentliches Ergebnis (Saldo aus Nummern 11 und 19)	-189.241,49	-135.885	-182.500	-125.000	-125.000	-124.800
21	+ Erträge aus internen Leistungen	236,00	0	0	0	0	0
	38110050 Erträge aus ILV - Dachmiete PV-Anlage	236,00	0	0	0	0	0
22	- Aufwendungen für interne Leistungen	-1.116,04	0	0	0	0	0
	48110040 Aufwendungen aus ILV - Nachrichtenblatt	-336,04	0	0	0	0	0
	48110070 Aufwendungen aus ILV - Hallenmiete Di	-780,00	0	0	0	0	0
24	= Veranschlagtes kalkulatorisches Ergebnis (Saldo aus Nummern 21 bis 23)	-880,04	0	0	0	0	0
25	= Veranschlagter Nettoressourcenbedarf	-190.121,53	-135.885	-182.500	-125.000	-125.000	-124.800
	Gesamtergebnis (Summe aus Nummern 20 und 24)						

Produkthaushalt 2024

Gemeinde: 00 Dischingen

Produktbereich	21	Schulträgeraufgaben
Produktgruppe	2110	Bereitstellung und Betrieb von allgemeinbildenden Schulen
Produkt	211010	Bereitstellung und Betrieb von Gemeinschaftsschulen
Unterprodukt	21101010	Egauschule Dischingen
Leistung	2110101000	Egauschule Dischingen

Teilfinanzhaushalt								
Nr.		Ein- und Auszahlungsarten	Ergebnis 2022	Plan 2023	Plan 2024	Plan 2025	Plan 2026	Plan 2027
1	+	Summe der Einzahlungen aus laufender Verwaltungstätigkeit (ohne außerordentliche zahlungswirksame Erträge aus Vermögensveräußerung)	331.026,89	308.760	306.500	306.500	306.500	306.500
		61410000 Zuw. und Zusch. für lfd. Zw. vom Land	318.305,73	301.760	300.400	300.400	300.400	300.400
		64820000 Erstattungen von Gden und Gdeverb.	800,00	0	0	0	0	0
		64880000 Erstattungen von übrigen Bereichen	11.921,16	7.000	6.100	6.100	6.100	6.100
2	-	Summe der Auszahlungen aus laufender Verwaltungstätigkeit	-484.394,55	-375.104	-419.500	-367.000	-367.000	-366.800
		70110000 Dienstausszahlungen Beamte	-4.812,07	0	-13.400	-13.400	-13.400	-13.400
		70120000 Dienstausszahlungen Arbeitnehmer	-52.378,52	-74.791	-70.300	-70.300	-70.300	-70.300
		70190000 Dienstausszahlungen Sonst. Besch.	-8.000,00	-4.013	-11.500	-11.500	-11.500	-11.500
		70210000 Beiträge zu Versorgungsk. für Beamte	-4.262,66	0	-4.800	-4.800	-4.800	-4.800
		70220000 Beiträge zu Versorgungsk. für Arbeitn.	-4.739,85	-7.067	-6.400	-6.400	-6.400	-6.400
		70320000 Beitr. zur ges. Soz.vers. für Arbeitn.	-10.845,08	-15.183	-14.900	-14.900	-14.900	-14.900
		70390000 Beitr. zur ges. Soz.vers. für Sonst. B.	-3.237,76	-1.060	-4.800	-4.800	-4.800	-4.800
		72110000 Unterhaltung der Grundst. und baul. Anl.	-33.232,53	-62.500	-65.000	-12.500	-12.500	-12.500
		72210000 Unterhaltung des beweglichen Vermögens	-80.859,17	-17.000	-17.500	-17.500	-17.500	-17.500
		72320000 Leasing	-2.789,32	-3.500	-3.500	-3.500	-3.500	-3.500
		72410000 Bewirtschaftung der Grundst. und baul. Anl.	-177.797,22	-95.700	-95.000	-95.000	-95.000	-95.000
		72510000 Haltung von Fahrzeugen	-2.678,10	-500	-1.500	-1.500	-1.500	-1.500
		72610000 Besondere Auszahlungen für Beschäftigte	-1.072,88	-950	-1.000	-1.000	-1.000	-1.000
		72710000 Besondere Verw.- und Betr.auszahlungen	-15.718,41	-15.850	-15.900	-15.900	-15.900	-15.900
		72740000 Lehr- und Unterrichtsmaterial	-4.467,27	-5.000	-5.000	-5.000	-5.000	-5.000
		72750000 Lernmittel	-31.609,63	-20.000	-32.000	-32.000	-32.000	-32.000
		73180000 Zuw. und Zusch. f. lfd. Zw. an übr. Bereiche	-2.949,98	-500	-500	-500	-500	-500
		74290000 Sonst. Ausz. f. d. Inanspruch. von Rechten	-2.123,00	-2.100	-2.100	-2.100	-2.100	-2.100
		74310000 Geschäftsauszahlungen	-13.160,10	-13.800	-18.800	-18.800	-18.800	-18.800
		74410000 Steuern, Versicherungen, Schadensfälle	-25.861,00	-32.190	-32.200	-32.200	-32.200	-32.000
		74520000 Erstattungen an Gden und Gdeverbände	-1.800,00	-3.400	-3.400	-3.400	-3.400	-3.400
3	=	Anteiliger Zahlungsmittelüberschuss/-bedarf des Ergebnishaushalts (Saldo aus Nummern 1 und 2)	-153.367,66	-66.344	-113.000	-60.500	-60.500	-60.300
4	+	Einzahlungen aus Investitionszuwendungen	11.666,76	69.000	0	0	0	0
		68110000 Investitionszuwendungen vom Land	11.666,76	69.000	0	0	0	0
9	=	Einzahlungen aus Investitionstätigkeit (Summe aus Nummern 4 bis 8)	11.666,76	69.000	0	0	0	0
11	-	Auszahlungen für Baumaßnahmen	0,00	-35.000	-35.000	0	0	0
		78700000 Auszahlungen für Baumaßnahmen	0,00	-35.000	-35.000	0	0	0
12	-	Auszahlungen für den Erwerb von beweglichem Sachvermögen	-13.664,41	-15.000	0	0	0	0
		78316300 Auszahl. für den Erw. von techn. Anl.	-11.666,76	0	0	0	0	0
		78317200 Auszahl. für den Erw. von Betr.- u. G.ausst.	-1.997,65	-15.000	0	0	0	0
16	=	Auszahlungen aus Investitionstätigkeit (Summe aus Nummern 10 bis 15)	-13.664,41	-50.000	-35.000	0	0	0
17	=	Anteiliger veranschlagter Finanzierungsmittelüberschuss/-bedarf aus Investitionstätigkeit (Saldo aus Nummern 9 und 16)	-1.997,65	19.000	-35.000	0	0	0

Produkthaushalt 2024

Gemeinde: 00 Dischingen

Produktbereich	21	Schulträgeraufgaben
Produktgruppe	2110	Bereitstellung und Betrieb von allgemeinbildenden Schulen
Produkt	211010	Bereitstellung und Betrieb von Gemeinschaftsschulen
Unterprodukt	21101010	Egauschule Dischingen
Leistung	2110101000	Egauschule Dischingen

Teilfinanzhaushalt							
Nr.	Ein- und Auszahlungsarten	Ergebnis 2022	Plan 2023	Plan 2024	Plan 2025	Plan 2026	Plan 2027
18	= Anteiliger veranschlagter Finanzierungsmittelüberschuss/-bedarf (Saldo aus Nummern 3 und 17)	-155.365,31	-47.344	-148.000	-60.500	-60.500	-60.300

Produkthaushalt 2024

Gemeinde: 00 Dischingen

Produktbereich	21	Schulträgeraufgaben
Produktgruppe	2110	Bereitstellung und Betrieb von allgemeinbildenden Schulen
Produkt	211010	Bereitstellung und Betrieb von Gemeinschaftsschulen
Unterprodukt	21101010	Egauschule Dischingen
Leistung	2110101000	Egauschule Dischingen

Teilfinanzhaushalt (Investitionen)							
Nr.	Ein- und Auszahlungsarten	Ergebnis 2022	Plan 2023	Plan 2024	Plan 2025	Plan 2026	Plan 2027
1	Einzahlungen aus Investitionszuwendungen	11.666,76	69.000	0	0	0	0
	<i>68110000 Investitionszuwendungen vom Land</i>	<i>11.666,76</i>	<i>69.000</i>	<i>0</i>	<i>0</i>	<i>0</i>	<i>0</i>
6	Summe der Einzahlungen aus Investitionstätigkeit (Summe aus Nummern 1 bis 5)	11.666,76	69.000	0	0	0	0
8	Auszahlungen für Baumaßnahmen	0,00	35.000	35.000	0	0	0
	<i>78700000 Auszahlungen für Baumaßnahmen</i>	<i>0,00</i>	<i>35.000</i>	<i>35.000</i>	<i>0</i>	<i>0</i>	<i>0</i>
12	Auszahlungen für den Erwerb von immateriellen Vermögensgegenständen	13.664,41	15.000	0	0	0	0
	<i>78316300 Auszahl. für den Erw. von techn. Anl.</i>	<i>11.666,76</i>	<i>0</i>	<i>0</i>	<i>0</i>	<i>0</i>	<i>0</i>
	<i>78317200 Auszahl. für den Erw. von Betr.- u. G.ausst.</i>	<i>1.997,65</i>	<i>15.000</i>	<i>0</i>	<i>0</i>	<i>0</i>	<i>0</i>
13	Summe der Auszahlungen aus Investitionstätigkeit (Summe der Nummern 7 bis 12)	13.664,41	50.000	35.000	0	0	0
14	Saldo aus Investitionstätigkeit (Saldo der Nummern 6 und 13)	-1.997,65	19.000	-35.000	0	0	0
16	Gesamtkosten der Maßnahme (Summe aus Nummer 13 und 15)	13.664,41	50.000	35.000	0	0	0

Produkthaushalt 2024

Gemeinde: 00 Dischingen

Produktbereich	21	Schulträgeraufgaben
Produktgruppe	2110	Bereitstellung und Betrieb von allgemeinbildenden Schulen
Produkt	211010	Bereitstellung und Betrieb von Gemeinschaftsschulen
Unterprodukt	21101030	Schule Demmingen
Leistung	2110103000	Schule Demmingen

Teilergebnishaushalt							
Nr.	Ertrags- und Aufwandsarten	Ergebnis 2022	Plan 2023	Plan 2024	Plan 2025	Plan 2026	Plan 2027
3	+ Aufgelöste Investitionszuwendungen und -beiträge	0,00	2.454	2.500	2.500	2.500	2.500
	<i>31610000 Erträge aus Aufl. von SoPo aus Zuwend.</i>	<i>0,00</i>	<i>2.454</i>	<i>2.500</i>	<i>2.500</i>	<i>2.500</i>	<i>2.500</i>
6	+ Sonstige privatrechtliche Leistungsentgelte	544,00	544	500	500	500	500
	<i>34110200 Pächterträge (EA 147)</i>	<i>544,00</i>	<i>544</i>	<i>500</i>	<i>500</i>	<i>500</i>	<i>500</i>
11	= Anteilige ordentliche Erträge (Summe aus Nummern 1 bis 10)	544,00	2.998	3.000	3.000	3.000	3.000
14	- Aufwendungen für Sach- und Dienstleistungen	-26.111,40	-27.100	-41.500	-32.000	-32.000	-32.000
	<i>42110000 Unterhaltung der Grundst. und baul. Anl.</i>	<i>-6.168,95</i>	<i>0</i>	<i>-14.500</i>	<i>-5.000</i>	<i>-5.000</i>	<i>-5.000</i>
	<i>42210200 Ausstattungsgeg., Verbrauchsgegenst.</i>	<i>0,00</i>	<i>-2.000</i>	<i>-2.000</i>	<i>-2.000</i>	<i>-2.000</i>	<i>-2.000</i>
	<i>42410100 Wasser, Energie, Brennstoffe</i>	<i>-9.434,21</i>	<i>-15.000</i>	<i>-15.000</i>	<i>-15.000</i>	<i>-15.000</i>	<i>-15.000</i>
	<i>42410200 Reinigung</i>	<i>-9.144,00</i>	<i>-9.000</i>	<i>-9.000</i>	<i>-9.000</i>	<i>-9.000</i>	<i>-9.000</i>
	<i>42410900 Sonstige Bewirtschaftungsaufwendungen</i>	<i>-1.364,24</i>	<i>-1.100</i>	<i>-1.000</i>	<i>-1.000</i>	<i>-1.000</i>	<i>-1.000</i>
15	- Abschreibungen	0,00	-5.761	-5.800	-5.800	-5.800	-5.800
	<i>47110000 Abschreibungen auf immat. und Sachverm.</i>	<i>0,00</i>	<i>-5.761</i>	<i>-5.800</i>	<i>-5.800</i>	<i>-5.800</i>	<i>-5.800</i>
18	- Sonstige ordentliche Aufwendungen	-783,97	-1.000	-1.000	-1.000	-1.000	-1.000
	<i>44310200 Telefon, Internet</i>	<i>-783,97</i>	<i>-1.000</i>	<i>-1.000</i>	<i>-1.000</i>	<i>-1.000</i>	<i>-1.000</i>
19	= Anteilige ordentliche Aufwendungen (Summe aus Nummern 12 bis 18)	-26.895,37	-33.861	-48.300	-38.800	-38.800	-38.800
20	= Anteiliges veranschlagtes ordentliches Ergebnis (Saldo aus Nummern 11 und 19)	-26.351,37	-30.863	-45.300	-35.800	-35.800	-35.800
25	= Veranschlagter Nettoressourcenbedarf	-26.351,37	-30.863	-45.300	-35.800	-35.800	-35.800
	Gesamtergebnis (Summe aus Nummern 20 und 24)						

Produkthaushalt 2024

Gemeinde: 00 Dischingen

Produktbereich	21	Schulträgeraufgaben
Produktgruppe	2110	Bereitstellung und Betrieb von allgemeinbildenden Schulen
Produkt	211010	Bereitstellung und Betrieb von Gemeinschaftsschulen
Unterprodukt	21101030	Schule Demmingen
Leistung	2110103000	Schule Demmingen

Teilfinanzhaushalt							
Nr.	Ein- und Auszahlungsarten	Ergebnis 2022	Plan 2023	Plan 2024	Plan 2025	Plan 2026	Plan 2027
1	+ Summe der Einzahlungen aus laufender Verwaltungstätigkeit (ohne außerordentliche zahlungswirksame Erträge aus Vermögensveräußerung)	544,00	544	500	500	500	500
	<i>64110000 Einzahlungen aus Mieten und Pachten</i>	<i>544,00</i>	<i>544</i>	<i>500</i>	<i>500</i>	<i>500</i>	<i>500</i>
2	- Summe der Auszahlungen aus laufender Verwaltungstätigkeit	-24.359,51	-28.100	-42.500	-33.000	-33.000	-33.000
	<i>72110000 Unterhaltung der Grundst. und baul. Anl.</i>	<i>-6.168,95</i>	<i>0</i>	<i>-14.500</i>	<i>-5.000</i>	<i>-5.000</i>	<i>-5.000</i>
	<i>72210000 Unterhaltung des beweglichen Vermögens</i>	<i>0,00</i>	<i>-2.000</i>	<i>-2.000</i>	<i>-2.000</i>	<i>-2.000</i>	<i>-2.000</i>
	<i>72410000 Bewirtschaftung der Grundst. und baul. Anl.</i>	<i>-17.406,59</i>	<i>-25.100</i>	<i>-25.000</i>	<i>-25.000</i>	<i>-25.000</i>	<i>-25.000</i>
	<i>74310000 Geschäftsauszahlungen</i>	<i>-783,97</i>	<i>-1.000</i>	<i>-1.000</i>	<i>-1.000</i>	<i>-1.000</i>	<i>-1.000</i>
3	= Anteiliger Zahlungsmittelüberschuss/-bedarf des Ergebnishaushalts (Saldo aus Nummern 1 und 2)	-23.815,51	-27.556	-42.000	-32.500	-32.500	-32.500
18	= Anteiliger veranschlagter Finanzierungsmittelüberschuss/-bedarf (Saldo aus Nummern 3 und 17)	-23.815,51	-27.556	-42.000	-32.500	-32.500	-32.500

Produkthaushalt 2024

Gemeinde: 00 Dischingen

Produktbereich	21	Schulträgeraufgaben
Produktgruppe	2110	Bereitstellung und Betrieb von allgemeinbildenden Schulen
Produkt	211010	Bereitstellung und Betrieb von Gemeinschaftsschulen
Unterprodukt	21101060	Schule Frickingen
Leistung	2110106000	Schule Frickingen

Teilergebnishaushalt							
Nr.	Ertrags- und Aufwandsarten	Ergebnis 2022	Plan 2023	Plan 2024	Plan 2025	Plan 2026	Plan 2027
14	- Aufwendungen für Sach- und Dienstleistungen	-13.527,43	-17.700	-27.400	-13.800	-13.800	-13.900
	42110000 Unterhaltung der Grundst. und baul. Anl.	-802,22	-1.000	-15.500	-2.000	-2.000	-2.000
	42410100 Wasser, Energie, Brennstoffe	-4.240,91	-8.800	-4.000	-4.000	-4.000	-4.000
	42410200 Reinigung	-7.290,57	-6.800	-6.800	-6.800	-6.800	-6.800
	42410900 Sonstige Bewirtschaftungsaufwendungen	-1.193,73	-1.100	-1.100	-1.000	-1.000	-1.100
15	- Abschreibungen	0,00	-7.959	-8.000	-8.000	-8.000	-8.000
	47110000 Abschreibungen auf immat. und Sachverm.	0,00	-7.959	-8.000	-8.000	-8.000	-8.000
18	- Sonstige ordentliche Aufwendungen	-288,17	-300	-300	-300	-300	-300
	44310200 Telefon, Internet	-288,17	-300	-300	-300	-300	-300
19	= Anteilige ordentliche Aufwendungen (Summe aus Nummern 12 bis 18)	-13.815,60	-25.959	-35.700	-22.100	-22.100	-22.200
20	= Anteiliges veranschlagtes ordentliches Ergebnis (Saldo aus Nummern 11 und 19)	-13.815,60	-25.959	-35.700	-22.100	-22.100	-22.200
21	+ Erträge aus internen Leistungen	451,00	0	0	0	0	0
	38110050 Erträge aus ILV - Dachmiete PV-Anlage	451,00	0	0	0	0	0
24	= Veranschlagtes kalkulatorisches Ergebnis (Saldo aus Nummern 21 bis 23)	451,00	0	0	0	0	0
25	= Veranschlagter Nettoressourcenbedarf	-13.364,60	-25.959	-35.700	-22.100	-22.100	-22.200
	Gesamtergebnis (Summe aus Nummern 20 und 24)						

Produkthaushalt 2024

Gemeinde: 00 Dischingen

Produktbereich	21	Schulträgeraufgaben
Produktgruppe	2110	Bereitstellung und Betrieb von allgemeinbildenden Schulen
Produkt	211010	Bereitstellung und Betrieb von Gemeinschaftsschulen
Unterprodukt	21101060	Schule Frickingen
Leistung	2110106000	Schule Frickingen

Teilfinanzhaushalt							
Nr.	Ein- und Auszahlungsarten	Ergebnis 2022	Plan 2023	Plan 2024	Plan 2025	Plan 2026	Plan 2027
2	- Summe der Auszahlungen aus laufender Verwaltungstätigkeit	-12.614,94	-18.000	-27.700	-14.100	-14.100	-14.200
	72110000 Unterhaltung der Grundst. und baul. Anl.	-802,22	-1.000	-15.500	-2.000	-2.000	-2.000
	72410000 Bewirtschaftung der Grundst. und baul. Anl.	-11.524,55	-16.700	-11.900	-11.800	-11.800	-11.900
	74310000 Geschäftsauszahlungen	-288,17	-300	-300	-300	-300	-300
3	= Anteiliger Zahlungsmittelüberschuss/-bedarf des Ergebnishaushalts (Saldo aus Nummern 1 und 2)	-12.614,94	-18.000	-27.700	-14.100	-14.100	-14.200
18	= Anteiliger veranschlagter Finanzierungsmittelüberschuss/-bedarf (Saldo aus Nummern 3 und 17)	-12.614,94	-18.000	-27.700	-14.100	-14.100	-14.200

Produkthaushalt 2024

Gemeinde: 00 Dischingen

Produktbereich	21	Schulträgeraufgaben
Produktgruppe	2110	Bereitstellung und Betrieb von allgemeinbildenden Schulen
Produkt	211010	Bereitstellung und Betrieb von Gemeinschaftsschulen
Unterprodukt	21101090	Schülerbetreuung und Mensa
Leistung	2110109000	Schülerbetreuung und Mensa

Teilergebnishaushalt								
Nr.	Ertrags- und Aufwandsarten		Ergebnis 2022	Plan 2023	Plan 2024	Plan 2025	Plan 2026	Plan 2027
2	+	Zuweisungen und Zuwendungen, Umlagen	14.500,00	15.370	14.500	14.500	14.500	14.500
		31410000 Zuw. und Zusch. für lfd. Zwecke - Land	14.500,00	15.370	14.500	14.500	14.500	14.500
3	+	Aufgelöste Investitionszuwendungen und -beiträge	0,00	9.360	9.400	9.400	9.400	9.400
		31610000 Erträge aus Aufl. von SoPo aus Zuwend.	0,00	9.360	9.400	9.400	9.400	9.400
6	+	Sonstige privatrechtliche Leistungsentgelte	27.785,50	20.300	28.300	28.300	28.300	28.300
		34110100 Mieterträge (EA 429)	0,00	300	300	300	300	300
		34210000 Erträge aus Verkauf (kein Anlageverm.)	27.785,50	20.000	28.000	28.000	28.000	28.000
7	+	Kostenerstattungen und Kostenumlagen	0,00	150	100	100	100	100
		34880100 Erstatt. von übr. Bereichen - PK	0,00	150	100	100	100	100
11	=	Anteilige ordentliche Erträge (Summe aus Nummern 1 bis 10)	42.285,50	45.180	52.300	52.300	52.300	52.300
14	-	Aufwendungen für Sach- und Dienstleistungen	-49.985,74	-46.150	-54.400	-54.400	-54.400	-54.400
		42110000 Unterhaltung der Grundst. und baul. Anl.	-2.523,19	-1.000	-1.000	-1.000	-1.000	-1.000
		42210200 Ausstattungsgeg., Verbrauchsgegenst.	-1.051,52	-500	-500	-500	-500	-500
		42410100 Wasser, Energie, Brennstoffe	-10.977,97	-9.400	-10.000	-10.000	-10.000	-10.000
		42410200 Reinigung	-6.383,00	-6.600	-6.600	-6.600	-6.600	-6.600
		42410900 Sonstige Bewirtschaftungsaufwendungen	-1.576,45	-4.100	-3.700	-3.700	-3.700	-3.700
		42610200 Aus- und Fortbildungen, Seminare	-36,90	-150	-200	-200	-200	-200
		42710100 EDV-Aufwendungen	-1.535,10	-2.400	-2.400	-2.400	-2.400	-2.400
		42710300 Sachen zur Weiterveräußerung	-25.901,61	-22.000	-30.000	-30.000	-30.000	-30.000
15	-	Abschreibungen	0,00	-19.023	-19.000	-19.000	-19.000	-19.000
		47110000 Abschreibungen auf immat. und Sachverm.	0,00	-19.023	-19.000	-19.000	-19.000	-19.000
18	-	Sonstige ordentliche Aufwendungen	-42.771,97	-36.740	-40.400	-40.400	-40.400	-40.400
		44210100 Aufwend. für ehrenamtl. Tätige - periodisch	-42.488,00	-36.300	-40.000	-40.000	-40.000	-40.000
		44310900 Bürobedarf, sonst. Geschäftsaufw.	-69,00	-200	-200	-200	-200	-200
		44410200 Versicherungen	-214,97	-240	-200	-200	-200	-200
19	=	Anteilige ordentliche Aufwendungen (Summe aus Nummern 12 bis 18)	-92.757,71	-101.913	-113.800	-113.800	-113.800	-113.800
20	=	Anteiliges veranschlagtes ordentliches Ergebnis (Saldo aus Nummern 11 und 19)	-50.472,21	-56.733	-61.500	-61.500	-61.500	-61.500
22	-	Aufwendungen für interne Leistungen	-42,48	0	0	0	0	0
		48110040 Aufwendungen aus ILV - Nachrichtenblatt	-42,48	0	0	0	0	0
24	=	Veranschlagtes kalkulatorisches Ergebnis (Saldo aus Nummern 21 bis 23)	-42,48	0	0	0	0	0
25	=	Veranschlagter Nettoressourcenbedarf	-50.514,69	-56.733	-61.500	-61.500	-61.500	-61.500
		Gesamtergebnis (Summe aus Nummern 20 und 24)						

Produkthaushalt 2024

Gemeinde: 00 Dischingen

Produktbereich	21	Schulträgeraufgaben
Produktgruppe	2110	Bereitstellung und Betrieb von allgemeinbildenden Schulen
Produkt	211010	Bereitstellung und Betrieb von Gemeinschaftsschulen
Unterprodukt	21101090	Schülerbetreuung und Mensa
Leistung	2110109000	Schülerbetreuung und Mensa

Teilfinanzhaushalt								
Nr.	Ein- und Auszahlungsarten		Ergebnis 2022	Plan 2023	Plan 2024	Plan 2025	Plan 2026	Plan 2027
1	+	Summe der Einzahlungen aus laufender Verwaltungstätigkeit (ohne außerordentliche zahlungswirksame Erträge aus Vermögensveräußerung)	41.835,00	35.820	42.900	42.900	42.900	42.900
		61410000 Zuw. und Zusch. für lfd. Zw. vom Land	14.500,00	15.370	14.500	14.500	14.500	14.500
		64110000 Einzahlungen aus Mieten und Pachten	0,00	300	300	300	300	300
		64210000 Einzahlungen aus Verkauf	27.335,00	20.000	28.000	28.000	28.000	28.000
		64880000 Erstattungen von übrigen Bereichen	0,00	150	100	100	100	100
2	-	Summe der Auszahlungen aus laufender Verwaltungstätigkeit	-89.133,10	-82.890	-94.800	-94.800	-94.800	-94.800
		72110000 Unterhaltung der Grundst. und baul. Anl.	-2.523,19	-1.000	-1.000	-1.000	-1.000	-1.000
		72210000 Unterhaltung des beweglichen Vermögens	-1.051,52	-500	-500	-500	-500	-500
		72410000 Bewirtschaftung der Grundst. und baul. Anl.	-18.655,31	-20.100	-20.300	-20.300	-20.300	-20.300
		72610000 Besondere Auszahlungen für Beschäftigte	-36,90	-150	-200	-200	-200	-200
		72710000 Besondere Verw.- und Betr.auszahlungen	-27.436,71	-24.400	-32.400	-32.400	-32.400	-32.400
		74210000 Aufwend. f. ehrenamtl. und sonst. Tätigk.	-39.145,50	-36.300	-40.000	-40.000	-40.000	-40.000
		74310000 Geschäftsauszahlungen	-69,00	-200	-200	-200	-200	-200
		74410000 Steuern, Versicherungen, Schadensfälle	-214,97	-240	-200	-200	-200	-200
3	=	Anteiliger Zahlungsmittelüberschuss/-bedarf des Ergebnishaushalts (Saldo aus Nummern 1 und 2)	-47.298,10	-47.070	-51.900	-51.900	-51.900	-51.900
12	-	Auszahlungen für den Erwerb von beweglichem Sachvermögen	-3.250,01	0	0	0	0	0
		78317200 Auszahl. für den Erw. von Betr.- u. G.ausst.	-3.250,01	0	0	0	0	0
16	=	Auszahlungen aus Investitionstätigkeit (Summe aus Nummern 10 bis 15)	-3.250,01	0	0	0	0	0
17	=	Anteiliger veranschlagter Finanzierungsmittelüberschuss/-bedarf aus Investitionstätigkeit (Saldo aus Nummern 9 und 16)	-3.250,01	0	0	0	0	0
18	=	Anteiliger veranschlagter Finanzierungsmittelüberschuss/-bedarf (Saldo aus Nummern 3 und 17)	-50.548,11	-47.070	-51.900	-51.900	-51.900	-51.900

Produkthaushalt 2024

Gemeinde: 00 Dischingen

Produktbereich	21	Schulträgeraufgaben
Produktgruppe	2110	Bereitstellung und Betrieb von allgemeinbildenden Schulen
Produkt	211010	Bereitstellung und Betrieb von Gemeinschaftsschulen
Unterprodukt	21101090	Schülerbetreuung und Mensa
Leistung	2110109000	Schülerbetreuung und Mensa

Teilfinanzhaushalt (Investitionen)							
Nr.	Ein- und Auszahlungsarten	Ergebnis 2022	Plan 2023	Plan 2024	Plan 2025	Plan 2026	Plan 2027
12	Auszahlungen für den Erwerb von immateriellen Vermögensgegenständen	3.250,01	0	0	0	0	0
	<i>78317200 Auszahl. für den Erw. von Betr.- u. G.ausst.</i>	<i>3.250,01</i>	<i>0</i>	<i>0</i>	<i>0</i>	<i>0</i>	<i>0</i>
13	Summe der Auszahlungen aus Investitionstätigkeit (Summe der Nummern 7 bis 12)	3.250,01	0	0	0	0	0
14	Saldo aus Investitionstätigkeit (Saldo der Nummern 6 und 13)	-3.250,01	0	0	0	0	0
16	Gesamtkosten der Maßnahme (Summe aus Nummer 13 und 15)	3.250,01	0	0	0	0	0

Produkthaushalt 2024

Gemeinde: 00 Dischingen

Produktbereich	21	Schulträgeraufgaben
Produktgruppe	2140	Schülerbezogene Leistungen
Produkt	214001	Schülerbeförderung
Unterprodukt	21400100	Schülerbeförderung
Leistung	2140010000	Schülerbeförderung

Teilergebnishaushalt								
Nr.	Ertrags- und Aufwandsarten		Ergebnis 2022	Plan 2023	Plan 2024	Plan 2025	Plan 2026	Plan 2027
7	+	Kostenerstattungen und Kostenumlagen	67.765,69	81.000	81.000	81.000	81.000	81.000
		34820000 Erstattungen von Gden und Landkreisen	40.340,94	39.000	39.000	39.000	39.000	39.000
		34821000 Kostenerstattung bayerische Schüler (EA 405)	27.424,75	42.000	42.000	42.000	42.000	42.000
11	=	Anteilige ordentliche Erträge (Summe aus Nummern 1 bis 10)	67.765,69	81.000	81.000	81.000	81.000	81.000
18	-	Sonstige ordentliche Aufwendungen	-187.910,04	-226.700	-210.000	-210.000	-210.000	-210.000
		44290100 Schülerbeförderungskosten	-187.910,04	-226.700	-210.000	-210.000	-210.000	-210.000
19	=	Anteilige ordentliche Aufwendungen (Summe aus Nummern 12 bis 18)	-187.910,04	-226.700	-210.000	-210.000	-210.000	-210.000
20	=	Anteiliges veranschlagtes ordentliches Ergebnis (Saldo aus Nummern 11 und 19)	-120.144,35	-145.700	-129.000	-129.000	-129.000	-129.000
25	=	Veranschlagter Nettoressourcenbedarf	-120.144,35	-145.700	-129.000	-129.000	-129.000	-129.000
		Gesamtergebnis (Summe aus Nummern 20 und 24)						

Produkthaushalt 2024

Gemeinde: 00 Dischingen

Produktbereich	21	Schulträgeraufgaben
Produktgruppe	2140	Schülerbezogene Leistungen
Produkt	214001	Schülerbeförderung
Unterprodukt	21400100	Schülerbeförderung
Leistung	2140010000	Schülerbeförderung

Teilfinanzhaushalt								
Nr.	Ein- und Auszahlungsarten		Ergebnis 2022	Plan 2023	Plan 2024	Plan 2025	Plan 2026	Plan 2027
1	+	Summe der Einzahlungen aus laufender Verwaltungstätigkeit (ohne außerordentliche zahlungswirksame Erträge aus Vermögensveräußerung)	67.031,69	81.000	81.000	81.000	81.000	81.000
		<i>64820000 Erstattungen von Gden und Gdeverb.</i>	<i>67.031,69</i>	<i>81.000</i>	<i>81.000</i>	<i>81.000</i>	<i>81.000</i>	<i>81.000</i>
2	-	Summe der Auszahlungen aus laufender Verwaltungstätigkeit	-175.427,44	-226.700	-210.000	-210.000	-210.000	-210.000
		<i>74290000 Sonst. Ausz. f. d. Inanspruch. von Rechten</i>	<i>-175.427,44</i>	<i>-226.700</i>	<i>-210.000</i>	<i>-210.000</i>	<i>-210.000</i>	<i>-210.000</i>
3	=	Anteiliger Zahlungsmittelüberschuss/-bedarf des Ergebnishaushalts (Saldo aus Nummern 1 und 2)	-108.395,75	-145.700	-129.000	-129.000	-129.000	-129.000
18	=	Anteiliger veranschlagter Finanzierungsmittelüberschuss/-bedarf (Saldo aus Nummern 3 und 17)	-108.395,75	-145.700	-129.000	-129.000	-129.000	-129.000

Produkthaushalt 2024

Gemeinde: 00 Dischingen

Produktbereich	25	Museen, Archiv, Zoo
Produktgruppe	2520	Kommunale Museen
Produkt	252000	Kommunale Museen
Unterprodukt	25200000	Kommunale Museen
Leistung	2520000000	Heimatismuseum / Bildergalerie

Teilergebnishaushalt							
Nr.	Ertrags- und Aufwandsarten	Ergebnis 2022	Plan 2023	Plan 2024	Plan 2025	Plan 2026	Plan 2027
3	+ Aufgelöste Investitionszuwendungen und -beiträge	0,00	7.159	7.200	7.200	7.200	7.200
	31610000 Erträge aus Aufl. von SoPo aus Zuwend.	0,00	7.159	7.200	7.200	7.200	7.200
5	+ Entgelte für öffentliche Leistungen oder Einrichtungen	0,00	180	200	200	200	200
	33210200 Benutzungsgebühren - nur SK-Buchungen	0,00	180	200	200	200	200
11	= Anteilige ordentliche Erträge (Summe aus Nummern 1 bis 10)	0,00	7.339	7.400	7.400	7.400	7.400
14	- Aufwendungen für Sach- und Dienstleistungen	-2.833,71	-6.800	-37.100	-4.100	-4.100	-4.100
	42110000 Unterhaltung der Grundst. und baul. Anl.	-609,20	-5.000	-35.000	-2.000	-2.000	-2.000
	42410100 Wasser, Energie, Brennstoffe	-734,99	-400	-700	-700	-700	-700
	42410200 Reinigung	-401,63	-600	-600	-600	-600	-600
	42410900 Sonstige Bewirtschaftungsaufwendungen	-1.087,89	-800	-800	-800	-800	-800
15	- Abschreibungen	0,00	-6.459	-6.500	-6.500	-6.500	-6.500
	47110000 Abschreibungen auf immat. und Sachverm.	0,00	-6.459	-6.500	-6.500	-6.500	-6.500
17	- Transferaufwendungen	-50,00	-50	-100	-100	-100	-100
	43180000 Zuweisungen an übrige Bereiche	-50,00	-50	-100	-100	-100	-100
18	- Sonstige ordentliche Aufwendungen	-850,89	-940	-1.000	-1.000	-1.000	-1.000
	44290300 Mitgliedsbeiträge	-50,00	-40	-100	-100	-100	-100
	44310200 Telefon, Internet	-222,72	-200	-200	-200	-200	-200
	44310900 Büromaterial, sonst. Geschäftsaufw.	0,00	-60	-100	-100	-100	-100
	44410200 Versicherungen	-578,17	-640	-600	-600	-600	-600
19	= Anteilige ordentliche Aufwendungen (Summe aus Nummern 12 bis 18)	-3.734,60	-14.249	-44.700	-11.700	-11.700	-11.700
20	= Anteiliges veranschlagtes ordentliches Ergebnis (Saldo aus Nummern 11 und 19)	-3.734,60	-6.910	-37.300	-4.300	-4.300	-4.300
25	= Veranschlagter Nettoressourcenbedarf	-3.734,60	-6.910	-37.300	-4.300	-4.300	-4.300
	Gesamtergebnis (Summe aus Nummern 20 und 24)						

Produkthaushalt 2024

Gemeinde: 00 Dischingen

Produktbereich	25	Museen, Archiv, Zoo
Produktgruppe	2520	Kommunale Museen
Produkt	252000	Kommunale Museen
Unterprodukt	25200000	Kommunale Museen
Leistung	2520000000	Heimatismuseum / Bildergalerie

Teilfinanzhaushalt							
Nr.	Ein- und Auszahlungsarten	Ergebnis 2022	Plan 2023	Plan 2024	Plan 2025	Plan 2026	Plan 2027
1	+ Summe der Einzahlungen aus laufender Verwaltungstätigkeit (ohne außerordentliche zahlungswirksame Erträge aus Vermögensveräußerung)	0,00	180	200	200	200	200
	63210000 Einzahlungen aus Benutzungsgebühren	0,00	180	200	200	200	200
2	- Summe der Auszahlungen aus laufender Verwaltungstätigkeit	-3.750,25	-7.790	-38.200	-5.200	-5.200	-5.200
	72110000 Unterhaltung der Grundst. und baul. Anl.	-609,20	-5.000	-35.000	-2.000	-2.000	-2.000
	72410000 Bewirtschaftung der Grundst. und baul. Anl.	-2.240,16	-1.800	-2.100	-2.100	-2.100	-2.100
	73180000 Zuw. und Zusch. f. lfd. Zw. an übr. Bereiche	-50,00	-50	-100	-100	-100	-100
	74290000 Sonst. Ausz. f. d. Inanspruch. von Rechten	-50,00	-40	-100	-100	-100	-100
	74310000 Geschäftsauszahlungen	-222,72	-260	-300	-300	-300	-300
	74410000 Steuern, Versicherungen, Schadensfälle	-578,17	-640	-600	-600	-600	-600
3	= Anteiliger Zahlungsmittelüberschuss/-bedarf des Ergebnishaushalts (Saldo aus Nummern 1 und 2)	-3.750,25	-7.610	-38.000	-5.000	-5.000	-5.000
12	- Auszahlungen für den Erwerb von beweglichem Sachvermögen	0,00	-2.000	-2.000	-2.000	-2.000	-2.000
	78317200 Auszahl. für den Erw. von Betr.- u. G.ausst.	0,00	-2.000	-2.000	-2.000	-2.000	-2.000
16	= Auszahlungen aus Investitionstätigkeit (Summe aus Nummern 10 bis 15)	0,00	-2.000	-2.000	-2.000	-2.000	-2.000
17	= Anteiliger veranschlagter Finanzierungsmittelüberschuss/-bedarf aus Investitionstätigkeit (Saldo aus Nummern 9 und 16)	0,00	-2.000	-2.000	-2.000	-2.000	-2.000
18	= Anteiliger veranschlagter Finanzierungsmittelüberschuss/-bedarf (Saldo aus Nummern 3 und 17)	-3.750,25	-9.610	-40.000	-7.000	-7.000	-7.000

Produkthaushalt 2024

Gemeinde: 00 Dischingen

Produktbereich	25	Museen, Archiv, Zoo
Produktgruppe	2520	Kommunale Museen
Produkt	252000	Kommunale Museen
Unterprodukt	25200000	Kommunale Museen
Leistung	2520000000	Heimatismuseum / Bildergalerie

Teilfinanzhaushalt (Investitionen)							
Nr.	Ein- und Auszahlungsarten	Ergebnis 2022	Plan 2023	Plan 2024	Plan 2025	Plan 2026	Plan 2027
12	Auszahlungen für den Erwerb von immateriellen Vermögensgegenständen	0,00	2.000	2.000	2.000	2.000	2.000
	<i>78317200 Auszahl. für den Erw. von Betr.- u. G.ausst.</i>	<i>0,00</i>	<i>2.000</i>	<i>2.000</i>	<i>2.000</i>	<i>2.000</i>	<i>2.000</i>
13	Summe der Auszahlungen aus Investitionstätigkeit (Summe der Nummern 7 bis 12)	0,00	2.000	2.000	2.000	2.000	2.000
14	Saldo aus Investitionstätigkeit (Saldo der Nummern 6 und 13)	0,00	-2.000	-2.000	-2.000	-2.000	-2.000
16	Gesamtkosten der Maßnahme (Summe aus Nummer 13 und 15)	0,00	2.000	2.000	2.000	2.000	2.000

Produkthaushalt 2024

Gemeinde: 00 Dischingen

Produktbereich	27	Volkshochschulen, Bibliotheken, kulturpädagogische Einrichtungen
Produktgruppe	2710	Volkshochschulen
Produkt	271000	Volkshochschulen
Unterprodukt	27100000	Volkshochschulen
Leistung	2710000000	Volkshochschule

Teilergebnishaushalt							
Nr.	Ertrags- und Aufwandsarten	Ergebnis 2022	Plan 2023	Plan 2024	Plan 2025	Plan 2026	Plan 2027
7	+ Kostenerstattungen und Kostenumlagen <i>34880200 Erstatt. von übr. Bereichen - SK-Buchungen</i>	8.663,03 8.663,03	0 0	0 0	0 0	0 0	0 0
11	= Anteilige ordentliche Erträge (Summe aus Nummern 1 bis 10)	8.663,03	0	0	0	0	0
14	- Aufwendungen für Sach- und Dienstleistungen <i>42210200 Ausstattungsgeg., Verbrauchsgegenst.</i>	-2.197,17 -2.197,17	0 0	0 0	0 0	0 0	0 0
18	- Sonstige ordentliche Aufwendungen <i>44210100 Aufwend. für ehrenamtl. Tätige - periodisch</i> <i>44310900 Bürobedarf, sonst. Geschäftsaufw.</i>	-4.259,95 -4.184,50 -75,45	-2.500 0 -2.500	-2.500 0 -2.500	-2.500 0 -2.500	-2.500 0 -2.500	-2.500 0 -2.500
19	= Anteilige ordentliche Aufwendungen (Summe aus Nummern 12 bis 18)	-6.457,12	-2.500	-2.500	-2.500	-2.500	-2.500
20	= Anteiliges veranschlagtes ordentliches Ergebnis (Saldo aus Nummern 11 und 19)	2.205,91	-2.500	-2.500	-2.500	-2.500	-2.500
22	- Aufwendungen für interne Leistungen <i>48110040 Aufwendungen aus ILV - Nachrichtenblatt</i>	-3.734,82 -3.734,82	0 0	0 0	0 0	0 0	0 0
24	= Veranschlagtes kalkulatorisches Ergebnis (Saldo aus Nummern 21 bis 23)	-3.734,82	0	0	0	0	0
25	= Veranschlagter Nettoressourcenbedarf Gesamtergebnis (Summe aus Nummern 20 und 24)	-1.528,91	-2.500	-2.500	-2.500	-2.500	-2.500

Produkthaushalt 2024

Gemeinde: 00 Dischingen

Produktbereich	27	Volkshochschulen, Bibliotheken, kulturpädagogische Einrichtungen
Produktgruppe	2710	Volkshochschulen
Produkt	271000	Volkshochschulen
Unterprodukt	27100000	Volkshochschulen
Leistung	2710000000	Volkshochschule

Teilfinanzhaushalt							
Nr.	Ein- und Auszahlungsarten	Ergebnis 2022	Plan 2023	Plan 2024	Plan 2025	Plan 2026	Plan 2027
1	+ Summe der Einzahlungen aus laufender Verwaltungstätigkeit (ohne außerordentliche zahlungswirksame Erträge aus Vermögensveräußerung)	8.663,03	0	0	0	0	0
	64880000 Erstattungen von übrigen Bereichen	8.663,03	0	0	0	0	0
2	- Summe der Auszahlungen aus laufender Verwaltungstätigkeit	-6.457,12	-2.500	-2.500	-2.500	-2.500	-2.500
	72210000 Unterhaltung des beweglichen Vermögens	-2.197,17	0	0	0	0	0
	74210000 Aufwend. f. ehrenamtl. und sonst. Tätigk.	-4.184,50	0	0	0	0	0
	74310000 Geschäftsauszahlungen	-75,45	-2.500	-2.500	-2.500	-2.500	-2.500
3	= Anteiliger Zahlungsmittelüberschuss/-bedarf des Ergebnishaushalts (Saldo aus Nummern 1 und 2)	2.205,91	-2.500	-2.500	-2.500	-2.500	-2.500
4	+ Einzahlungen aus Investitionszuwendungen	9.758,71	0	0	0	0	0
	68110000 Investitionszuwendungen vom Land	9.758,71	0	0	0	0	0
9	= Einzahlungen aus Investitionstätigkeit (Summe aus Nummern 4 bis 8)	9.758,71	0	0	0	0	0
12	- Auszahlungen für den Erwerb von beweglichem Sachvermögen	-98,96	0	0	0	0	0
	78317200 Auszahl. für den Erw. von Betr.- u. G.ausst.	-98,96	0	0	0	0	0
16	= Auszahlungen aus Investitionstätigkeit (Summe aus Nummern 10 bis 15)	-98,96	0	0	0	0	0
17	= Anteiliger veranschlagter Finanzierungsmittelüberschuss/-bedarf aus Investitionstätigkeit (Saldo aus Nummern 9 und 16)	9.659,75	0	0	0	0	0
18	= Anteiliger veranschlagter Finanzierungsmittelüberschuss/-bedarf (Saldo aus Nummern 3 und 17)	11.865,66	-2.500	-2.500	-2.500	-2.500	-2.500

Produkthaushalt 2024

Gemeinde: 00 Dischingen

Produktbereich	27	Volkshochschulen, Bibliotheken, kulturpädagogische Einrichtungen
Produktgruppe	2710	Volkshochschulen
Produkt	271000	Volkshochschulen
Unterprodukt	27100000	Volkshochschulen
Leistung	2710000000	Volkshochschule

Teilfinanzhaushalt (Investitionen)							
Nr.	Ein- und Auszahlungsarten	Ergebnis 2022	Plan 2023	Plan 2024	Plan 2025	Plan 2026	Plan 2027
1	Einzahlungen aus Investitionszuwendungen	9.758,71	0	0	0	0	0
	<i>68110000 Investitionszuwendungen vom Land</i>	<i>9.758,71</i>	<i>0</i>	<i>0</i>	<i>0</i>	<i>0</i>	<i>0</i>
6	Summe der Einzahlungen aus Investitionstätigkeit (Summe aus Nummern 1 bis 5)	9.758,71	0	0	0	0	0
12	Auszahlungen für den Erwerb von immateriellen Vermögensgegenständen	98,96	0	0	0	0	0
	<i>78317200 Auszahl. für den Erw. von Betr.- u. G.ausst.</i>	<i>98,96</i>	<i>0</i>	<i>0</i>	<i>0</i>	<i>0</i>	<i>0</i>
13	Summe der Auszahlungen aus Investitionstätigkeit (Summe der Nummern 7 bis 12)	98,96	0	0	0	0	0
14	Saldo aus Investitionstätigkeit (Saldo der Nummern 6 und 13)	9.659,75	0	0	0	0	0
16	Gesamtkosten der Maßnahme (Summe aus Nummer 13 und 15)	98,96	0	0	0	0	0

Produkthaushalt 2024

Gemeinde: 00 Dischingen

Produktbereich	28	Sonstige Kulturpflege
Produktgruppe	2810	Sonstige Kulturpflege
Produkt	281001	Kulturförderung (sonstige Förderung, ohne Musikförderung)
Unterprodukt	28100100	Kulturförderung (sonstige Förderung, ohne Musikförderung)
Leistung	2810010000	Kultur- und Vereinsförderung

Teilergebnishaushalt							
Nr.	Ertrags- und Aufwandsarten	Ergebnis 2022	Plan 2023	Plan 2024	Plan 2025	Plan 2026	Plan 2027
11	= Anteilige ordentliche Erträge (Summe aus Nummern 1 bis 10)	0,00	0	0	0	0	0
14	- Aufwendungen für Sach- und Dienstleistungen	-5.682,12	-8.120	-8.100	-8.100	-8.100	-8.100
	42410900 Sonstige Bewirtschaftungsaufwendungen	0,00	-900	-900	-900	-900	-900
	42710200 Repräsentationen, Ehrungen, Jubiläen	-100,18	-620	-600	-600	-600	-600
	42710500 Aufwendungen zur Ortsbildverschönerung	-5.581,94	-6.600	-6.600	-6.600	-6.600	-6.600
15	- Abschreibungen	0,00	-2.704	-2.700	-2.700	-2.700	-2.700
	47110000 Abschreibungen auf immat. und Sachverm.	0,00	-2.704	-2.700	-2.700	-2.700	-2.700
17	- Transferaufwendungen	-473,50	-1.000	-1.000	-1.000	-1.000	-1.000
	43180000 Zuweisungen an übrige Bereiche	-473,50	-1.000	-1.000	-1.000	-1.000	-1.000
19	= Anteilige ordentliche Aufwendungen (Summe aus Nummern 12 bis 18)	-6.155,62	-11.824	-11.800	-11.800	-11.800	-11.800
20	= Anteiliges veranschlagtes ordentliches Ergebnis (Saldo aus Nummern 11 und 19)	-6.155,62	-11.824	-11.800	-11.800	-11.800	-11.800
22	- Aufwendungen für interne Leistungen	-2.092,56	0	0	0	0	0
	48110040 Aufwendungen aus ILV - Nachrichtenblatt	-92,56	0	0	0	0	0
	48110070 Aufwendungen aus ILV - Hallenmiete Di	-1.300,00	0	0	0	0	0
	48110075 Aufwendungen aus ILV - Hallen (Ersätze NK)	-700,00	0	0	0	0	0
24	= Veranschlagtes kalkulatorisches Ergebnis (Saldo aus Nummern 21 bis 23)	-2.092,56	0	0	0	0	0
25	= Veranschlagter Nettoressourcenbedarf	-8.248,18	-11.824	-11.800	-11.800	-11.800	-11.800
	Gesamtergebnis (Summe aus Nummern 20 und 24)						

Produkthaushalt 2024

Gemeinde: 00 Dischingen

Produktbereich	28	Sonstige Kulturpflege
Produktgruppe	2810	Sonstige Kulturpflege
Produkt	281001	Kulturförderung (sonstige Förderung, ohne Musikförderung)
Unterprodukt	28100100	Kulturförderung (sonstige Förderung, ohne Musikförderung)
Leistung	2810010000	Kultur- und Vereinsförderung

Teilfinanzhaushalt							
Nr.	Ein- und Auszahlungsarten	Ergebnis 2022	Plan 2023	Plan 2024	Plan 2025	Plan 2026	Plan 2027
2	- Summe der Auszahlungen aus laufender Verwaltungstätigkeit	-6.155,62	-9.120	-9.100	-9.100	-9.100	-9.100
	72410000 Bewirtschaftung der Grundst. und baul. Anl.	0,00	-900	-900	-900	-900	-900
	72710000 Besondere Verw.- und Betr.auszahlungen	-5.682,12	-7.220	-7.200	-7.200	-7.200	-7.200
	73180000 Zuw. und Zusch. f. lfd. Zw. an übr. Bereiche	-473,50	-1.000	-1.000	-1.000	-1.000	-1.000
3	= Anteiliger Zahlungsmittelüberschuss/-bedarf des Ergebnishaushalts (Saldo aus Nummern 1 und 2)	-6.155,62	-9.120	-9.100	-9.100	-9.100	-9.100
16	= Auszahlungen aus Investitionstätigkeit (Summe aus Nummern 10 bis 15)	0,00	0	0	0	0	0
17	= Anteiliger veranschlagter Finanzierungsmittelüberschuss/-bedarf aus Investitionstätigkeit (Saldo aus Nummern 9 und 16)	0,00	0	0	0	0	0
18	= Anteiliger veranschlagter Finanzierungsmittelüberschuss/-bedarf (Saldo aus Nummern 3 und 17)	-6.155,62	-9.120	-9.100	-9.100	-9.100	-9.100

Produkthaushalt 2024

Gemeinde: 00 Dischingen

Produktbereich	28	Sonstige Kulturpflege
Produktgruppe	2810	Sonstige Kulturpflege
Produkt	281004	Betrieb eines Kulturzentrums
Unterprodukt	28100400	Betrieb eines Kulturzentrums
Leistung	2810040000	Dorfgemeinschaftshäuser

Teilergebnishaushalt							
Nr.	Ertrags- und Aufwandsarten	Ergebnis 2022	Plan 2023	Plan 2024	Plan 2025	Plan 2026	Plan 2027
3	+ Aufgelöste Investitionszuwendungen und -beiträge	0,00	14.677	14.700	14.700	14.700	14.700
	31610000 Erträge aus Aufl. von SoPo aus Zuwend.	0,00	14.677	14.700	14.700	14.700	14.700
6	+ Sonstige privatrechtliche Leistungsentgelte	350,00	600	600	600	600	600
	34110100 Mieterträge (EA 390)	350,00	600	600	600	600	600
11	= Anteilige ordentliche Erträge (Summe aus Nummern 1 bis 10)	350,00	15.277	15.300	15.300	15.300	15.300
12	- Personalaufwendungen	-2.098,66	-1.948	-2.800	-2.800	-2.800	-2.800
	40190000 Dienstaufwendungen sonstige Beschäftigte	-1.537,66	-1.428	-2.000	-2.000	-2.000	-2.000
	40290000 Beiträge zu Versorgungsk. sonst. Besch.	-104,52	-90	-200	-200	-200	-200
	40390000 Beiträge zur ges. Soz.vers. sonst. Besch.	-456,48	-430	-600	-600	-600	-600
14	- Aufwendungen für Sach- und Dienstleistungen	-43.056,05	-58.100	-57.500	-57.500	-57.500	-57.500
	42110000 Unterhaltung der Grundst. und baul. Anl.	-14.179,62	-5.000	-5.000	-5.000	-5.000	-5.000
	42210200 Ausstattungsgeg., Verbrauchsgegenst.	-870,84	0	0	0	0	0
	42410100 Wasser, Energie, Brennstoffe	-25.041,41	-46.300	-46.300	-46.300	-46.300	-46.300
	42410900 Sonstige Bewirtschaftungsaufwendungen	-2.964,18	-6.800	-6.200	-6.200	-6.200	-6.200
15	- Abschreibungen	0,00	-29.318	-29.300	-29.300	-29.300	-29.300
	47110000 Abschreibungen auf immat. und Sachverm.	0,00	-29.318	-29.300	-29.300	-29.300	-29.300
18	- Sonstige ordentliche Aufwendungen	-2.274,82	-1.050	-1.000	-1.000	-1.000	-1.000
	44310200 Telefon, Internet	-1.352,43	0	0	0	0	0
	44410200 Versicherungen	-922,39	-1.050	-1.000	-1.000	-1.000	-1.000
19	= Anteilige ordentliche Aufwendungen (Summe aus Nummern 12 bis 18)	-47.429,53	-90.416	-90.600	-90.600	-90.600	-90.600
20	= Anteiliges veranschlagtes ordentliches Ergebnis (Saldo aus Nummern 11 und 19)	-47.079,53	-75.139	-75.300	-75.300	-75.300	-75.300
25	= Veranschlagter Nettoressourcenbedarf	-47.079,53	-75.139	-75.300	-75.300	-75.300	-75.300
	Gesamtergebnis (Summe aus Nummern 20 und 24)						

Produkthaushalt 2024

Gemeinde: 00 Dischingen

Produktbereich	28	Sonstige Kulturpflege
Produktgruppe	2810	Sonstige Kulturpflege
Produkt	281004	Betrieb eines Kulturzentrums
Unterprodukt	28100400	Betrieb eines Kulturzentrums
Leistung	2810040000	Dorfgemeinschaftshäuser

Teilfinanzhaushalt							
Nr.	Ein- und Auszahlungsarten	Ergebnis 2022	Plan 2023	Plan 2024	Plan 2025	Plan 2026	Plan 2027
1	+ Summe der Einzahlungen aus laufender Verwaltungstätigkeit (ohne außerordentliche zahlungswirksame Erträge aus Vermögensveräußerung)	350,00	600	600	600	600	600
	64110000 Einzahlungen aus Mieten und Pachten	350,00	600	600	600	600	600
2	- Summe der Auszahlungen aus laufender Verwaltungstätigkeit	-41.534,45	-61.098	-61.300	-61.300	-61.300	-61.300
	70190000 Dienstausschüttungen Sonst. Besch.	-1.537,66	-1.428	-2.000	-2.000	-2.000	-2.000
	70290000 Beiträge zu Versorg.k. für Sonst. Besch.	-104,52	-90	-200	-200	-200	-200
	70390000 Beitr. zur ges. Soz.vers. für Sonst. B.	-456,48	-430	-600	-600	-600	-600
	72110000 Unterhaltung der Grundst. und baul. Anl.	-14.179,62	-5.000	-5.000	-5.000	-5.000	-5.000
	72210000 Unterhaltung des beweglichen Vermögens	-870,84	0	0	0	0	0
	72410000 Bewirtschaftung der Grundst. und baul. Anl.	-22.110,51	-53.100	-52.500	-52.500	-52.500	-52.500
	74310000 Geschäftsauszahlungen	-1.352,43	0	0	0	0	0
	74410000 Steuern, Versicherungen, Schadensfälle	-922,39	-1.050	-1.000	-1.000	-1.000	-1.000
3	= Anteiliger Zahlungsmittelüberschuss/-bedarf des Ergebnishaushalts (Saldo aus Nummern 1 und 2)	-41.184,45	-60.498	-60.700	-60.700	-60.700	-60.700
4	+ Einzahlungen aus Investitionszuwendungen	0,00	10.000	10.000	10.000	10.000	10.000
	68180000 Investitionszuwend. von übrigen Ber.	0,00	10.000	10.000	10.000	10.000	10.000
7	+ Einzahlungen aus der Veräußerung von Finanzvermögen	10.000,00	0	0	0	0	0
	68882000 Rückfl. von Ausleih. an Sonst. (>1 Jahr)	10.000,00	0	0	0	0	0
9	= Einzahlungen aus Investitionstätigkeit (Summe aus Nummern 4 bis 8)	10.000,00	10.000	10.000	10.000	10.000	10.000
16	= Auszahlungen aus Investitionstätigkeit (Summe aus Nummern 10 bis 15)	0,00	0	0	0	0	0
17	= Anteiliger veranschlagter Finanzierungsmittelüberschuss/-bedarf aus Investitionstätigkeit (Saldo aus Nummern 9 und 16)	10.000,00	10.000	10.000	10.000	10.000	10.000
18	= Anteiliger veranschlagter Finanzierungsmittelüberschuss/-bedarf (Saldo aus Nummern 3 und 17)	-31.184,45	-50.498	-50.700	-50.700	-50.700	-50.700

Produkthaushalt 2024

Gemeinde: 00 Dischingen

Produktbereich	28	Sonstige Kulturpflege
Produktgruppe	2810	Sonstige Kulturpflege
Produkt	281004	Betrieb eines Kulturzentrums
Unterprodukt	28100400	Betrieb eines Kulturzentrums
Leistung	2810040000	Dorfgemeinschaftshäuser

Teilfinanzhaushalt (Investitionen)							
Nr.	Ein- und Auszahlungsarten	Ergebnis 2022	Plan 2023	Plan 2024	Plan 2025	Plan 2026	Plan 2027
1	Einzahlungen aus Investitionszuwendungen	0,00	10.000	10.000	10.000	10.000	10.000
	<i>68180000 Investitionszuwend. von übrigen Ber.</i>	<i>0,00</i>	<i>10.000</i>	<i>10.000</i>	<i>10.000</i>	<i>10.000</i>	<i>10.000</i>
4	Einzahlungen aus der Veräußerung von Finanzvermögen	10.000,00	0	0	0	0	0
	<i>68882000 Rückfl. von Ausleih. an Sonst. (>1 Jahr)</i>	<i>10.000,00</i>	<i>0</i>	<i>0</i>	<i>0</i>	<i>0</i>	<i>0</i>
6	Summe der Einzahlungen aus Investitionstätigkeit (Summe aus Nummern 1 bis 5)	10.000,00	10.000	10.000	10.000	10.000	10.000
13	Summe der Auszahlungen aus Investitionstätigkeit (Summe der Nummern 7 bis 12)	0,00	0	0	0	0	0
14	Saldo aus Investitionstätigkeit (Saldo der Nummern 6 und 13)	10.000,00	10.000	10.000	10.000	10.000	10.000
16	Gesamtkosten der Maßnahme (Summe aus Nummer 13 und 15)	0,00	0	0	0	0	0

Produkthaushalt 2024

Gemeinde: 00 Dischingen

Produktbereich	29	Förderung von Kirchengemeinden und sonstigen Religionsgemeinschaften
Produktgruppe	2910	Förderung von Kirchengemeinden
Produkt	291000	Förderung von Kirchengemeinden
Unterprodukt	29100000	Förderung von Kirchengemeinden
Leistung	2910000000	Förderung von Kirchengemeinden

Teilergebnishaushalt							
Nr.	Ertrags- und Aufwandsarten	Ergebnis 2022	Plan 2023	Plan 2024	Plan 2025	Plan 2026	Plan 2027
11	= Anteilige ordentliche Erträge (Summe aus Nummern 1 bis 10)	0,00	0	0	0	0	0
14	- Aufwendungen für Sach- und Dienstleistungen	-1.260,90	-150	-200	-200	-200	-200
	42410900 Sonstige Bewirtschaftungsaufwendungen	-37,58	0	0	0	0	0
	42710500 Aufwendungen zur Ortsbildverschönerung	-1.223,32	-150	-200	-200	-200	-200
17	- Transferaufwendungen	-2.013,38	-2.500	-1.500	-1.500	-1.500	-1.500
	43180000 Zuweisungen an übrige Bereiche	-2.013,38	-2.500	-1.500	-1.500	-1.500	-1.500
18	- Sonstige ordentliche Aufwendungen	-1,54	-50	0	0	0	0
	44410200 Versicherungen	-1,54	-50	0	0	0	0
19	= Anteilige ordentliche Aufwendungen (Summe aus Nummern 12 bis 18)	-3.275,82	-2.700	-1.700	-1.700	-1.700	-1.700
20	= Anteiliges veranschlagtes ordentliches Ergebnis (Saldo aus Nummern 11 und 19)	-3.275,82	-2.700	-1.700	-1.700	-1.700	-1.700
22	- Aufwendungen für interne Leistungen	-16.284,55	0	0	0	0	0
	48110040 Aufwendungen aus ILV - Nachrichtenblatt	-16.284,55	0	0	0	0	0
24	= Veranschlagtes kalkulatorisches Ergebnis (Saldo aus Nummern 21 bis 23)	-16.284,55	0	0	0	0	0
25	= Veranschlagter Nettoressourcenbedarf	-19.560,37	-2.700	-1.700	-1.700	-1.700	-1.700
	Gesamtergebnis (Summe aus Nummern 20 und 24)						

Produkthaushalt 2024

Gemeinde: 00 Dischingen

Produktbereich	29	Förderung von Kirchengemeinden und sonstigen Religionsgemeinschaften
Produktgruppe	2910	Förderung von Kirchengemeinden
Produkt	291000	Förderung von Kirchengemeinden
Unterprodukt	29100000	Förderung von Kirchengemeinden
Leistung	2910000000	Förderung von Kirchengemeinden

Teilfinanzhaushalt							
Nr.	Ein- und Auszahlungsarten	Ergebnis 2022	Plan 2023	Plan 2024	Plan 2025	Plan 2026	Plan 2027
2	- Summe der Auszahlungen aus laufender Verwaltungstätigkeit	-3.275,82	-2.700	-1.700	-1.700	-1.700	-1.700
	72410000 Bewirtschaftung der Grundst. und baul. Anl.	-37,58	0	0	0	0	0
	72710000 Besondere Verw.- und Betr.auszahlungen	-1.223,32	-150	-200	-200	-200	-200
	73180000 Zuw. und Zusch. f. lfd. Zw. an übr. Bereiche	-2.013,38	-2.500	-1.500	-1.500	-1.500	-1.500
	74410000 Steuern, Versicherungen, Schadensfälle	-1,54	-50	0	0	0	0
3	= Anteiliger Zahlungsmittelüberschuss/-bedarf des Ergebnishaushalts (Saldo aus Nummern 1 und 2)	-3.275,82	-2.700	-1.700	-1.700	-1.700	-1.700
14	- Auszahlungen für Investitionsfördermaßnahmen	0,00	0	-100.000	0	0	0
	78180000 Zuw. u. Zusch. für Invest. an übr. Bereiche	0,00	0	-100.000	0	0	0
16	= Auszahlungen aus Investitionstätigkeit (Summe aus Nummern 10 bis 15)	0,00	0	-100.000	0	0	0
17	= Anteiliger veranschlagter Finanzierungsmittelüberschuss/-bedarf aus Investitionstätigkeit (Saldo aus Nummern 9 und 16)	0,00	0	-100.000	0	0	0
18	= Anteiliger veranschlagter Finanzierungsmittelüberschuss/-bedarf (Saldo aus Nummern 3 und 17)	-3.275,82	-2.700	-101.700	-1.700	-1.700	-1.700

Produkthaushalt 2024

Gemeinde: 00 Dischingen

Produktbereich	29	Förderung von Kirchengemeinden und sonstigen Religionsgemeinschaften
Produktgruppe	2910	Förderung von Kirchengemeinden
Produkt	291000	Förderung von Kirchengemeinden
Unterprodukt	29100000	Förderung von Kirchengemeinden
Leistung	2910000000	Förderung von Kirchengemeinden

Teilfinanzhaushalt (Investitionen)							
Nr.	Ein- und Auszahlungsarten	Ergebnis 2022	Plan 2023	Plan 2024	Plan 2025	Plan 2026	Plan 2027
11	Auszahlungen für Investitionsförderungsmaßnahmen	0,00	0	100.000	0	0	0
	<i>78180000 Zuw. u. Zusch. für Invest. an übr. Bereiche</i>	<i>0,00</i>	<i>0</i>	<i>100.000</i>	<i>0</i>	<i>0</i>	<i>0</i>
13	Summe der Auszahlungen aus Investitionstätigkeit (Summe der Nummern 7 bis 12)	0,00	0	100.000	0	0	0
14	Saldo aus Investitionstätigkeit (Saldo der Nummern 6 und 13)	0,00	0	-100.000	0	0	0
16	Gesamtkosten der Maßnahme (Summe aus Nummer 13 und 15)	0,00	0	100.000	0	0	0

Produkthaushalt 2024

Gemeinde: 00 Dischingen

Produktbereich	31	Soziale Hilfen
Produktgruppe	3140	Soziale Einrichtungen
Produkt	314005	Soz. Einricht. für Wohnungslose
Unterprodukt	31400500	Soz. Einricht. für Wohnungslose
Leistung	3140050000	Soz. Einricht. für Wohnungslose

Teilergebnishaushalt							
Nr.	Ertrags- und Aufwandsarten	Ergebnis 2022	Plan 2023	Plan 2024	Plan 2025	Plan 2026	Plan 2027
5	+ Entgelte für öffentliche Leistungen oder Einrichtungen	2.400,60	0	0	0	0	0
	<i>33210200 Benutzungsgebühren - nur SK-Buchungen</i>	<i>2.400,60</i>	<i>0</i>	<i>0</i>	<i>0</i>	<i>0</i>	<i>0</i>
11	= Anteilige ordentliche Erträge (Summe aus Nummern 1 bis 10)	2.400,60	0	0	0	0	0
12	- Personalaufwendungen	-6.059,30	-7.847	-7.100	-7.100	-7.100	-7.100
	<i>40110000 Dienstaufwendungen Beamte</i>	<i>-4.458,99</i>	<i>-5.285</i>	<i>-5.200</i>	<i>-5.200</i>	<i>-5.200</i>	<i>-5.200</i>
	<i>40210000 Beiträge zu Versorgungsk. Beamte</i>	<i>-1.600,31</i>	<i>-2.562</i>	<i>-1.900</i>	<i>-1.900</i>	<i>-1.900</i>	<i>-1.900</i>
14	- Aufwendungen für Sach- und Dienstleistungen	-1.523,64	-1.200	-1.100	-1.100	-1.100	-1.100
	<i>42410100 Wasser, Energie, Brennstoffe</i>	<i>-519,68</i>	<i>-600</i>	<i>-600</i>	<i>-600</i>	<i>-600</i>	<i>-600</i>
	<i>42410900 Sonstige Bewirtschaftungsaufwendungen</i>	<i>-1.003,96</i>	<i>-600</i>	<i>-500</i>	<i>-500</i>	<i>-500</i>	<i>-500</i>
19	= Anteilige ordentliche Aufwendungen (Summe aus Nummern 12 bis 18)	-7.582,94	-9.047	-8.200	-8.200	-8.200	-8.200
20	= Anteiliges veranschlagtes ordentliches Ergebnis (Saldo aus Nummern 11 und 19)	-5.182,34	-9.047	-8.200	-8.200	-8.200	-8.200
25	= Veranschlagter Nettoressourcenbedarf	-5.182,34	-9.047	-8.200	-8.200	-8.200	-8.200
	Gesamtergebnis (Summe aus Nummern 20 und 24)						

Produkthaushalt 2024

Gemeinde: 00 Dischingen

Produktbereich	31	Soziale Hilfen
Produktgruppe	3140	Soziale Einrichtungen
Produkt	314005	Soz. Einricht. für Wohnungslose
Unterprodukt	31400500	Soz. Einricht. für Wohnungslose
Leistung	3140050000	Soz. Einricht. für Wohnungslose

Teilfinanzhaushalt							
Nr.	Ein- und Auszahlungsarten	Ergebnis 2022	Plan 2023	Plan 2024	Plan 2025	Plan 2026	Plan 2027
1	+ Summe der Einzahlungen aus laufender Verwaltungstätigkeit (ohne außerordentliche zahlungswirksame Erträge aus Vermögensveräußerung)	2.400,60	0	0	0	0	0
	63210000 Einzahlungen aus Benutzungsgebühren	2.400,60	0	0	0	0	0
2	- Summe der Auszahlungen aus laufender Verwaltungstätigkeit	-7.063,26	-9.047	-8.200	-8.200	-8.200	-8.200
	70110000 Dienstausschüttungen Beamte	-4.458,99	-5.285	-5.200	-5.200	-5.200	-5.200
	70210000 Beiträge zu Versorgungsk. für Beamte	-1.600,31	-2.562	-1.900	-1.900	-1.900	-1.900
	72410000 Bewirtschaftung der Grundst. und baul. Anl.	-1.003,96	-1.200	-1.100	-1.100	-1.100	-1.100
3	= Anteiliger Zahlungsmittelüberschuss/-bedarf des Ergebnishaushalts (Saldo aus Nummern 1 und 2)	-4.662,66	-9.047	-8.200	-8.200	-8.200	-8.200
18	= Anteiliger veranschlagter Finanzierungsmittelüberschuss/-bedarf (Saldo aus Nummern 3 und 17)	-4.662,66	-9.047	-8.200	-8.200	-8.200	-8.200

Produkthaushalt 2024

Gemeinde: 00 Dischingen

Produktbereich	31	Soziale Hilfen
Produktgruppe	3140	Soziale Einrichtungen
Produkt	314008	Soz. Einricht. für Aussiedler / Ausländer
Unterprodukt	31400800	Soz. Einricht. für Aussiedler / Ausländer
Leistung	3140080000	Soz. Einricht. für Aussiedler / Ausländer

Teilergebnishaushalt							
Nr.	Ertrags- und Aufwandsarten	Ergebnis 2022	Plan 2023	Plan 2024	Plan 2025	Plan 2026	Plan 2027
7	+ Kostenerstattungen und Kostenumlagen	96.705,75	82.400	82.400	82.400	82.400	82.400
	<i>34820000 Erstattungen von Gden und Landkreisen</i>	<i>96.705,75</i>	<i>82.400</i>	<i>82.400</i>	<i>82.400</i>	<i>82.400</i>	<i>82.400</i>
11	= Anteilige ordentliche Erträge (Summe aus Nummern 1 bis 10)	96.705,75	82.400	82.400	82.400	82.400	82.400
12	- Personalaufwendungen	-24.558,92	-29.172	-27.000	-27.000	-27.000	-27.000
	<i>40110000 Dienstaufwendungen Beamte</i>	<i>-18.276,30</i>	<i>-20.256</i>	<i>-19.700</i>	<i>-19.700</i>	<i>-19.700</i>	<i>-19.700</i>
	<i>40210000 Beiträge zu Versorgungsk. Beamte</i>	<i>-6.282,62</i>	<i>-8.916</i>	<i>-7.300</i>	<i>-7.300</i>	<i>-7.300</i>	<i>-7.300</i>
14	- Aufwendungen für Sach- und Dienstleistungen	-88.740,79	-77.700	-107.700	-107.700	-107.700	-107.700
	<i>42110000 Unterhaltung der Grundst. und baul. Anl.</i>	<i>-2.322,94</i>	<i>-500</i>	<i>-2.000</i>	<i>-2.000</i>	<i>-2.000</i>	<i>-2.000</i>
	<i>42310000 Mieten und Pachten</i>	<i>-37.847,77</i>	<i>-36.000</i>	<i>-53.000</i>	<i>-53.000</i>	<i>-53.000</i>	<i>-53.000</i>
	<i>42410100 Wasser, Energie, Brennstoffe</i>	<i>-47.193,37</i>	<i>-33.400</i>	<i>-45.000</i>	<i>-45.000</i>	<i>-45.000</i>	<i>-45.000</i>
	<i>42410200 Reinigung</i>	<i>0,00</i>	<i>-600</i>	<i>-500</i>	<i>-500</i>	<i>-500</i>	<i>-500</i>
	<i>42410900 Sonstige Bewirtschaftungsaufwendungen</i>	<i>-1.376,71</i>	<i>-7.200</i>	<i>-7.200</i>	<i>-7.200</i>	<i>-7.200</i>	<i>-7.200</i>
15	- Abschreibungen	0,00	-1.328	-1.300	-1.300	-1.300	-1.300
	<i>47110000 Abschreibungen auf immat. und Sachverm.</i>	<i>0,00</i>	<i>-1.328</i>	<i>-1.300</i>	<i>-1.300</i>	<i>-1.300</i>	<i>-1.300</i>
18	- Sonstige ordentliche Aufwendungen	-1.760,76	-1.000	-1.000	-1.000	-1.000	-1.000
	<i>44520000 Erstattungen an Gden und Landkreise</i>	<i>-1.760,76</i>	<i>-1.000</i>	<i>-1.000</i>	<i>-1.000</i>	<i>-1.000</i>	<i>-1.000</i>
19	= Anteilige ordentliche Aufwendungen (Summe aus Nummern 12 bis 18)	-115.060,47	-109.200	-137.000	-137.000	-137.000	-137.000
20	= Anteiliges veranschlagtes ordentliches Ergebnis (Saldo aus Nummern 11 und 19)	-18.354,72	-26.800	-54.600	-54.600	-54.600	-54.600
25	= Veranschlagter Nettoressourcenbedarf	-18.354,72	-26.800	-54.600	-54.600	-54.600	-54.600
	Gesamtergebnis (Summe aus Nummern 20 und 24)						

Produkthaushalt 2024

Gemeinde: 00 Dischingen

Produktbereich	31	Soziale Hilfen
Produktgruppe	3140	Soziale Einrichtungen
Produkt	314008	Soz. Einricht. für Aussiedler / Ausländer
Unterprodukt	31400800	Soz. Einricht. für Aussiedler / Ausländer
Leistung	3140080000	Soz. Einricht. für Aussiedler / Ausländer

Teilfinanzhaushalt							
Nr.	Ein- und Auszahlungsarten	Ergebnis 2022	Plan 2023	Plan 2024	Plan 2025	Plan 2026	Plan 2027
1	+ Summe der Einzahlungen aus laufender Verwaltungstätigkeit (ohne außerordentliche zahlungswirksame Erträge aus Vermögensveräußerung)	89.948,31	82.400	82.400	82.400	82.400	82.400
	<i>64820000 Erstattungen von Gden und Gdeverb.</i>	<i>89.948,31</i>	<i>82.400</i>	<i>82.400</i>	<i>82.400</i>	<i>82.400</i>	<i>82.400</i>
2	- Summe der Auszahlungen aus laufender Verwaltungstätigkeit	-108.817,84	-107.872	-135.700	-135.700	-135.700	-135.700
	<i>70110000 Dienstausschüttungen Beamte</i>	<i>-18.276,30</i>	<i>-20.256</i>	<i>-19.700</i>	<i>-19.700</i>	<i>-19.700</i>	<i>-19.700</i>
	<i>70210000 Beiträge zu Versorgungsk. für Beamte</i>	<i>-6.282,62</i>	<i>-8.916</i>	<i>-7.300</i>	<i>-7.300</i>	<i>-7.300</i>	<i>-7.300</i>
	<i>72110000 Unterhaltung der Grundst. und baul. Anl.</i>	<i>-2.322,94</i>	<i>-500</i>	<i>-2.000</i>	<i>-2.000</i>	<i>-2.000</i>	<i>-2.000</i>
	<i>72310000 Mieten inkl. Mietnebenk. und Pachten</i>	<i>-37.847,77</i>	<i>-36.000</i>	<i>-53.000</i>	<i>-53.000</i>	<i>-53.000</i>	<i>-53.000</i>
	<i>72410000 Bewirtschaftung der Grundst. und baul. Anl.</i>	<i>-42.327,45</i>	<i>-41.200</i>	<i>-52.700</i>	<i>-52.700</i>	<i>-52.700</i>	<i>-52.700</i>
	<i>74520000 Erstattungen an Gden und Gdeverbände</i>	<i>-1.760,76</i>	<i>-1.000</i>	<i>-1.000</i>	<i>-1.000</i>	<i>-1.000</i>	<i>-1.000</i>
3	= Anteiliger Zahlungsmittelüberschuss/-bedarf des Ergebnishaushalts (Saldo aus Nummern 1 und 2)	-18.869,53	-25.472	-53.300	-53.300	-53.300	-53.300
9	= Einzahlungen aus Investitionstätigkeit (Summe aus Nummern 4 bis 8)	0,00	0	0	0	0	0
12	- Auszahlungen für den Erwerb von beweglichem Sachvermögen	-4.742,15	-10.000	-10.000	0	0	0
	<i>78317200 Auszahl. für den Erw. von Betr.- u. G.ausst.</i>	<i>-4.742,15</i>	<i>-10.000</i>	<i>-10.000</i>	<i>0</i>	<i>0</i>	<i>0</i>
16	= Auszahlungen aus Investitionstätigkeit (Summe aus Nummern 10 bis 15)	-4.742,15	-10.000	-10.000	0	0	0
17	= Anteiliger veranschlagter Finanzierungsmittelüberschuss/-bedarf aus Investitionstätigkeit (Saldo aus Nummern 9 und 16)	-4.742,15	-10.000	-10.000	0	0	0
18	= Anteiliger veranschlagter Finanzierungsmittelüberschuss/-bedarf (Saldo aus Nummern 3 und 17)	-23.611,68	-35.472	-63.300	-53.300	-53.300	-53.300

Produkthaushalt 2024

Gemeinde: 00 Dischingen

Produktbereich	31	Soziale Hilfen
Produktgruppe	3140	Soziale Einrichtungen
Produkt	314008	Soz. Einricht. für Aussiedler / Ausländer
Unterprodukt	31400800	Soz. Einricht. für Aussiedler / Ausländer
Leistung	3140080000	Soz. Einricht. für Aussiedler / Ausländer

Teilfinanzhaushalt (Investitionen)							
Nr.	Ein- und Auszahlungsarten	Ergebnis 2022	Plan 2023	Plan 2024	Plan 2025	Plan 2026	Plan 2027
6	Summe der Einzahlungen aus Investitionstätigkeit (Summe aus Nummern 1 bis 5)	0,00	0	0	0	0	0
12	Auszahlungen für den Erwerb von immateriellen Vermögensgegenständen <i>78317200 Auszahl. für den Erw. von Betr.- u. G.ausst.</i>	4.742,15	10.000	10.000	0	0	0
13	Summe der Auszahlungen aus Investitionstätigkeit (Summe der Nummern 7 bis 12)	4.742,15	10.000	10.000	0	0	0
14	Saldo aus Investitionstätigkeit (Saldo der Nummern 6 und 13)	-4.742,15	-10.000	-10.000	0	0	0
16	Gesamtkosten der Maßnahme (Summe aus Nummer 13 und 15)	4.742,15	10.000	10.000	0	0	0

Produkthaushalt 2024

Gemeinde: 00 Dischingen

Produktbereich	36	Kinder-, Jugend- und Familienhilfe
Produktgruppe	3620	Allgemeine Förderung junger Menschen
Produkt	362002	Jugendsozialarbeit, Jugendsozialarbeit an Schulen im Rahmen SGB VIII
Unterprodukt	36200200	Jugendsozialarbeit, Jugendsozialarbeit an Schulen im Rahmen SGB VIII
Leistung	3620020000	Schulsozialarbeit

Teilergebnishaushalt							
Nr.	Ertrags- und Aufwandsarten	Ergebnis 2022	Plan 2023	Plan 2024	Plan 2025	Plan 2026	Plan 2027
2	+ Zuweisungen und Zuwendungen, Umlagen	21.103,06	18.350	18.400	18.400	18.400	18.400
	<i>31410000 Zuw. und Zusch. für lfd. Zwecke - Land</i>	<i>21.103,06</i>	<i>18.350</i>	<i>18.400</i>	<i>18.400</i>	<i>18.400</i>	<i>18.400</i>
11	= Anteilige ordentliche Erträge (Summe aus Nummern 1 bis 10)	21.103,06	18.350	18.400	18.400	18.400	18.400
12	- Personalaufwendungen	-46.639,50	-42.615	-62.300	-62.300	-62.300	-62.300
	<i>40120000 Dienstaufwendungen Tariflich Beschäftigte</i>	<i>-35.806,97</i>	<i>-32.843</i>	<i>-47.700</i>	<i>-47.700</i>	<i>-47.700</i>	<i>-47.700</i>
	<i>40220000 Beiträge zu Versorgungsk. Tarifr. Besch.</i>	<i>-3.254,81</i>	<i>-3.105</i>	<i>-4.400</i>	<i>-4.400</i>	<i>-4.400</i>	<i>-4.400</i>
	<i>40320000 Beiträge zur ges. Soz.vers. Tarifr. Besch.</i>	<i>-7.577,72</i>	<i>-6.667</i>	<i>-10.200</i>	<i>-10.200</i>	<i>-10.200</i>	<i>-10.200</i>
14	- Aufwendungen für Sach- und Dienstleistungen	-1.701,47	-1.000	-1.000	-1.000	-1.000	-1.000
	<i>42610200 Aus- und Fortbildungen, Seminare</i>	<i>-1.204,00</i>	<i>-500</i>	<i>-500</i>	<i>-500</i>	<i>-500</i>	<i>-500</i>
	<i>42610300 Fahrt- und Reisekosten</i>	<i>-85,75</i>	<i>-500</i>	<i>-500</i>	<i>-500</i>	<i>-500</i>	<i>-500</i>
	<i>42710100 EDV-Aufwendungen</i>	<i>-411,72</i>	<i>0</i>	<i>0</i>	<i>0</i>	<i>0</i>	<i>0</i>
18	- Sonstige ordentliche Aufwendungen	-266,24	-500	-500	-500	-500	-500
	<i>44310900 Bürobedarf, sonst. Geschäftsaufw.</i>	<i>-266,24</i>	<i>-500</i>	<i>-500</i>	<i>-500</i>	<i>-500</i>	<i>-500</i>
19	= Anteilige ordentliche Aufwendungen (Summe aus Nummern 12 bis 18)	-48.607,21	-44.115	-63.800	-63.800	-63.800	-63.800
20	= Anteiliges veranschlagtes ordentliches Ergebnis (Saldo aus Nummern 11 und 19)	-27.504,15	-25.765	-45.400	-45.400	-45.400	-45.400
25	= Veranschlagter Nettoressourcenbedarf	-27.504,15	-25.765	-45.400	-45.400	-45.400	-45.400
	Gesamtergebnis (Summe aus Nummern 20 und 24)						

Produkthaushalt 2024

Gemeinde: 00 Dischingen

Produktbereich	36	Kinder-, Jugend- und Familienhilfe
Produktgruppe	3620	Allgemeine Förderung junger Menschen
Produkt	362002	Jugendsozialarbeit, Jugendsozialarbeit an Schulen im Rahmen SGB VIII
Unterprodukt	36200200	Jugendsozialarbeit, Jugendsozialarbeit an Schulen im Rahmen SGB VIII
Leistung	3620020000	Schulsozialarbeit

Teilfinanzhaushalt							
Nr.	Ein- und Auszahlungsarten	Ergebnis 2022	Plan 2023	Plan 2024	Plan 2025	Plan 2026	Plan 2027
1	+	Summe der Einzahlungen aus laufender Verwaltungstätigkeit (ohne außerordentliche zahlungswirksame Erträge aus Vermögensveräußerung)	21.103,06	18.350	18.400	18.400	18.400
		<i>61410000 Zuw. und Zusch. für lfd. Zw. vom Land</i>	<i>21.103,06</i>	<i>18.350</i>	<i>18.400</i>	<i>18.400</i>	<i>18.400</i>
2	-	Summe der Auszahlungen aus laufender Verwaltungstätigkeit	-48.607,21	-44.115	-63.800	-63.800	-63.800
		<i>70120000 Dienstausschüttungen Arbeitnehmer</i>	<i>-35.806,97</i>	<i>-32.843</i>	<i>-47.700</i>	<i>-47.700</i>	<i>-47.700</i>
		<i>70220000 Beiträge zu Versorgungsk. für Arbeitn.</i>	<i>-3.254,81</i>	<i>-3.105</i>	<i>-4.400</i>	<i>-4.400</i>	<i>-4.400</i>
		<i>70320000 Beitr. zur ges. Soz.vers. für Arbeitn.</i>	<i>-7.577,72</i>	<i>-6.667</i>	<i>-10.200</i>	<i>-10.200</i>	<i>-10.200</i>
		<i>72610000 Besondere Ausschüttungen für Beschäftigte</i>	<i>-1.289,75</i>	<i>-1.000</i>	<i>-1.000</i>	<i>-1.000</i>	<i>-1.000</i>
		<i>72710000 Besondere Verw.- und Betr.ausschüttungen</i>	<i>-411,72</i>	<i>0</i>	<i>0</i>	<i>0</i>	<i>0</i>
		<i>74310000 Geschäftsausschüttungen</i>	<i>-266,24</i>	<i>-500</i>	<i>-500</i>	<i>-500</i>	<i>-500</i>
3	=	Anteiliger Zahlungsmittelüberschuss/-bedarf des Ergebnishaushalts (Saldo aus Nummern 1 und 2)	-27.504,15	-25.765	-45.400	-45.400	-45.400
18	=	Anteiliger veranschlagter Finanzierungsmittelüberschuss/-bedarf (Saldo aus Nummern 3 und 17)	-27.504,15	-25.765	-45.400	-45.400	-45.400

Produkthaushalt 2024

Gemeinde: 00 Dischingen

Produktbereich	36	Kinder-, Jugend- und Familienhilfe
Produktgruppe	3620	Allgemeine Förderung junger Menschen
Produkt	362004	Einrichtungen der Jugendarbeit
Unterprodukt	36200400	Einrichtungen der Jugendarbeit
Leistung	3620040000	Einrichtungen der Jugendarbeit

Teilergebnishaushalt							
Nr.	Ertrags- und Aufwandsarten	Ergebnis 2022	Plan 2023	Plan 2024	Plan 2025	Plan 2026	Plan 2027
2	+ Zuweisungen und Zuwendungen, Umlagen	1.000,00	0	0	0	0	0
	31470000 Zuw. und Zusch. für lfd. Zwecke - Priv. Unt.	1.000,00	0	0	0	0	0
5	+ Entgelte für öffentliche Leistungen oder Einrichtungen	0,00	50	0	0	0	0
	33210100 Benutzungsgebühren - PK (EA 501)	0,00	50	0	0	0	0
11	= Anteilige ordentliche Erträge (Summe aus Nummern 1 bis 10)	1.000,00	50	0	0	0	0
14	- Aufwendungen für Sach- und Dienstleistungen	-1.275,19	-3.710	-3.700	-3.700	-3.700	-3.700
	42110000 Unterhaltung der Grundst. und baul. Anl.	0,00	-100	-100	-100	-100	-100
	42210200 Ausstattungsgeg., Verbrauchsgegenst.	0,00	-100	-100	-100	-100	-100
	42510000 Haltung von Fahrzeugen	-43,59	-250	-300	-300	-300	-300
	42710900 Sonst. besond. Verw.- und Betriebsaufw.	-1.231,60	-3.260	-3.200	-3.200	-3.200	-3.200
18	- Sonstige ordentliche Aufwendungen	-95,20	-530	-600	-600	-600	-600
	44310900 Bürombedarf, sonst. Geschäftsaufw.	-95,20	-250	-300	-300	-300	-300
	44410200 Versicherungen	0,00	-280	-300	-300	-300	-300
19	= Anteilige ordentliche Aufwendungen (Summe aus Nummern 12 bis 18)	-1.370,39	-4.240	-4.300	-4.300	-4.300	-4.300
20	= Anteiliges veranschlagtes ordentliches Ergebnis (Saldo aus Nummern 11 und 19)	-370,39	-4.190	-4.300	-4.300	-4.300	-4.300
24	= Veranschlagtes kalkulatorisches Ergebnis (Saldo aus Nummern 21 bis 23)	0,00	0	0	0	0	0
25	= Veranschlagter Nettoressourcenbedarf	-370,39	-4.190	-4.300	-4.300	-4.300	-4.300
	Gesamtergebnis (Summe aus Nummern 20 und 24)						

Produkthaushalt 2024

Gemeinde: 00 Dischingen

Produktbereich	36	Kinder-, Jugend- und Familienhilfe
Produktgruppe	3620	Allgemeine Förderung junger Menschen
Produkt	362004	Einrichtungen der Jugendarbeit
Unterprodukt	36200400	Einrichtungen der Jugendarbeit
Leistung	3620040000	Einrichtungen der Jugendarbeit

Teilfinanzhaushalt							
Nr.	Ein- und Auszahlungsarten	Ergebnis 2022	Plan 2023	Plan 2024	Plan 2025	Plan 2026	Plan 2027
1	+	Summe der Einzahlungen aus laufender Verwaltungstätigkeit (ohne außerordentliche zahlungswirksame Erträge aus Vermögensveräußerung)	1.000,00	50	0	0	0
		61470000 Zuw. und Zusch. f. lfd. Zw. von priv. Untern.	1.000,00	0	0	0	0
		63210000 Einzahlungen aus Benutzungsgebühren	0,00	50	0	0	0
2	-	Summe der Auszahlungen aus laufender Verwaltungstätigkeit	-1.370,39	-4.240	-4.300	-4.300	-4.300
		72110000 Unterhaltung der Grundst. und baul. Anl.	0,00	-100	-100	-100	-100
		72210000 Unterhaltung des beweglichen Vermögens	0,00	-100	-100	-100	-100
		72510000 Haltung von Fahrzeugen	-43,59	-250	-300	-300	-300
		72710000 Besondere Verw.- und Betr.auszahlungen	-1.231,60	-3.260	-3.200	-3.200	-3.200
		74310000 Geschäftsauszahlungen	-95,20	-250	-300	-300	-300
		74410000 Steuern, Versicherungen, Schadensfälle	0,00	-280	-300	-300	-300
3	=	Anteiliger Zahlungsmittelüberschuss/-bedarf des Ergebnishaushalts (Saldo aus Nummern 1 und 2)	-370,39	-4.190	-4.300	-4.300	-4.300
18	=	Anteiliger veranschlagter Finanzierungsmittelüberschuss/-bedarf (Saldo aus Nummern 3 und 17)	-370,39	-4.190	-4.300	-4.300	-4.300

Produkthaushalt 2024

Gemeinde: 00 Dischingen

Produktbereich	36	Kinder-, Jugend- und Familienhilfe
Produktgruppe	3650	Förderung von Kindern in Tageseinrichtungen und in Tagespflege
Produkt	365001	Tageseinrichtungen für Kinder
Unterprodukt	36500101	Förderung von Kindern in Gruppen für 0 bis 6-Jährige
Leistung	3650010101	Kindergarten Dischingen

Teilergebnishaushalt							
Nr.	Ertrags- und Aufwandsarten	Ergebnis 2022	Plan 2023	Plan 2024	Plan 2025	Plan 2026	Plan 2027
2	+ Zuweisungen und Zuwendungen, Umlagen <i>31410000 Zuw. und Zusch. für lfd. Zwecke - Land</i>	290.062,10 <i>290.062,10</i>	311.000 <i>311.000</i>	306.400 <i>306.400</i>	312.600 <i>312.600</i>	318.800 <i>318.800</i>	325.200 <i>325.200</i>
3	+ Aufgelöste Investitionszuwendungen und -beiträge <i>31610000 Erträge aus Aufl. von SoPo aus Zuwend.</i>	0,00 <i>0,00</i>	22.776 <i>22.776</i>	22.800 <i>22.800</i>	22.800 <i>22.800</i>	22.800 <i>22.800</i>	22.800 <i>22.800</i>
7	+ Kostenerstattungen und Kostenumlagen <i>34820000 Erstattungen von Gden und Landkreisen</i>	0,00 <i>0,00</i>	1.000 <i>1.000</i>	1.000 <i>1.000</i>	1.000 <i>1.000</i>	1.000 <i>1.000</i>	1.000 <i>1.000</i>
11	= Anteilige ordentliche Erträge (Summe aus Nummern 1 bis 10)	290.062,10	334.776	330.200	336.400	342.600	349.000
15	- Abschreibungen <i>47110000 Abschreibungen auf immat. und Sachverm.</i>	0,00 <i>0,00</i>	-42.537 <i>-42.537</i>	-42.500 <i>-42.500</i>	-42.500 <i>-42.500</i>	-42.500 <i>-42.500</i>	-42.500 <i>-42.500</i>
17	- Transferaufwendungen <i>43180000 Zuweisungen an übrige Bereiche</i>	-655.428,49 <i>-655.428,49</i>	-611.000 <i>-611.000</i>	-672.000 <i>-672.000</i>	-672.000 <i>-672.000</i>	-672.000 <i>-672.000</i>	-672.000 <i>-672.000</i>
19	= Anteilige ordentliche Aufwendungen (Summe aus Nummern 12 bis 18)	-655.428,49	-653.537	-714.500	-714.500	-714.500	-714.500
20	= Anteiliges veranschlagtes ordentliches Ergebnis (Saldo aus Nummern 11 und 19)	-365.366,39	-318.761	-384.300	-378.100	-371.900	-365.500
25	= Veranschlagter Nettoressourcenbedarf Gesamtergebnis (Summe aus Nummern 20 und 24)	-365.366,39	-318.761	-384.300	-378.100	-371.900	-365.500

Produkthaushalt 2024

Gemeinde: 00 Dischingen

Produktbereich	36	Kinder-, Jugend- und Familienhilfe
Produktgruppe	3650	Förderung von Kindern in Tageseinrichtungen und in Tagespflege
Produkt	365001	Tageseinrichtungen für Kinder
Unterprodukt	36500101	Förderung von Kindern in Gruppen für 0 bis 6-Jährige
Leistung	3650010101	Kindergarten Dischingen

Teilfinanzhaushalt							
Nr.	Ein- und Auszahlungsarten	Ergebnis 2022	Plan 2023	Plan 2024	Plan 2025	Plan 2026	Plan 2027
1	+ Summe der Einzahlungen aus laufender Verwaltungstätigkeit (ohne außerordentliche zahlungswirksame Erträge aus Vermögensveräußerung)	290.062,10	312.000	307.400	313.600	319.800	326.200
	61410000 Zuw. und Zusch. für lfd. Zw. vom Land	290.062,10	311.000	306.400	312.600	318.800	325.200
	64820000 Erstattungen von Gden und Gdeverb.	0,00	1.000	1.000	1.000	1.000	1.000
2	- Summe der Auszahlungen aus laufender Verwaltungstätigkeit	-617.394,08	-611.000	-672.000	-672.000	-672.000	-672.000
	73180000 Zuw. und Zusch. f. lfd. Zw. an übr. Bereiche	-617.394,08	-611.000	-672.000	-672.000	-672.000	-672.000
3	= Anteiliger Zahlungsmittelüberschuss/-bedarf des Ergebnishaushalts (Saldo aus Nummern 1 und 2)	-327.331,98	-299.000	-364.600	-358.400	-352.200	-345.800
11	- Auszahlungen für Baumaßnahmen	0,00	0	0	-15.000	0	0
	78700000 Auszahlungen für Baumaßnahmen	0,00	0	0	-15.000	0	0
14	- Auszahlungen für Investitionsfördermaßnahmen	0,00	-1.200	-17.000	-2.000	-2.000	-2.000
	78180000 Zuw. u. Zusch. für Invest. an übr. Bereiche	0,00	-1.200	-17.000	-2.000	-2.000	-2.000
16	= Auszahlungen aus Investitionstätigkeit (Summe aus Nummern 10 bis 15)	0,00	-1.200	-17.000	-17.000	-2.000	-2.000
17	= Anteiliger veranschlagter Finanzierungsmittelüberschuss/-bedarf aus Investitionstätigkeit (Saldo aus Nummern 9 und 16)	0,00	-1.200	-17.000	-17.000	-2.000	-2.000
18	= Anteiliger veranschlagter Finanzierungsmittelüberschuss/-bedarf (Saldo aus Nummern 3 und 17)	-327.331,98	-300.200	-381.600	-375.400	-354.200	-347.800

Produkthaushalt 2024

Gemeinde: 00 Dischingen

Produktbereich	36	Kinder-, Jugend- und Familienhilfe
Produktgruppe	3650	Förderung von Kindern in Tageseinrichtungen und in Tagespflege
Produkt	365001	Tageseinrichtungen für Kinder
Unterprodukt	36500101	Förderung von Kindern in Gruppen für 0 bis 6-Jährige
Leistung	3650010101	Kindergarten Dischingen

Teilfinanzhaushalt (Investitionen)							
Nr.	Ein- und Auszahlungsarten	Ergebnis 2022	Plan 2023	Plan 2024	Plan 2025	Plan 2026	Plan 2027
8	Auszahlungen für Baumaßnahmen	0,00	0	0	15.000	0	0
	<i>78700000 Auszahlungen für Baumaßnahmen</i>	<i>0,00</i>	<i>0</i>	<i>0</i>	<i>15.000</i>	<i>0</i>	<i>0</i>
11	Auszahlungen für Investitionsförderungsmaßnahmen	0,00	1.200	17.000	2.000	2.000	2.000
	<i>78180000 Zuw. u. Zusch. für Invest. an übr. Bereiche</i>	<i>0,00</i>	<i>1.200</i>	<i>17.000</i>	<i>2.000</i>	<i>2.000</i>	<i>2.000</i>
13	Summe der Auszahlungen aus Investitionstätigkeit (Summe der Nummern 7 bis 12)	0,00	1.200	17.000	17.000	2.000	2.000
14	Saldo aus Investitionstätigkeit (Saldo der Nummern 6 und 13)	0,00	-1.200	-17.000	-17.000	-2.000	-2.000
16	Gesamtkosten der Maßnahme (Summe aus Nummer 13 und 15)	0,00	1.200	17.000	17.000	2.000	2.000

Produkthaushalt 2024

Gemeinde: 00 Dischingen

Produktbereich	36	Kinder-, Jugend- und Familienhilfe
Produktgruppe	3650	Förderung von Kindern in Tageseinrichtungen und in Tagespflege
Produkt	365001	Tageseinrichtungen für Kinder
Unterprodukt	36500101	Förderung von Kindern in Gruppen für 0 bis 6-Jährige
Leistung	3650010102	Kinderkrippe Ballmertshofen

Teilergebnishaushalt							
Nr.	Ertrags- und Aufwandsarten	Ergebnis 2022	Plan 2023	Plan 2024	Plan 2025	Plan 2026	Plan 2027
2	+ Zuweisungen und Umlagen	97.925,34	99.100	121.300	123.700	126.200	128.700
	31410000 Zuw. und Zusch. für lfd. Zwecke - Land	96.825,34	99.100	121.300	123.700	126.200	128.700
	31470000 Zuw. und Zusch. für lfd. Zwecke - Priv. Unt.	300,00	0	0	0	0	0
	31480000 Zuw. und Zusch. für lfd. Zwecke - Sonstige	800,00	0	0	0	0	0
5	+ Entgelte für öffentliche Leistungen oder Einrichtungen	23.503,40	2.800	22.000	22.000	22.000	22.000
	33210100 Benutzungsgebühren - PK	1.134,00	0	0	0	0	0
	33220000 Elternbeitr. für die Betr. von Kindern U3	22.369,40	2.800	22.000	22.000	22.000	22.000
11	= Anteilige ordentliche Erträge (Summe aus Nummern 1 bis 10)	121.428,74	101.900	143.300	145.700	148.200	150.700
12	- Personalaufwendungen	-127.266,38	-131.119	-133.500	-133.500	-133.500	-133.500
	40120000 Dienstaufwendungen Tariflich Beschäftigte	-97.649,84	-101.058	-98.800	-98.800	-98.800	-98.800
	40190000 Dienstaufwendungen sonstige Beschäftigte	0,00	0	-3.600	-3.600	-3.600	-3.600
	40220000 Beiträge zu Versorgungsk. Tariff. Besch.	-8.862,26	-9.548	-9.100	-9.100	-9.100	-9.100
	40290000 Beiträge zu Versorgungsk. sonst. Besch.	0,00	0	-400	-400	-400	-400
	40320000 Beiträge zur ges. Soz.vers. Tariff. Besch.	-20.754,28	-20.513	-20.900	-20.900	-20.900	-20.900
	40390000 Beiträge zur ges. Soz.vers. sonst. Besch.	0,00	0	-700	-700	-700	-700
14	- Aufwendungen für Sach- und Dienstleistungen	-17.884,14	-24.690	-24.700	-24.600	-24.600	-24.000
	42110000 Unterhaltung der Grundst. und baul. Anl.	-119,69	-5.500	-1.000	-1.000	-1.000	-1.000
	42120100 Unterhaltung des sonst. unb. Vermögens I	-253,47	0	0	0	0	0
	42210100 Instandhaltung, Geräteprüfungen, Rep.	-1.025,67	0	-1.000	-1.000	-1.000	-1.000
	42210200 Ausstattungsgeg., Verbrauchsgegenst.	-1.426,24	-2.000	-1.000	-1.000	-1.000	-1.000
	42410100 Wasser, Energie, Brennstoffe	-7.803,16	-15.000	-15.000	-15.000	-15.000	-15.000
	42410200 Reinigung	-5.946,87	-1.100	-5.500	-5.500	-5.500	-5.500
	42410900 Sonstige Bewirtschaftungsaufwendungen	-912,19	-700	-700	-600	-600	0
	42610200 Aus- und Fortbildungen, Seminare	-396,85	-350	-400	-400	-400	-400
	42710200 Repräsentationen, Ehrungen, Jubiläen	0,00	-40	-100	-100	-100	-100
15	- Abschreibungen	0,00	-5.533	-5.500	-5.500	-5.500	-5.500
	47110000 Abschreibungen auf immat. und Sachverm.	0,00	-5.533	-5.500	-5.500	-5.500	-5.500
18	- Sonstige ordentliche Aufwendungen	-2.306,87	-1.440	-2.000	-2.000	-2.000	-2.000
	44290300 Mitgliedsbeiträge	-745,88	-500	-500	-500	-500	-500
	44310200 Telefon, Internet	-653,33	-400	-400	-400	-400	-400
	44310900 Büromaterial, sonst. Geschäftsaufw.	-755,81	-250	-800	-800	-800	-800
	44410200 Versicherungen	-151,85	-290	-300	-300	-300	-300
19	= Anteilige ordentliche Aufwendungen (Summe aus Nummern 12 bis 18)	-147.457,39	-162.782	-165.700	-165.600	-165.600	-165.000
20	= Anteiliges veranschlagtes ordentliches Ergebnis (Saldo aus Nummern 11 und 19)	-26.028,65	-60.882	-22.400	-19.900	-17.400	-14.300
24	= Veranschlagtes kalkulatorisches Ergebnis (Saldo aus Nummern 21 bis 23)	0,00	0	0	0	0	0
25	= Veranschlagter Nettoressourcenbedarf Gesamtergebnis (Summe aus Nummern 20 und 24)	-26.028,65	-60.882	-22.400	-19.900	-17.400	-14.300

Produkthaushalt 2024

Gemeinde: 00 Dischingen

Produktbereich	36	Kinder-, Jugend- und Familienhilfe
Produktgruppe	3650	Förderung von Kindern in Tageseinrichtungen und in Tagespflege
Produkt	365001	Tageseinrichtungen für Kinder
Unterprodukt	36500101	Förderung von Kindern in Gruppen für 0 bis 6-Jährige
Leistung	3650010102	Kinderkrippe Ballmertshofen

Teilfinanzhaushalt							
Nr.	Ein- und Auszahlungsarten	Ergebnis 2022	Plan 2023	Plan 2024	Plan 2025	Plan 2026	Plan 2027
1	+ Summe der Einzahlungen aus laufender Verwaltungstätigkeit (ohne außerordentliche zahlungswirksame Erträge aus Vermögensveräußerung)	121.732,74	101.900	143.300	145.700	148.200	150.700
	61410000 Zuw. und Zusch. für lfd. Zw. vom Land	96.825,34	99.100	121.300	123.700	126.200	128.700
	61470000 Zuw. und Zusch. f. lfd. Zw. von priv. Untern.	300,00	0	0	0	0	0
	61480000 Zuw. und Zusch. für lfd. Zw. von übr. Ber.	800,00	0	0	0	0	0
	63210000 Einzahlungen aus Benutzungsgebühren	1.134,00	0	0	0	0	0
	63220000 Einzahlungen aus Elternbeitr. für Kindern U3	22.673,40	2.800	22.000	22.000	22.000	22.000
2	- Summe der Auszahlungen aus laufender Verwaltungstätigkeit	-145.061,26	-157.249	-160.200	-160.100	-160.100	-159.500
	70120000 Dienstaussahlungen Arbeitnehmer	-97.649,84	-101.058	-98.800	-98.800	-98.800	-98.800
	70190000 Dienstaussahlungen Sonst. Besch.	0,00	0	-3.600	-3.600	-3.600	-3.600
	70220000 Beiträge zu Versorgungsk. für Arbeitn.	-8.862,26	-9.548	-9.100	-9.100	-9.100	-9.100
	70290000 Beiträge zu Versorg.k. für Sonst. Besch.	0,00	0	-400	-400	-400	-400
	70320000 Beitr. zur ges. Soz.vers. für Arbeitn.	-20.754,28	-20.513	-20.900	-20.900	-20.900	-20.900
	70390000 Beitr. zur ges. Soz.vers. für Sonst. B.	0,00	0	-700	-700	-700	-700
	72110000 Unterhaltung der Grundst. und baul. Anl.	-119,69	-5.500	-1.000	-1.000	-1.000	-1.000
	72120000 Unterhaltung des sonst. unbew. Verm.	-253,47	0	0	0	0	0
	72210000 Unterhaltung des beweglichen Vermögens	-2.451,91	-2.000	-2.000	-2.000	-2.000	-2.000
	72410000 Bewirtschaftung der Grundst. und baul. Anl.	-12.266,09	-16.800	-21.200	-21.100	-21.100	-20.500
	72610000 Besondere Auszahlungen für Beschäftigte	-396,85	-350	-400	-400	-400	-400
	72710000 Besondere Verw.- und Betr.auszahlungen	0,00	-40	-100	-100	-100	-100
	74290000 Sonst. Ausz. f. d. Inanspruch. von Rechten	-745,88	-500	-500	-500	-500	-500
	74310000 Geschäftsauszahlungen	-1.409,14	-650	-1.200	-1.200	-1.200	-1.200
	74410000 Steuern, Versicherungen, Schadensfälle	-151,85	-290	-300	-300	-300	-300
3	= Anteiliger Zahlungsmittelüberschuss/-bedarf des Ergebnishaushalts (Saldo aus Nummern 1 und 2)	-23.328,52	-55.349	-16.900	-14.400	-11.900	-8.800
9	= Einzahlungen aus Investitionstätigkeit (Summe aus Nummern 4 bis 8)	0,00	0	0	0	0	0
12	- Auszahlungen für den Erwerb von beweglichem Sachvermögen	-8.973,52	-1.000	-1.000	-1.000	-1.000	-1.000
	78317200 Auszahl. für den Erw. von Beitr.- u. G.ausst.	-8.973,52	-1.000	-1.000	-1.000	-1.000	-1.000
16	= Auszahlungen aus Investitionstätigkeit (Summe aus Nummern 10 bis 15)	-8.973,52	-1.000	-1.000	-1.000	-1.000	-1.000
17	= Anteiliger veranschlagter Finanzierungsmittelüberschuss/-bedarf aus Investitionstätigkeit (Saldo aus Nummern 9 und 16)	-8.973,52	-1.000	-1.000	-1.000	-1.000	-1.000
18	= Anteiliger veranschlagter Finanzierungsmittelüberschuss/-bedarf (Saldo aus Nummern 3 und 17)	-32.302,04	-56.349	-17.900	-15.400	-12.900	-9.800

Produkthaushalt 2024

Gemeinde: 00 Dischingen

Produktbereich	36	Kinder-, Jugend- und Familienhilfe
Produktgruppe	3650	Förderung von Kindern in Tageseinrichtungen und in Tagespflege
Produkt	365001	Tageseinrichtungen für Kinder
Unterprodukt	36500101	Förderung von Kindern in Gruppen für 0 bis 6-Jährige
Leistung	3650010102	Kindertagesstätte Ballmertshofen

Teilfinanzhaushalt (Investitionen)							
Nr.	Ein- und Auszahlungsarten	Ergebnis 2022	Plan 2023	Plan 2024	Plan 2025	Plan 2026	Plan 2027
6	Summe der Einzahlungen aus Investitionstätigkeit (Summe aus Nummern 1 bis 5)	0,00	0	0	0	0	0
12	Auszahlungen für den Erwerb von immateriellen Vermögensgegenständen <i>78317200 Auszahl. für den Erw. von Betr.- u. G.ausst.</i>	8.973,52	1.000	1.000	1.000	1.000	1.000
13	Summe der Auszahlungen aus Investitionstätigkeit (Summe der Nummern 7 bis 12)	8.973,52	1.000	1.000	1.000	1.000	1.000
14	Saldo aus Investitionstätigkeit (Saldo der Nummern 6 und 13)	-8.973,52	-1.000	-1.000	-1.000	-1.000	-1.000
16	Gesamtkosten der Maßnahme (Summe aus Nummer 13 und 15)	8.973,52	1.000	1.000	1.000	1.000	1.000

Produkthaushalt 2024

Gemeinde: 00 Dischingen

Produktbereich	36	Kinder-, Jugend- und Familienhilfe
Produktgruppe	3650	Förderung von Kindern in Tageseinrichtungen und in Tagespflege
Produkt	365001	Tageseinrichtungen für Kinder
Unterprodukt	36500101	Förderung von Kindern in Gruppen für 0 bis 6-Jährige
Leistung	3650010103	Kindergarten Demmingen

Teilergebnishaushalt							
Nr.	Ertrags- und Aufwandsarten	Ergebnis 2022	Plan 2023	Plan 2024	Plan 2025	Plan 2026	Plan 2027
2	+ Zuweisungen und Zuwendungen, Umlagen <i>31410000 Zuw. und Zusch. für lfd. Zwecke - Land</i>	65.634,23 <i>65.634,23</i>	30.000 <i>30.000</i>	70.500 <i>70.500</i>	71.900 <i>71.900</i>	73.400 <i>73.400</i>	74.800 <i>74.800</i>
11	= Anteilige ordentliche Erträge (Summe aus Nummern 1 bis 10)	65.634,23	30.000	70.500	71.900	73.400	74.800
15	- Abschreibungen <i>47110000 Abschreibungen auf immat. und Sachverm.</i>	0,00 <i>0,00</i>	-2.420 <i>-2.420</i>	-2.400 <i>-2.400</i>	-2.400 <i>-2.400</i>	-2.400 <i>-2.400</i>	-2.400 <i>-2.400</i>
17	- Transferaufwendungen <i>43180000 Zuweisungen an übrige Bereiche</i> <i>43181000 Zuschüsse für Instandhaltung</i>	-117.751,41 <i>-116.461,17</i> <i>-1.290,24</i>	-118.000 <i>-118.000</i> <i>0</i>	-129.800 <i>-129.800</i> <i>0</i>	-129.800 <i>-129.800</i> <i>0</i>	-129.800 <i>-129.800</i> <i>0</i>	-129.800 <i>-129.800</i> <i>0</i>
19	= Anteilige ordentliche Aufwendungen (Summe aus Nummern 12 bis 18)	-117.751,41	-120.420	-132.200	-132.200	-132.200	-132.200
20	= Anteiliges veranschlagtes ordentliches Ergebnis (Saldo aus Nummern 11 und 19)	-52.117,18	-90.420	-61.700	-60.300	-58.800	-57.400
25	= Veranschlagter Nettoressourcenbedarf Gesamtergebnis (Summe aus Nummern 20 und 24)	-52.117,18	-90.420	-61.700	-60.300	-58.800	-57.400

Produkthaushalt 2024

Gemeinde: 00 Dischingen

Produktbereich	36	Kinder-, Jugend- und Familienhilfe
Produktgruppe	3650	Förderung von Kindern in Tageseinrichtungen und in Tagespflege
Produkt	365001	Tageseinrichtungen für Kinder
Unterprodukt	36500101	Förderung von Kindern in Gruppen für 0 bis 6-Jährige
Leistung	3650010103	Kindergarten Demmingen

Teilfinanzhaushalt								
Nr.	Ein- und Auszahlungsarten		Ergebnis 2022	Plan 2023	Plan 2024	Plan 2025	Plan 2026	Plan 2027
1	+	Summe der Einzahlungen aus laufender Verwaltungstätigkeit (ohne außerordentliche zahlungswirksame Erträge aus Vermögensveräußerung)	65.634,23	30.000	70.500	71.900	73.400	74.800
		61410000 Zuw. und Zusch. für lfd. Zw. vom Land	65.634,23	30.000	70.500	71.900	73.400	74.800
2	-	Summe der Auszahlungen aus laufender Verwaltungstätigkeit	-111.200,00	-118.000	-129.800	-129.800	-129.800	-129.800
		73180000 Zuw. und Zusch. f. lfd. Zw. an übr. Bereiche	-111.200,00	-118.000	-129.800	-129.800	-129.800	-129.800
3	=	Anteiliger Zahlungsmittelüberschuss/-bedarf des Ergebnishaushalts (Saldo aus Nummern 1 und 2)	-45.565,77	-88.000	-59.300	-57.900	-56.400	-55.000
14	-	Auszahlungen für Investitionsfördermaßnahmen	0,00	-8.650	-9.000	-1.000	-1.000	-1.000
		78180000 Zuw. u. Zusch. für Invest. an übr. Bereiche	0,00	-8.650	-9.000	-1.000	-1.000	-1.000
16	=	Auszahlungen aus Investitionstätigkeit (Summe aus Nummern 10 bis 15)	0,00	-8.650	-9.000	-1.000	-1.000	-1.000
17	=	Anteiliger veranschlagter Finanzierungsmittelüberschuss/-bedarf aus Investitionstätigkeit (Saldo aus Nummern 9 und 16)	0,00	-8.650	-9.000	-1.000	-1.000	-1.000
18	=	Anteiliger veranschlagter Finanzierungsmittelüberschuss/-bedarf (Saldo aus Nummern 3 und 17)	-45.565,77	-96.650	-68.300	-58.900	-57.400	-56.000

Produkthaushalt 2024

Gemeinde: 00 Dischingen

Produktbereich	36	Kinder-, Jugend- und Familienhilfe
Produktgruppe	3650	Förderung von Kindern in Tageseinrichtungen und in Tagespflege
Produkt	365001	Tageseinrichtungen für Kinder
Unterprodukt	36500101	Förderung von Kindern in Gruppen für 0 bis 6-Jährige
Leistung	3650010103	Kindergarten Demmingen

Teilfinanzhaushalt (Investitionen)							
Nr.	Ein- und Auszahlungsarten	Ergebnis 2022	Plan 2023	Plan 2024	Plan 2025	Plan 2026	Plan 2027
11	Auszahlungen für Investitionsförderungsmaßnahmen	0,00	8.650	9.000	1.000	1.000	1.000
	<i>78180000 Zuw. u. Zusch. für Invest. an übr. Bereiche</i>	<i>0,00</i>	<i>8.650</i>	<i>9.000</i>	<i>1.000</i>	<i>1.000</i>	<i>1.000</i>
13	Summe der Auszahlungen aus Investitionstätigkeit (Summe der Nummern 7 bis 12)	0,00	8.650	9.000	1.000	1.000	1.000
14	Saldo aus Investitionstätigkeit (Saldo der Nummern 6 und 13)	0,00	-8.650	-9.000	-1.000	-1.000	-1.000
16	Gesamtkosten der Maßnahme (Summe aus Nummer 13 und 15)	0,00	8.650	9.000	1.000	1.000	1.000

Produkthaushalt 2024

Gemeinde: 00 Dischingen

Produktbereich	36	Kinder-, Jugend- und Familienhilfe
Produktgruppe	3650	Förderung von Kindern in Tageseinrichtungen und in Tagespflege
Produkt	365001	Tageseinrichtungen für Kinder
Unterprodukt	36500101	Förderung von Kindern in Gruppen für 0 bis 6-Jährige
Leistung	3650010104	Kindergarten Dunstelkingen

Teilergebnishaushalt							
Nr.	Ertrags- und Aufwandsarten	Ergebnis 2022	Plan 2023	Plan 2024	Plan 2025	Plan 2026	Plan 2027
2	+ Zuweisungen und Umlagen	72.147,00	35.000	51.900	52.900	54.000	55.000
	<i>31410000 Zuw. und Zusch. für lfd. Zwecke - Land</i>	<i>72.147,00</i>	<i>35.000</i>	<i>51.900</i>	<i>52.900</i>	<i>54.000</i>	<i>55.000</i>
11	= Anteilige ordentliche Erträge (Summe aus Nummern 1 bis 10)	72.147,00	35.000	51.900	52.900	54.000	55.000
15	- Abschreibungen	0,00	-1.652	-1.700	-1.700	-1.700	-1.700
	<i>47110000 Abschreibungen auf immat. und Sachverm.</i>	<i>0,00</i>	<i>-1.652</i>	<i>-1.700</i>	<i>-1.700</i>	<i>-1.700</i>	<i>-1.700</i>
17	- Transferaufwendungen	-163.147,61	-133.000	-146.300	-146.300	-146.300	-146.300
	<i>43180000 Zuweisungen an übrige Bereiche</i>	<i>-160.777,49</i>	<i>-133.000</i>	<i>-146.300</i>	<i>-146.300</i>	<i>-146.300</i>	<i>-146.300</i>
	<i>43181000 Zuschüsse für Instandhaltung</i>	<i>-2.370,12</i>	<i>0</i>	<i>0</i>	<i>0</i>	<i>0</i>	<i>0</i>
19	= Anteilige ordentliche Aufwendungen (Summe aus Nummern 12 bis 18)	-163.147,61	-134.652	-148.000	-148.000	-148.000	-148.000
20	= Anteiliges veranschlagtes ordentliches Ergebnis (Saldo aus Nummern 11 und 19)	-91.000,61	-99.652	-96.100	-95.100	-94.000	-93.000
25	= Veranschlagter Nettoressourcenbedarf	-91.000,61	-99.652	-96.100	-95.100	-94.000	-93.000
	Gesamtergebnis (Summe aus Nummern 20 und 24)						

Produkthaushalt 2024

Gemeinde: 00 Dischingen

Produktbereich	36	Kinder-, Jugend- und Familienhilfe
Produktgruppe	3650	Förderung von Kindern in Tageseinrichtungen und in Tagespflege
Produkt	365001	Tageseinrichtungen für Kinder
Unterprodukt	36500101	Förderung von Kindern in Gruppen für 0 bis 6-Jährige
Leistung	3650010104	Kindergarten Dunstelkingen

Teilfinanzhaushalt							
Nr.	Ein- und Auszahlungsarten	Ergebnis 2022	Plan 2023	Plan 2024	Plan 2025	Plan 2026	Plan 2027
1	+ Summe der Einzahlungen aus laufender Verwaltungstätigkeit (ohne außerordentliche zahlungswirksame Erträge aus Vermögensveräußerung)	72.147,00	35.000	51.900	52.900	54.000	55.000
	<i>61410000 Zuw. und Zusch. für lfd. Zw. vom Land</i>	<i>72.147,00</i>	<i>35.000</i>	<i>51.900</i>	<i>52.900</i>	<i>54.000</i>	<i>55.000</i>
2	- Summe der Auszahlungen aus laufender Verwaltungstätigkeit	-144.491,52	-133.000	-146.300	-146.300	-146.300	-146.300
	<i>73180000 Zuw. und Zusch. f. lfd. Zw. an übr. Bereiche</i>	<i>-144.491,52</i>	<i>-133.000</i>	<i>-146.300</i>	<i>-146.300</i>	<i>-146.300</i>	<i>-146.300</i>
3	= Anteiliger Zahlungsmittelüberschuss/-bedarf des Ergebnishaushalts (Saldo aus Nummern 1 und 2)	-72.344,52	-98.000	-94.400	-93.400	-92.300	-91.300
14	- Auszahlungen für Investitionsfördermaßnahmen	0,00	-2.725	-3.000	-1.000	-1.000	-1.000
	<i>78180000 Zuw. u. Zusch. für Invest. an übr. Bereiche</i>	<i>0,00</i>	<i>-2.725</i>	<i>-3.000</i>	<i>-1.000</i>	<i>-1.000</i>	<i>-1.000</i>
16	= Auszahlungen aus Investitionstätigkeit (Summe aus Nummern 10 bis 15)	0,00	-2.725	-3.000	-1.000	-1.000	-1.000
17	= Anteiliger veranschlagter Finanzierungsmittelüberschuss/-bedarf aus Investitionstätigkeit (Saldo aus Nummern 9 und 16)	0,00	-2.725	-3.000	-1.000	-1.000	-1.000
18	= Anteiliger veranschlagter Finanzierungsmittelüberschuss/-bedarf (Saldo aus Nummern 3 und 17)	-72.344,52	-100.725	-97.400	-94.400	-93.300	-92.300

Produkthaushalt 2024

Gemeinde: 00 Dischingen

Produktbereich	36	Kinder-, Jugend- und Familienhilfe
Produktgruppe	3650	Förderung von Kindern in Tageseinrichtungen und in Tagespflege
Produkt	365001	Tageseinrichtungen für Kinder
Unterprodukt	36500101	Förderung von Kindern in Gruppen für 0 bis 6-Jährige
Leistung	3650010104	Kindergarten Dunstelkingen

Teilfinanzhaushalt (Investitionen)							
Nr.	Ein- und Auszahlungsarten	Ergebnis 2022	Plan 2023	Plan 2024	Plan 2025	Plan 2026	Plan 2027
11	Auszahlungen für Investitionsförderungsmaßnahmen	0,00	2.725	3.000	1.000	1.000	1.000
	78180000 Zuw. u. Zusch. für Invest. an übr. Bereiche	0,00	2.725	3.000	1.000	1.000	1.000
13	Summe der Auszahlungen aus Investitionstätigkeit (Summe der Nummern 7 bis 12)	0,00	2.725	3.000	1.000	1.000	1.000
14	Saldo aus Investitionstätigkeit (Saldo der Nummern 6 und 13)	0,00	-2.725	-3.000	-1.000	-1.000	-1.000
16	Gesamtkosten der Maßnahme (Summe aus Nummer 13 und 15)	0,00	2.725	3.000	1.000	1.000	1.000

Produkthaushalt 2024

Gemeinde: 00 Dischingen

Produktbereich	36	Kinder-, Jugend- und Familienhilfe
Produktgruppe	3650	Förderung von Kindern in Tageseinrichtungen und in Tagespflege
Produkt	365001	Tageseinrichtungen für Kinder
Unterprodukt	36500101	Förderung von Kindern in Gruppen für 0 bis 6-Jährige
Leistung	3650010105	Kindergarten Eglingen

Teilergebnishaushalt							
Nr.	Ertrags- und Aufwandsarten	Ergebnis 2022	Plan 2023	Plan 2024	Plan 2025	Plan 2026	Plan 2027
2	+ Zuweisungen und Umlagen	63.782,25	43.000	64.800	66.100	67.400	68.800
	<i>31410000 Zuw. und Zusch. für lfd. Zwecke - Land</i>	<i>63.782,25</i>	<i>43.000</i>	<i>64.800</i>	<i>66.100</i>	<i>67.400</i>	<i>68.800</i>
11	= Anteilige ordentliche Erträge (Summe aus Nummern 1 bis 10)	63.782,25	43.000	64.800	66.100	67.400	68.800
15	- Abschreibungen	0,00	-460	-500	-500	-500	-500
	<i>47110000 Abschreibungen auf immat. und Sachverm.</i>	<i>0,00</i>	<i>-460</i>	<i>-500</i>	<i>-500</i>	<i>-500</i>	<i>-500</i>
17	- Transferaufwendungen	-124.016,52	-123.000	-135.300	-135.300	-135.300	-135.300
	<i>43180000 Zuweisungen an übrige Bereiche</i>	<i>-122.320,28</i>	<i>-123.000</i>	<i>-135.300</i>	<i>-135.300</i>	<i>-135.300</i>	<i>-135.300</i>
	<i>43181000 Zuschüsse für Instandhaltung</i>	<i>-1.696,24</i>	<i>0</i>	<i>0</i>	<i>0</i>	<i>0</i>	<i>0</i>
19	= Anteilige ordentliche Aufwendungen (Summe aus Nummern 12 bis 18)	-124.016,52	-123.460	-135.800	-135.800	-135.800	-135.800
20	= Anteiliges veranschlagtes ordentliches Ergebnis (Saldo aus Nummern 11 und 19)	-60.234,27	-80.460	-71.000	-69.700	-68.400	-67.000
25	= Veranschlagter Nettoressourcenbedarf	-60.234,27	-80.460	-71.000	-69.700	-68.400	-67.000
	Gesamtergebnis (Summe aus Nummern 20 und 24)						

Produkthaushalt 2024

Gemeinde: 00 Dischingen

Produktbereich	36	Kinder-, Jugend- und Familienhilfe
Produktgruppe	3650	Förderung von Kindern in Tageseinrichtungen und in Tagespflege
Produkt	365001	Tageseinrichtungen für Kinder
Unterprodukt	36500101	Förderung von Kindern in Gruppen für 0 bis 6-Jährige
Leistung	3650010105	Kindergarten Eglingen

Teilfinanzhaushalt								
Nr.	Ein- und Auszahlungsarten		Ergebnis 2022	Plan 2023	Plan 2024	Plan 2025	Plan 2026	Plan 2027
1	+	Summe der Einzahlungen aus laufender Verwaltungstätigkeit (ohne außerordentliche zahlungswirksame Erträge aus Vermögensveräußerung)	63.782,25	43.000	64.800	66.100	67.400	68.800
		61410000 Zuw. und Zusch. für lfd. Zw. vom Land	63.782,25	43.000	64.800	66.100	67.400	68.800
2	-	Summe der Auszahlungen aus laufender Verwaltungstätigkeit	-120.820,00	-123.000	-135.300	-135.300	-135.300	-135.300
		73180000 Zuw. und Zusch. f. lfd. Zw. an übr. Bereiche	-120.820,00	-123.000	-135.300	-135.300	-135.300	-135.300
3	=	Anteiliger Zahlungsmittelüberschuss/-bedarf des Ergebnishaushalts (Saldo aus Nummern 1 und 2)	-57.037,75	-80.000	-70.500	-69.200	-67.900	-66.500
14	-	Auszahlungen für Investitionsfördermaßnahmen	0,00	-750	-1.000	-1.000	-1.000	-1.000
		78180000 Zuw. u. Zusch. für Invest. an übr. Bereiche	0,00	-750	-1.000	-1.000	-1.000	-1.000
16	=	Auszahlungen aus Investitionstätigkeit (Summe aus Nummern 10 bis 15)	0,00	-750	-1.000	-1.000	-1.000	-1.000
17	=	Anteiliger veranschlagter Finanzierungsmittelüberschuss/-bedarf aus Investitionstätigkeit (Saldo aus Nummern 9 und 16)	0,00	-750	-1.000	-1.000	-1.000	-1.000
18	=	Anteiliger veranschlagter Finanzierungsmittelüberschuss/-bedarf (Saldo aus Nummern 3 und 17)	-57.037,75	-80.750	-71.500	-70.200	-68.900	-67.500

Produkthaushalt 2024

Gemeinde: 00 Dischingen

Produktbereich	36	Kinder-, Jugend- und Familienhilfe
Produktgruppe	3650	Förderung von Kindern in Tageseinrichtungen und in Tagespflege
Produkt	365001	Tageseinrichtungen für Kinder
Unterprodukt	36500101	Förderung von Kindern in Gruppen für 0 bis 6-Jährige
Leistung	3650010105	Kindergarten Eglingen

Teilfinanzhaushalt (Investitionen)							
Nr.	Ein- und Auszahlungsarten	Ergebnis 2022	Plan 2023	Plan 2024	Plan 2025	Plan 2026	Plan 2027
11	Auszahlungen für Investitionsförderungsmaßnahmen	0,00	750	1.000	1.000	1.000	1.000
	<i>78180000 Zuw. u. Zusch. für Invest. an übr. Bereiche</i>	<i>0,00</i>	<i>750</i>	<i>1.000</i>	<i>1.000</i>	<i>1.000</i>	<i>1.000</i>
13	Summe der Auszahlungen aus Investitionstätigkeit (Summe der Nummern 7 bis 12)	0,00	750	1.000	1.000	1.000	1.000
14	Saldo aus Investitionstätigkeit (Saldo der Nummern 6 und 13)	0,00	-750	-1.000	-1.000	-1.000	-1.000
16	Gesamtkosten der Maßnahme (Summe aus Nummer 13 und 15)	0,00	750	1.000	1.000	1.000	1.000

Produkthaushalt 2024

Gemeinde: 00 Dischingen

Produktbereich	36	Kinder-, Jugend- und Familienhilfe
Produktgruppe	3650	Förderung von Kindern in Tageseinrichtungen und in Tagespflege
Produkt	365001	Tageseinrichtungen für Kinder
Unterprodukt	36500101	Förderung von Kindern in Gruppen für 0 bis 6-Jährige
Leistung	3650010106	Kindergarten Frickingen

Teilergebnishaushalt							
Nr.	Ertrags- und Aufwandsarten	Ergebnis 2022	Plan 2023	Plan 2024	Plan 2025	Plan 2026	Plan 2027
2	+ Zuweisungen und Zuwendungen, Umlagen	45.612,28	30.000	37.300	38.000	38.800	39.600
	31410000 Zuw. und Zusch. für lfd. Zwecke - Land	44.305,28	30.000	37.300	38.000	38.800	39.600
	31470000 Zuw. und Zusch. für lfd. Zwecke - Priv. Unt.	1.307,00	0	0	0	0	0
3	+ Aufgelöste Investitionszuwendungen und -beiträge	0,00	2.731	2.700	2.700	2.700	2.700
	31610000 Erträge aus Aufl. von SoPo aus Zuwend.	0,00	2.731	2.700	2.700	2.700	2.700
5	+ Entgelte für öffentliche Leistungen oder Einrichtungen	13.610,50	11.800	13.700	13.700	13.700	13.700
	33210100 Benutzungsgebühren - PK (EA 402)	12.944,00	11.200	13.000	13.000	13.000	13.000
	33220000 Elternbeitr. für die Betr. von Kindern U3	666,50	600	700	700	700	700
11	= Anteilige ordentliche Erträge (Summe aus Nummern 1 bis 10)	59.222,78	44.531	53.700	54.400	55.200	56.000
12	- Personalaufwendungen	-120.557,97	-135.238	-178.900	-178.900	-178.900	-178.900
	40120000 Dienstaufwendungen Tariflich Beschäftigte	-92.543,92	-97.322	-136.400	-136.400	-136.400	-136.400
	40190000 Dienstaufwendungen sonstige Beschäftigte	0,00	-6.430	0	0	0	0
	40220000 Beiträge zu Versorgungsk. Tarifr. Besch.	-8.395,10	-9.197	-12.500	-12.500	-12.500	-12.500
	40290000 Beiträge zu Versorgungsk. sonst. Besch.	0,00	-607	0	0	0	0
	40320000 Beiträge zur ges. Soz.vers. Tarifr. Besch.	-19.618,95	-19.755	-30.000	-30.000	-30.000	-30.000
	40390000 Beiträge zur ges. Soz.vers. sonst. Besch.	0,00	-1.927	0	0	0	0
14	- Aufwendungen für Sach- und Dienstleistungen	-77.570,30	-26.880	-27.300	-27.300	-27.300	-27.300
	42110000 Unterhaltung der Grundst. und baul. Anl.	-63.667,81	-3.000	-3.000	-3.000	-3.000	-3.000
	42120100 Unterhaltung des sonst. unb. Vermögens I	-1.978,51	-500	-500	-500	-500	-500
	42210100 Instandhaltung, Geräteprüfungen, Rep.	-128,52	-500	-500	-500	-500	-500
	42210200 Ausstattungsgeg., Verbrauchsgegenst.	-1.692,36	-1.000	-1.000	-1.000	-1.000	-1.000
	42410100 Wasser, Energie, Brennstoffe	-4.242,92	-18.000	-18.000	-18.000	-18.000	-18.000
	42410200 Reinigung	-2.583,83	-2.200	-2.500	-2.500	-2.500	-2.500
	42410900 Sonstige Bewirtschaftungsaufwendungen	-2.555,81	-700	-700	-700	-700	-700
	42610200 Aus- und Fortbildungen, Seminare	-84,91	-350	-400	-400	-400	-400
	42710200 Repräsentationen, Ehrungen, Jubiläen	0,00	-40	-100	-100	-100	-100
	42750000 Lernmittel	-641,63	-590	-600	-600	-600	-600
15	- Abschreibungen	0,00	-983	-1.000	-1.000	-1.000	-1.000
	47110000 Abschreibungen auf immat. und Sachverm.	0,00	-983	-1.000	-1.000	-1.000	-1.000
18	- Sonstige ordentliche Aufwendungen	-7.721,08	-1.590	-2.400	-2.400	-2.400	-2.400
	44290300 Mitgliedsbeiträge	-745,88	-720	-800	-800	-800	-800
	44310200 Telefon, Internet	-288,17	-300	-300	-300	-300	-300
	44310300 Beratung, Prüfung, Gutachten, Planung	-5.747,70	0	0	0	0	0
	44310900 Bürobedarf, sonst. Geschäftsaufw.	-800,40	-250	-1.000	-1.000	-1.000	-1.000
	44410200 Versicherungen	-138,93	-320	-300	-300	-300	-300
19	= Anteilige ordentliche Aufwendungen (Summe aus Nummern 12 bis 18)	-205.849,35	-164.691	-209.600	-209.600	-209.600	-209.600
20	= Anteiliges veranschlagtes ordentliches Ergebnis (Saldo aus Nummern 11 und 19)	-146.626,57	-120.160	-155.900	-155.200	-154.400	-153.600
24	= Veranschlagtes kalkulatorisches Ergebnis (Saldo aus Nummern 21 bis 23)	0,00	0	0	0	0	0
25	= Veranschlagter Nettoressourcenbedarf	-146.626,57	-120.160	-155.900	-155.200	-154.400	-153.600
	Gesamtergebnis (Summe aus Nummern 20 und 24)						

Produkthaushalt 2024

Gemeinde: 00 Dischingen

Produktbereich	36	Kinder-, Jugend- und Familienhilfe
Produktgruppe	3650	Förderung von Kindern in Tageseinrichtungen und in Tagespflege
Produkt	365001	Tageseinrichtungen für Kinder
Unterprodukt	36500101	Förderung von Kindern in Gruppen für 0 bis 6-Jährige
Leistung	3650010106	Kindergarten Frickingen

Teilfinanzhaushalt								
Nr.		Ein- und Auszahlungsarten	Ergebnis 2022	Plan 2023	Plan 2024	Plan 2025	Plan 2026	Plan 2027
1	+	Summe der Einzahlungen aus laufender Verwaltungstätigkeit (ohne außerordentliche zahlungswirksame Erträge aus Vermögensveräußerung)	59.432,78	41.800	51.000	51.700	52.500	53.300
		61410000 Zuw. und Zusch. für lfd. Zw. vom Land	44.515,28	30.000	37.300	38.000	38.800	39.600
		61470000 Zuw. und Zusch. f. lfd. Zw. von priv. Untern.	1.307,00	0	0	0	0	0
		63210000 Einzahlungen aus Benutzungsgebühren	12.944,00	11.200	13.000	13.000	13.000	13.000
		63220000 Einzahlungen aus Elternbeitr. für Kindern U3	666,50	600	700	700	700	700
2	-	Summe der Auszahlungen aus laufender Verwaltungstätigkeit	-204.910,52	-163.708	-208.600	-208.600	-208.600	-208.600
		70120000 Dienstausszahlungen Arbeitnehmer	-92.543,92	-97.322	-136.400	-136.400	-136.400	-136.400
		70190000 Dienstausszahlungen Sonst. Besch.	0,00	-6.430	0	0	0	0
		70220000 Beiträge zu Versorgungsk. für Arbeitn.	-8.395,10	-9.197	-12.500	-12.500	-12.500	-12.500
		70290000 Beiträge zu Versorg.k. für Sonst. Besch.	0,00	-607	0	0	0	0
		70320000 Beitr. zur ges. Soz.vers. für Arbeitn.	-19.618,95	-19.755	-30.000	-30.000	-30.000	-30.000
		70390000 Beitr. zur ges. Soz.vers. für Sonst. B.	0,00	-1.927	0	0	0	0
		72110000 Unterhaltung der Grundst. und baul. Anl.	-63.661,81	-3.000	-3.000	-3.000	-3.000	-3.000
		72120000 Unterhaltung des sonst. unbew. Verm.	-1.978,51	-500	-500	-500	-500	-500
		72210000 Unterhaltung des beweglichen Vermögens	-1.705,33	-1.500	-1.500	-1.500	-1.500	-1.500
		72410000 Bewirtschaftung der Grundst. und baul. Anl.	-8.559,28	-20.900	-21.200	-21.200	-21.200	-21.200
		72610000 Besondere Auszahlungen für Beschäftigte	-84,91	-350	-400	-400	-400	-400
		72710000 Besondere Verw.- und Betr.auszahlungen	0,00	-40	-100	-100	-100	-100
		72750000 Lernmittel	-641,63	-590	-600	-600	-600	-600
		74290000 Sonst. Ausz. f. d. Inanspruch. von Rechten	-745,88	-720	-800	-800	-800	-800
		74310000 Geschäftsauszahlungen	-6.836,27	-550	-1.300	-1.300	-1.300	-1.300
		74410000 Steuern, Versicherungen, Schadensfälle	-138,93	-320	-300	-300	-300	-300
3	=	Anteiliger Zahlungsmittelüberschuss/-bedarf des Ergebnishaushalts (Saldo aus Nummern 1 und 2)	-145.477,74	-121.908	-157.600	-156.900	-156.100	-155.300
11	-	Auszahlungen für Baumaßnahmen	0,00	-50.000	-70.000	-50.000	0	0
		78700000 Auszahlungen für Baumaßnahmen	0,00	-50.000	-70.000	-50.000	0	0
12	-	Auszahlungen für den Erwerb von beweglichem Sachvermögen	-19.075,70	0	0	-2.000	0	0
		78317200 Auszahl. für den Erw. von Betr.- u. G.ausst.	-19.075,70	0	0	-2.000	0	0
16	=	Auszahlungen aus Investitionstätigkeit (Summe aus Nummern 10 bis 15)	-19.075,70	-50.000	-70.000	-52.000	0	0
17	=	Anteiliger veranschlagter Finanzierungsmittelüberschuss/-bedarf aus Investitionstätigkeit (Saldo aus Nummern 9 und 16)	-19.075,70	-50.000	-70.000	-52.000	0	0
18	=	Anteiliger veranschlagter Finanzierungsmittelüberschuss/-bedarf (Saldo aus Nummern 3 und 17)	-164.553,44	-171.908	-227.600	-208.900	-156.100	-155.300

Produkthaushalt 2024

Gemeinde: 00 Dischingen

Produktbereich	36	Kinder-, Jugend- und Familienhilfe
Produktgruppe	3650	Förderung von Kindern in Tageseinrichtungen und in Tagespflege
Produkt	365001	Tageseinrichtungen für Kinder
Unterprodukt	36500101	Förderung von Kindern in Gruppen für 0 bis 6-Jährige
Leistung	3650010106	Kindergarten Frickingen

Teilfinanzhaushalt (Investitionen)							
Nr.	Ein- und Auszahlungsarten	Ergebnis 2022	Plan 2023	Plan 2024	Plan 2025	Plan 2026	Plan 2027
8	Auszahlungen für Baumaßnahmen	0,00	50.000	70.000	50.000	0	0
	<i>78700000 Auszahlungen für Baumaßnahmen</i>	<i>0,00</i>	<i>50.000</i>	<i>70.000</i>	<i>50.000</i>	<i>0</i>	<i>0</i>
12	Auszahlungen für den Erwerb von immateriellen Vermögensgegenständen	19.075,70	0	0	2.000	0	0
	<i>78317200 Auszahl. für den Erw. von Betr.- u. G.ausst.</i>	<i>19.075,70</i>	<i>0</i>	<i>0</i>	<i>2.000</i>	<i>0</i>	<i>0</i>
13	Summe der Auszahlungen aus Investitionstätigkeit (Summe der Nummern 7 bis 12)	19.075,70	50.000	70.000	52.000	0	0
14	Saldo aus Investitionstätigkeit (Saldo der Nummern 6 und 13)	-19.075,70	-50.000	-70.000	-52.000	0	0
16	Gesamtkosten der Maßnahme (Summe aus Nummer 13 und 15)	19.075,70	50.000	70.000	52.000	0	0

Produkthaushalt 2024

Gemeinde: 00 Dischingen

Produktbereich	36	Kinder-, Jugend- und Familienhilfe
Produktgruppe	3650	Förderung von Kindern in Tageseinrichtungen und in Tagespflege
Produkt	365001	Tageseinrichtungen für Kinder
Unterprodukt	36500101	Förderung von Kindern in Gruppen für 0 bis 6-Jährige
Leistung	3650010109	Auswärtigen Kindergärten § 8a KiTaG

Teilergebnishaushalt							
Nr.	Ertrags- und Aufwandsarten	Ergebnis 2022	Plan 2023	Plan 2024	Plan 2025	Plan 2026	Plan 2027
18	- Sonstige ordentliche Aufwendungen	-44.024,72	-8.000	-10.000	-10.000	-10.000	-10.000
	<i>44520000 Erstattungen an Gden und Landkreise</i>	<i>-44.024,72</i>	<i>-8.000</i>	<i>-10.000</i>	<i>-10.000</i>	<i>-10.000</i>	<i>-10.000</i>
19	= Anteilige ordentliche Aufwendungen (Summe aus Nummern 12 bis 18)	-44.024,72	-8.000	-10.000	-10.000	-10.000	-10.000
20	= Anteiliges veranschlagtes ordentliches Ergebnis (Saldo aus Nummern 11 und 19)	-44.024,72	-8.000	-10.000	-10.000	-10.000	-10.000
25	= Veranschlagter Nettoressourcenbedarf	-44.024,72	-8.000	-10.000	-10.000	-10.000	-10.000
	Gesamtergebnis (Summe aus Nummern 20 und 24)						

Produkthaushalt 2024

Gemeinde: 00 Dischingen

Produktbereich	36	Kinder-, Jugend- und Familienhilfe
Produktgruppe	3650	Förderung von Kindern in Tageseinrichtungen und in Tagespflege
Produkt	365001	Tageseinrichtungen für Kinder
Unterprodukt	36500101	Förderung von Kindern in Gruppen für 0 bis 6-Jährige
Leistung	3650010109	Auswärtigen Kindergärten § 8a KiTaG

Teilfinanzhaushalt							
Nr.	Ein- und Auszahlungsarten	Ergebnis 2022	Plan 2023	Plan 2024	Plan 2025	Plan 2026	Plan 2027
2	- Summe der Auszahlungen aus laufender Verwaltungstätigkeit	-20.495,83	-8.000	-10.000	-10.000	-10.000	-10.000
	<i>74520000 Erstattungen an Gden und Gdeverbände</i>	<i>-20.495,83</i>	<i>-8.000</i>	<i>-10.000</i>	<i>-10.000</i>	<i>-10.000</i>	<i>-10.000</i>
3	= Anteiliger Zahlungsmittelüberschuss/-bedarf des Ergebnishaushalts (Saldo aus Nummern 1 und 2)	-20.495,83	-8.000	-10.000	-10.000	-10.000	-10.000
18	= Anteiliger veranschlagter Finanzierungsmittelüberschuss/-bedarf (Saldo aus Nummern 3 und 17)	-20.495,83	-8.000	-10.000	-10.000	-10.000	-10.000

Produkthaushalt 2024

Gemeinde: 00 Dischingen

Produktbereich	41	Gesundheitsdienste
Produktgruppe	4120	Gesundheitseinrichtungen
Produkt	412001	Arztpraxis
Unterprodukt	41200100	Arztpraxis
Leistung	4120010000	Arztpraxis

Teilergebnishaushalt							
Nr.	Ertrags- und Aufwandsarten	Ergebnis 2022	Plan 2023	Plan 2024	Plan 2025	Plan 2026	Plan 2027
6	+ Sonstige privatrechtliche Leistungsentgelte	5.085,00	16.272	19.000	21.700	24.400	27.100
	<i>34110100 Mieterträge</i>	<i>5.085,00</i>	<i>16.272</i>	<i>19.000</i>	<i>21.700</i>	<i>24.400</i>	<i>27.100</i>
11	= Anteilige ordentliche Erträge (Summe aus Nummern 1 bis 10)	5.085,00	16.272	19.000	21.700	24.400	27.100
14	- Aufwendungen für Sach- und Dienstleistungen	-5.098,00	0	0	0	0	0
	<i>42110000 Unterhaltung der Grundst. und baul. Anl.</i>	<i>-13,00</i>	<i>0</i>	<i>0</i>	<i>0</i>	<i>0</i>	<i>0</i>
	<i>42310000 Mieten und Pachten</i>	<i>-5.085,00</i>	<i>0</i>	<i>0</i>	<i>0</i>	<i>0</i>	<i>0</i>
15	- Abschreibungen	0,00	-1.500	-1.500	-1.500	-1.500	0
	<i>47110000 Abschreibungen auf immat. und Sachverm.</i>	<i>0,00</i>	<i>-1.500</i>	<i>-1.500</i>	<i>-1.500</i>	<i>-1.500</i>	<i>0</i>
19	= Anteilige ordentliche Aufwendungen (Summe aus Nummern 12 bis 18)	-5.098,00	-1.500	-1.500	-1.500	-1.500	0
20	= Anteiliges veranschlagtes ordentliches Ergebnis (Saldo aus Nummern 11 und 19)	-13,00	14.772	17.500	20.200	22.900	27.100
25	= Veranschlagter Nettoressourcenbedarf	-13,00	14.772	17.500	20.200	22.900	27.100
	Gesamtergebnis (Summe aus Nummern 20 und 24)						

Produkthaushalt 2024

Gemeinde: 00 Dischingen

Produktbereich	41	Gesundheitsdienste
Produktgruppe	4120	Gesundheitseinrichtungen
Produkt	412001	Arztpraxis
Unterprodukt	41200100	Arztpraxis
Leistung	4120010000	Arztpraxis

Teilfinanzhaushalt							
Nr.	Ein- und Auszahlungsarten	Ergebnis 2022	Plan 2023	Plan 2024	Plan 2025	Plan 2026	Plan 2027
1	+ Summe der Einzahlungen aus laufender Verwaltungstätigkeit (ohne außerordentliche zahlungswirksame Erträge aus Vermögensveräußerung)	4.520,00	16.272	19.000	21.700	24.400	27.100
	64110000 Einzahlungen aus Mieten und Pachten	4.520,00	16.272	19.000	21.700	24.400	27.100
2	- Summe der Auszahlungen aus laufender Verwaltungstätigkeit	-5.098,00	0	0	0	0	0
	72110000 Unterhaltung der Grundst. und baul. Anl.	-13,00	0	0	0	0	0
	72310000 Mieten inkl. Mietnebenk. und Pachten	-5.085,00	0	0	0	0	0
3	= Anteiliger Zahlungsmittelüberschuss/-bedarf des Ergebnishaushalts (Saldo aus Nummern 1 und 2)	-578,00	16.272	19.000	21.700	24.400	27.100
4	+ Einzahlungen aus Investitionszuwendungen	0,00	134.100	0	0	0	0
	68110000 Investitionszuwendungen vom Land	0,00	134.100	0	0	0	0
9	= Einzahlungen aus Investitionstätigkeit (Summe aus Nummern 4 bis 8)	0,00	134.100	0	0	0	0
11	- Auszahlungen für Baumaßnahmen	-191.990,67	-60.000	0	0	0	0
	78700000 Auszahlungen für Baumaßnahmen	-191.990,67	-60.000	0	0	0	0
16	= Auszahlungen aus Investitionstätigkeit (Summe aus Nummern 10 bis 15)	-191.990,67	-60.000	0	0	0	0
17	= Anteiliger veranschlagter Finanzierungsmittelüberschuss/-bedarf aus Investitionstätigkeit (Saldo aus Nummern 9 und 16)	-191.990,67	74.100	0	0	0	0
18	= Anteiliger veranschlagter Finanzierungsmittelüberschuss/-bedarf (Saldo aus Nummern 3 und 17)	-192.568,67	90.372	19.000	21.700	24.400	27.100

Produkthaushalt 2024

Gemeinde: 00 Dischingen

Produktbereich	41	Gesundheitsdienste
Produktgruppe	4120	Gesundheitseinrichtungen
Produkt	412001	Arztpraxis
Unterprodukt	41200100	Arztpraxis
Leistung	4120010000	Arztpraxis

Teilfinanzhaushalt (Investitionen)							
Nr.	Ein- und Auszahlungsarten	Ergebnis 2022	Plan 2023	Plan 2024	Plan 2025	Plan 2026	Plan 2027
1	Einzahlungen aus Investitionszuwendungen	0,00	134.100	0	0	0	0
	<i>68110000 Investitionszuwendungen vom Land</i>	<i>0,00</i>	<i>134.100</i>	<i>0</i>	<i>0</i>	<i>0</i>	<i>0</i>
6	Summe der Einzahlungen aus Investitionstätigkeit (Summe aus Nummern 1 bis 5)	0,00	134.100	0	0	0	0
8	Auszahlungen für Baumaßnahmen	191.990,67	60.000	0	0	0	0
	<i>78700000 Auszahlungen für Baumaßnahmen</i>	<i>191.990,67</i>	<i>60.000</i>	<i>0</i>	<i>0</i>	<i>0</i>	<i>0</i>
13	Summe der Auszahlungen aus Investitionstätigkeit (Summe der Nummern 7 bis 12)	191.990,67	60.000	0	0	0	0
14	Saldo aus Investitionstätigkeit (Saldo der Nummern 6 und 13)	-191.990,67	74.100	0	0	0	0
16	Gesamtkosten der Maßnahme (Summe aus Nummer 13 und 15)	191.990,67	60.000	0	0	0	0

Produkthaushalt 2024

Gemeinde: 00 Dischingen

Produktbereich	41	Gesundheitsdienste
Produktgruppe	4120	Gesundheitseinrichtungen
Produkt	412002	Ambulante Pflege
Unterprodukt	41200200	Ambulante Pflege
Leistung	4120020000	Ambulante Pflege

Teilergebnishaushalt								
Nr.	Ertrags- und Aufwandsarten		Ergebnis 2022	Plan 2023	Plan 2024	Plan 2025	Plan 2026	Plan 2027
6	+	Sonstige privatrechtliche Leistungsentgelte	1.906,92	9.720	9.700	9.700	9.700	9.700
		34110100 Mieterträge	1.906,92	9.720	9.700	9.700	9.700	9.700
11	=	Anteilige ordentliche Erträge (Summe aus Nummern 1 bis 10)	1.906,92	9.720	9.700	9.700	9.700	9.700
14	-	Aufwendungen für Sach- und Dienstleistungen	-1.899,00	0	0	0	0	0
		42310000 Mieten und Pachten	-1.899,00	0	0	0	0	0
19	=	Anteilige ordentliche Aufwendungen (Summe aus Nummern 12 bis 18)	-1.899,00	0	0	0	0	0
20	=	Anteiliges veranschlagtes ordentliches Ergebnis (Saldo aus Nummern 11 und 19)	7,92	9.720	9.700	9.700	9.700	9.700
25	=	Veranschlagter Nettoressourcenbedarf	7,92	9.720	9.700	9.700	9.700	9.700
		Gesamtergebnis (Summe aus Nummern 20 und 24)						

Produkthaushalt 2024

Gemeinde: 00 Dischingen

Produktbereich	41	Gesundheitsdienste
Produktgruppe	4120	Gesundheitseinrichtungen
Produkt	412002	Ambulante Pflege
Unterprodukt	41200200	Ambulante Pflege
Leistung	4120020000	Ambulante Pflege

Teilfinanzhaushalt							
Nr.	Ein- und Auszahlungsarten	Ergebnis 2022	Plan 2023	Plan 2024	Plan 2025	Plan 2026	Plan 2027
1	+ Summe der Einzahlungen aus laufender Verwaltungstätigkeit (ohne außerordentliche zahlungswirksame Erträge aus Vermögensveräußerung)	1.914,90	9.720	9.700	9.700	9.700	9.700
	<i>64110000 Einzahlungen aus Mieten und Pachten</i>	<i>1.914,90</i>	<i>9.720</i>	<i>9.700</i>	<i>9.700</i>	<i>9.700</i>	<i>9.700</i>
2	- Summe der Auszahlungen aus laufender Verwaltungstätigkeit	-1.899,00	0	0	0	0	0
	<i>72310000 Mieten inkl. Mietnebenk. und Pachten</i>	<i>-1.899,00</i>	<i>0</i>	<i>0</i>	<i>0</i>	<i>0</i>	<i>0</i>
3	= Anteiliger Zahlungsmittelüberschuss/-bedarf des Ergebnishaushalts (Saldo aus Nummern 1 und 2)	15,90	9.720	9.700	9.700	9.700	9.700
11	- Auszahlungen für Baumaßnahmen	-63.996,91	0	0	0	0	0
	<i>78700000 Auszahlungen für Baumaßnahmen</i>	<i>-63.996,91</i>	<i>0</i>	<i>0</i>	<i>0</i>	<i>0</i>	<i>0</i>
16	= Auszahlungen aus Investitionstätigkeit (Summe aus Nummern 10 bis 15)	-63.996,91	0	0	0	0	0
17	= Anteiliger veranschlagter Finanzierungsmittelüberschuss/-bedarf aus Investitionstätigkeit (Saldo aus Nummern 9 und 16)	-63.996,91	0	0	0	0	0
18	= Anteiliger veranschlagter Finanzierungsmittelüberschuss/-bedarf (Saldo aus Nummern 3 und 17)	-63.981,01	9.720	9.700	9.700	9.700	9.700

Produkthaushalt 2024

Gemeinde: 00 Dischingen

Produktbereich	41	Gesundheitsdienste
Produktgruppe	4120	Gesundheitseinrichtungen
Produkt	412002	Ambulante Pflege
Unterprodukt	41200200	Ambulante Pflege
Leistung	4120020000	Ambulante Pflege

Teilfinanzhaushalt (Investitionen)							
Nr.	Ein- und Auszahlungsarten	Ergebnis 2022	Plan 2023	Plan 2024	Plan 2025	Plan 2026	Plan 2027
8	Auszahlungen für Baumaßnahmen	63.996,91	0	0	0	0	0
	<i>78700000 Auszahlungen für Baumaßnahmen</i>	<i>63.996,91</i>	<i>0</i>	<i>0</i>	<i>0</i>	<i>0</i>	<i>0</i>
13	Summe der Auszahlungen aus Investitionstätigkeit (Summe der Nummern 7 bis 12)	63.996,91	0	0	0	0	0
14	Saldo aus Investitionstätigkeit (Saldo der Nummern 6 und 13)	-63.996,91	0	0	0	0	0
16	Gesamtkosten der Maßnahme (Summe aus Nummer 13 und 15)	63.996,91	0	0	0	0	0

Produkthaushalt 2024

Gemeinde: 00 Dischingen

Produktbereich	42	Sport und Bäder
Produktgruppe	4210	Förderung des Sports
Produkt	421000	Förderung des Sports
Unterprodukt	42100000	Förderung des Sports
Leistung	4210000000	Förderung des Sports

Teilergebnishaushalt							
Nr.	Ertrags- und Aufwandsarten	Ergebnis 2022	Plan 2023	Plan 2024	Plan 2025	Plan 2026	Plan 2027
14	- Aufwendungen für Sach- und Dienstleistungen	0,00	0	-5.000	-5.000	-5.000	-5.000
	42410100 Wasser, Energie, Brennstoffe	0,00	0	-5.000	-5.000	-5.000	-5.000
15	- Abschreibungen	0,00	-3.705	-3.700	-3.700	-3.700	-3.700
	47110000 Abschreibungen auf immat. und Sachverm.	0,00	-3.705	-3.700	-3.700	-3.700	-3.700
17	- Transferaufwendungen	-18.916,10	-1.500	-2.000	-2.000	-2.000	-2.000
	43180000 Zuweisungen an übrige Bereiche	-18.916,10	-1.500	-2.000	-2.000	-2.000	-2.000
19	= Anteilige ordentliche Aufwendungen (Summe aus Nummern 12 bis 18)	-18.916,10	-5.205	-10.700	-10.700	-10.700	-10.700
20	= Anteiliges veranschlagtes ordentliches Ergebnis (Saldo aus Nummern 11 und 19)	-18.916,10	-5.205	-10.700	-10.700	-10.700	-10.700
22	- Aufwendungen für interne Leistungen	60,00	0	0	0	0	0
	48110070 Aufwendungen aus ILV - Hallenmiete Di	20,00	0	0	0	0	0
	48110075 Aufwendungen aus ILV - Hallen (Ersätze NK)	40,00	0	0	0	0	0
24	= Veranschlagtes kalkulatorisches Ergebnis (Saldo aus Nummern 21 bis 23)	60,00	0	0	0	0	0
25	= Veranschlagter Nettoressourcenbedarf	-18.856,10	-5.205	-10.700	-10.700	-10.700	-10.700
	Gesamtergebnis (Summe aus Nummern 20 und 24)						

Produkthaushalt 2024

Gemeinde: 00 Dischingen

Produktbereich	42	Sport und Bäder
Produktgruppe	4210	Förderung des Sports
Produkt	421000	Förderung des Sports
Unterprodukt	42100000	Förderung des Sports
Leistung	4210000000	Förderung des Sports

Teilfinanzhaushalt							
Nr.	Ein- und Auszahlungsarten	Ergebnis 2022	Plan 2023	Plan 2024	Plan 2025	Plan 2026	Plan 2027
2	- Summe der Auszahlungen aus laufender Verwaltungstätigkeit	-10.763,65	-1.500	-7.000	-7.000	-7.000	-7.000
	72410000 Bewirtschaftung der Grundst. und baul. Anl.	0,00	0	-5.000	-5.000	-5.000	-5.000
	73180000 Zuw. und Zusch. f. lfd. Zw. an übr. Bereiche	-10.763,65	-1.500	-2.000	-2.000	-2.000	-2.000
3	= Anteiliger Zahlungsmittelüberschuss/-bedarf des Ergebnishaushalts (Saldo aus Nummern 1 und 2)	-10.763,65	-1.500	-7.000	-7.000	-7.000	-7.000
14	- Auszahlungen für Investitionsfördermaßnahmen	0,00	-5.000	0	0	0	0
	78180000 Zuw. u. Zusch. für Invest. an übr. Bereiche	0,00	-5.000	0	0	0	0
16	= Auszahlungen aus Investitionstätigkeit (Summe aus Nummern 10 bis 15)	0,00	-5.000	0	0	0	0
17	= Anteiliger veranschlagter Finanzierungsmittelüberschuss/-bedarf aus Investitionstätigkeit (Saldo aus Nummern 9 und 16)	0,00	-5.000	0	0	0	0
18	= Anteiliger veranschlagter Finanzierungsmittelüberschuss/-bedarf (Saldo aus Nummern 3 und 17)	-10.763,65	-6.500	-7.000	-7.000	-7.000	-7.000

Produkthaushalt 2024

Gemeinde: 00 Dischingen

Produktbereich	42	Sport und Bäder
Produktgruppe	4210	Förderung des Sports
Produkt	421000	Förderung des Sports
Unterprodukt	42100000	Förderung des Sports
Leistung	4210000000	Förderung des Sports

Teilfinanzhaushalt (Investitionen)							
Nr.	Ein- und Auszahlungsarten	Ergebnis 2022	Plan 2023	Plan 2024	Plan 2025	Plan 2026	Plan 2027
11	Auszahlungen für Investitionsförderungsmaßnahmen	0,00	5.000	0	0	0	0
	<i>78180000 Zuw. u. Zusch. für Invest. an übr. Bereiche</i>	<i>0,00</i>	<i>5.000</i>	<i>0</i>	<i>0</i>	<i>0</i>	<i>0</i>
13	Summe der Auszahlungen aus Investitionstätigkeit (Summe der Nummern 7 bis 12)	0,00	5.000	0	0	0	0
14	Saldo aus Investitionstätigkeit (Saldo der Nummern 6 und 13)	0,00	-5.000	0	0	0	0
16	Gesamtkosten der Maßnahme (Summe aus Nummer 13 und 15)	0,00	5.000	0	0	0	0

Produkthaushalt 2024

Gemeinde: 00 Dischingen

Produktbereich	42	Sport und Bäder
Produktgruppe	4241	Sportstätten
Produkt	424101	Bereitstellung/Betrieb von gedeckten Sportflächen bis 27 m x 45 m
Unterprodukt	42410110	Egauhalle
Leistung	4241011000	Egauhalle

Teilergebnishaushalt							
Nr.	Ertrags- und Aufwandsarten	Ergebnis 2022	Plan 2023	Plan 2024	Plan 2025	Plan 2026	Plan 2027
3	+ Aufgelöste Investitionszuwendungen und -beiträge	0,00	30.604	30.600	30.600	30.600	30.600
	31610000 Erträge aus Aufl. von SoPo aus Zuwend.	0,00	30.604	30.600	30.600	30.600	30.600
6	+ Sonstige privatrechtliche Leistungsentgelte	5.590,00	9.650	9.700	9.700	9.700	9.700
	34110100 Mieterträge (EA 149)	1.390,00	5.450	5.500	5.500	5.500	5.500
	34110200 Pächterträge (EA 151)	4.200,00	4.200	4.200	4.200	4.200	4.200
7	+ Kostenerstattungen und Kostenumlagen	8.273,30	11.000	11.000	11.000	11.000	11.000
	34880100 Erstatt. von übr. Bereichen - PK	8.273,30	11.000	11.000	11.000	11.000	11.000
11	= Anteilige ordentliche Erträge (Summe aus Nummern 1 bis 10)	13.863,30	51.254	51.300	51.300	51.300	51.300
12	- Personalaufwendungen	-27.187,88	-49.386	-36.200	-36.200	-36.200	-36.200
	40120000 Dienstaufwendungen Tariflich Beschäftigte	-20.867,54	-37.698	-27.700	-27.700	-27.700	-27.700
	40190000 Dienstaufwendungen sonstige Beschäftigte	0,00	-475	0	0	0	0
	40220000 Beiträge zu Versorgungsk. Tariff. Besch.	-1.892,63	-3.561	-2.500	-2.500	-2.500	-2.500
	40320000 Beiträge zur ges. Soz.vers. Tariff. Besch.	-4.427,71	-7.652	-6.000	-6.000	-6.000	-6.000
14	- Aufwendungen für Sach- und Dienstleistungen	-90.372,76	-209.900	-235.500	-240.000	-169.000	-111.000
	42110000 Unterhaltung der Grundst. und baul. Anl.	-17.158,23	-107.000	-134.500	-139.000	-68.000	-10.000
	42210100 Instandhaltung, Geräteprüfungen, Rep.	-4.504,00	0	0	0	0	0
	42210200 Ausstattungsgeg., Verbrauchsgegenst.	-2.028,85	-500	-1.000	-1.000	-1.000	-1.000
	42410100 Wasser, Energie, Brennstoffe	-41.427,12	-69.400	-69.400	-69.400	-69.400	-69.400
	42410200 Reinigung	-20.080,60	-21.300	-20.000	-20.000	-20.000	-20.000
	42410900 Sonstige Bewirtschaftungsaufwendungen	-5.173,96	-11.600	-10.500	-10.500	-10.500	-10.500
	42610300 Fahrt- und Reisekosten	0,00	-100	-100	-100	-100	-100
15	- Abschreibungen	0,00	-52.567	-52.600	-52.600	-52.600	-52.600
	47110000 Abschreibungen auf immat. und Sachverm.	0,00	-52.567	-52.600	-52.600	-52.600	-52.600
18	- Sonstige ordentliche Aufwendungen	-1.346,73	-1.290	-1.500	-1.500	-1.500	-1.500
	44310200 Telefon, Internet	-214,41	0	-200	-200	-200	-200
	44410200 Versicherungen	-1.132,32	-1.290	-1.300	-1.300	-1.300	-1.300
19	= Anteilige ordentliche Aufwendungen (Summe aus Nummern 12 bis 18)	-118.907,37	-313.143	-325.800	-330.300	-259.300	-201.300
20	= Anteiliges veranschlagtes ordentliches Ergebnis (Saldo aus Nummern 11 und 19)	-105.044,07	-261.889	-274.500	-279.000	-208.000	-150.000
21	+ Erträge aus internen Leistungen	3.770,00	0	0	0	0	0
	38110070 Erträge aus ILV - Hallenmiete Di	3.810,00	0	0	0	0	0
	38110075 Erträge aus ILV - Hallen (Ersätze NK)	-40,00	0	0	0	0	0
24	= Veranschlagtes kalkulatorisches Ergebnis (Saldo aus Nummern 21 bis 23)	3.770,00	0	0	0	0	0
25	= Veranschlagter Nettoressourcenbedarf	-101.274,07	-261.889	-274.500	-279.000	-208.000	-150.000
	Gesamtergebnis (Summe aus Nummern 20 und 24)						

Produkthaushalt 2024

Gemeinde: 00 Dischingen

Produktbereich	42	Sport und Bäder
Produktgruppe	4241	Sportstätten
Produkt	424101	Bereitstellung/Betrieb von gedeckten Sportflächen bis 27 m x 45 m
Unterprodukt	42410110	Egauhalle
Leistung	4241011000	Egauhalle

Teilfinanzhaushalt							
Nr.	Ein- und Auszahlungsarten	Ergebnis 2022	Plan 2023	Plan 2024	Plan 2025	Plan 2026	Plan 2027
1	+ Summe der Einzahlungen aus laufender Verwaltungstätigkeit (ohne außerordentliche zahlungswirksame Erträge aus Vermögensveräußerung)	13.863,30	20.650	20.700	20.700	20.700	20.700
	64110000 Einzahlungen aus Mieten und Pachten	5.590,00	9.650	9.700	9.700	9.700	9.700
	64880000 Erstattungen von übrigen Bereichen	8.273,30	11.000	11.000	11.000	11.000	11.000
2	- Summe der Auszahlungen aus laufender Verwaltungstätigkeit	-115.933,07	-260.576	-273.200	-277.700	-206.700	-148.700
	70120000 Dienstausschüttungen Arbeitnehmer	-20.867,54	-37.698	-27.700	-27.700	-27.700	-27.700
	70190000 Dienstausschüttungen Sonst. Besch.	0,00	-475	0	0	0	0
	70220000 Beiträge zu Versorgungsk. für Arbeitn.	-1.892,63	-3.561	-2.500	-2.500	-2.500	-2.500
	70320000 Beitr. zur ges. Soz.vers. für Arbeitn.	-4.427,71	-7.652	-6.000	-6.000	-6.000	-6.000
	72110000 Unterhaltung der Grundst. und baul. Anl.	-17.158,23	-107.000	-134.500	-139.000	-68.000	-10.000
	72210000 Unterhaltung des beweglichen Vermögens	-6.467,26	-500	-1.000	-1.000	-1.000	-1.000
	72410000 Bewirtschaftung der Grundst. und baul. Anl.	-63.772,97	-102.300	-99.900	-99.900	-99.900	-99.900
	72610000 Besondere Ausschüttungen für Beschäftigte	0,00	-100	-100	-100	-100	-100
	74310000 Geschäftsauszahlungen	-214,41	0	-200	-200	-200	-200
	74410000 Steuern, Versicherungen, Schadensfälle	-1.132,32	-1.290	-1.300	-1.300	-1.300	-1.300
3	= Anteiliger Zahlungsmittelüberschuss/-bedarf des Ergebnishaushalts (Saldo aus Nummern 1 und 2)	-102.069,77	-239.926	-252.500	-257.000	-186.000	-128.000
12	- Auszahlungen für den Erwerb von beweglichem Sachvermögen	-2.379,98	-3.000	-3.000	-3.000	-3.000	-3.000
	78317200 Auszahl. für den Erw. von Betr.- u. G.ausst.	-2.379,98	-3.000	-3.000	-3.000	-3.000	-3.000
16	= Auszahlungen aus Investitionstätigkeit (Summe aus Nummern 10 bis 15)	-2.379,98	-3.000	-3.000	-3.000	-3.000	-3.000
17	= Anteiliger veranschlagter Finanzierungsmittelüberschuss/-bedarf aus Investitionstätigkeit (Saldo aus Nummern 9 und 16)	-2.379,98	-3.000	-3.000	-3.000	-3.000	-3.000
18	= Anteiliger veranschlagter Finanzierungsmittelüberschuss/-bedarf (Saldo aus Nummern 3 und 17)	-104.449,75	-242.926	-255.500	-260.000	-189.000	-131.000

Produkthaushalt 2024

Gemeinde: 00 Dischingen

Produktbereich	42	Sport und Bäder
Produktgruppe	4241	Sportstätten
Produkt	424101	Bereitstellung/Betrieb von gedeckten Sportflächen bis 27 m x 45 m
Unterprodukt	42410110	Egauhalle
Leistung	4241011000	Egauhalle

Teilfinanzhaushalt (Investitionen)							
Nr.	Ein- und Auszahlungsarten	Ergebnis 2022	Plan 2023	Plan 2024	Plan 2025	Plan 2026	Plan 2027
12	Auszahlungen für den Erwerb von immateriellen Vermögensgegenständen	2.379,98	3.000	3.000	3.000	3.000	3.000
	<i>78317200 Auszahl. für den Erw. von Betr.- u. G.ausst.</i>	<i>2.379,98</i>	<i>3.000</i>	<i>3.000</i>	<i>3.000</i>	<i>3.000</i>	<i>3.000</i>
13	Summe der Auszahlungen aus Investitionstätigkeit (Summe der Nummern 7 bis 12)	2.379,98	3.000	3.000	3.000	3.000	3.000
14	Saldo aus Investitionstätigkeit (Saldo der Nummern 6 und 13)	-2.379,98	-3.000	-3.000	-3.000	-3.000	-3.000
16	Gesamtkosten der Maßnahme (Summe aus Nummer 13 und 15)	2.379,98	3.000	3.000	3.000	3.000	3.000

Produkthaushalt 2024

Gemeinde: 00 Dischingen

Produktbereich	42	Sport und Bäder
Produktgruppe	4241	Sportstätten
Produkt	424101	Bereitstellung/Betrieb von gedeckten Sportflächen bis 27 m x 45 m
Unterprodukt	42410140	Sport- und Festhalle Dunstelkingen
Leistung	4241014000	Sport- und Festhalle Dunstelkingen

Teilergebnishaushalt							
Nr.	Ertrags- und Aufwandsarten	Ergebnis 2022	Plan 2023	Plan 2024	Plan 2025	Plan 2026	Plan 2027
6	+ Sonstige privatrechtliche Leistungsentgelte	149,00	2.850	2.800	2.800	2.800	2.800
	34110100 Mieterträge (EA 153)	149,00	800	800	800	800	800
	34110200 Pächterträge (EA 152)	0,00	2.050	2.000	2.000	2.000	2.000
7	+ Kostenerstattungen und Kostenumlagen	243,32	2.600	2.600	2.600	2.600	2.600
	34880100 Erstatt. von übr. Bereichen - PK	243,32	2.600	2.600	2.600	2.600	2.600
11	= Anteilige ordentliche Erträge (Summe aus Nummern 1 bis 10)	392,32	5.450	5.400	5.400	5.400	5.400
14	- Aufwendungen für Sach- und Dienstleistungen	-28.872,43	-49.800	-249.500	-49.500	-49.500	-49.500
	42110000 Unterhaltung der Grundst. und baul. Anl.	-132,80	-3.500	-203.500	-3.500	-3.500	-3.500
	42210100 Instandhaltung, Geräteprüfungen, Rep.	-2.577,66	0	0	0	0	0
	42210200 Ausstattungsgeg., Verbrauchsgegenst.	-421,56	-1.000	-1.000	-1.000	-1.000	-1.000
	42410100 Wasser, Energie, Brennstoffe	-17.577,68	-36.300	-36.300	-36.300	-36.300	-36.300
	42410200 Reinigung	-6.343,41	-7.900	-7.200	-7.200	-7.200	-7.200
	42410900 Sonstige Bewirtschaftungsaufwendungen	-1.819,32	-1.100	-1.500	-1.500	-1.500	-1.500
15	- Abschreibungen	0,00	-6.710	-6.700	-6.700	-6.700	-6.700
	47110000 Abschreibungen auf immat. und Sachverm.	0,00	-6.710	-6.700	-6.700	-6.700	-6.700
18	- Sonstige ordentliche Aufwendungen	-415,86	-480	-500	-500	-500	-500
	44410200 Versicherungen	-415,86	-480	-500	-500	-500	-500
19	= Anteilige ordentliche Aufwendungen (Summe aus Nummern 12 bis 18)	-29.288,29	-56.990	-256.700	-56.700	-56.700	-56.700
20	= Anteiliges veranschlagtes ordentliches Ergebnis (Saldo aus Nummern 11 und 19)	-28.895,97	-51.540	-251.300	-51.300	-51.300	-51.300
21	+ Erträge aus internen Leistungen	100,00	0	0	0	0	0
	38110080 Erträge aus ILV - Hallenmiete Du	100,00	0	0	0	0	0
24	= Veranschlagtes kalkulatorisches Ergebnis (Saldo aus Nummern 21 bis 23)	100,00	0	0	0	0	0
25	= Veranschlagter Nettoressourcenbedarf	-28.795,97	-51.540	-251.300	-51.300	-51.300	-51.300
	Gesamtergebnis (Summe aus Nummern 20 und 24)						

Produkthaushalt 2024

Gemeinde: 00 Dischingen

Produktbereich	42	Sport und Bäder
Produktgruppe	4241	Sportstätten
Produkt	424101	Bereitstellung/Betrieb von gedeckten Sportflächen bis 27 m x 45 m
Unterprodukt	42410140	Sport- und Festhalle Dunstelkingen
Leistung	4241014000	Sport- und Festhalle Dunstelkingen

Teilfinanzhaushalt							
Nr.	Ein- und Auszahlungsarten	Ergebnis 2022	Plan 2023	Plan 2024	Plan 2025	Plan 2026	Plan 2027
1	+	Summe der Einzahlungen aus laufender Verwaltungstätigkeit (ohne außerordentliche zahlungswirksame Erträge aus Vermögensveräußerung)	412,32	5.450	5.400	5.400	5.400
		64110000 Einzahlungen aus Mieten und Pachten	169,00	2.850	2.800	2.800	2.800
		64880000 Erstattungen von übrigen Bereichen	243,32	2.600	2.600	2.600	2.600
2	-	Summe der Auszahlungen aus laufender Verwaltungstätigkeit	-22.511,60	-50.280	-250.000	-50.000	-50.000
		72110000 Unterhaltung der Grundst. und baul. Anl.	-132,80	-3.500	-203.500	-3.500	-3.500
		72210000 Unterhaltung des beweglichen Vermögens	-2.999,22	-1.000	-1.000	-1.000	-1.000
		72410000 Bewirtschaftung der Grundst. und baul. Anl.	-18.963,72	-45.300	-45.000	-45.000	-45.000
		74410000 Steuern, Versicherungen, Schadensfälle	-415,86	-480	-500	-500	-500
3	=	Anteiliger Zahlungsmittelüberschuss/-bedarf des Ergebnishaushalts (Saldo aus Nummern 1 und 2)	-22.099,28	-44.830	-244.600	-44.600	-44.600
11	-	Auszahlungen für Baumaßnahmen	0,00	0	-15.000	0	0
		78700000 Auszahlungen für Baumaßnahmen	0,00	0	-15.000	0	0
12	-	Auszahlungen für den Erwerb von beweglichem Sachvermögen	0,00	-1.000	-1.000	-1.000	-1.000
		78317200 Auszahl. für den Erw. von Betr.- u. G.ausst.	0,00	-1.000	-1.000	-1.000	-1.000
16	=	Auszahlungen aus Investitionstätigkeit (Summe aus Nummern 10 bis 15)	0,00	-1.000	-16.000	-1.000	-1.000
17	=	Anteiliger veranschlagter Finanzierungsmittelüberschuss/-bedarf aus Investitionstätigkeit (Saldo aus Nummern 9 und 16)	0,00	-1.000	-16.000	-1.000	-1.000
18	=	Anteiliger veranschlagter Finanzierungsmittelüberschuss/-bedarf (Saldo aus Nummern 3 und 17)	-22.099,28	-45.830	-260.600	-45.600	-45.600

Produkthaushalt 2024

Gemeinde: 00 Dischingen

Produktbereich	42	Sport und Bäder
Produktgruppe	4241	Sportstätten
Produkt	424101	Bereitstellung/Betrieb von gedeckten Sportflächen bis 27 m x 45 m
Unterprodukt	42410140	Sport- und Festhalle Dunstelkingen
Leistung	4241014000	Sport- und Festhalle Dunstelkingen

Teilfinanzhaushalt (Investitionen)							
Nr.	Ein- und Auszahlungsarten	Ergebnis 2022	Plan 2023	Plan 2024	Plan 2025	Plan 2026	Plan 2027
8	Auszahlungen für Baumaßnahmen	0,00	0	15.000	0	0	0
	<i>78700000 Auszahlungen für Baumaßnahmen</i>	<i>0,00</i>	<i>0</i>	<i>15.000</i>	<i>0</i>	<i>0</i>	<i>0</i>
12	Auszahlungen für den Erwerb von immateriellen Vermögensgegenständen	0,00	1.000	1.000	1.000	1.000	1.000
	<i>78317200 Auszahl. für den Erw. von Betr.- u. G.ausst.</i>	<i>0,00</i>	<i>1.000</i>	<i>1.000</i>	<i>1.000</i>	<i>1.000</i>	<i>1.000</i>
13	Summe der Auszahlungen aus Investitionstätigkeit (Summe der Nummern 7 bis 12)	0,00	1.000	16.000	1.000	1.000	1.000
14	Saldo aus Investitionstätigkeit (Saldo der Nummern 6 und 13)	0,00	-1.000	-16.000	-1.000	-1.000	-1.000
16	Gesamtkosten der Maßnahme (Summe aus Nummer 13 und 15)	0,00	1.000	16.000	1.000	1.000	1.000

Produkthaushalt 2024

Gemeinde: 00 Dischingen

Produktbereich	42	Sport und Bäder
Produktgruppe	4241	Sportstätten
Produkt	424101	Bereitstellung/Betrieb von gedeckten Sportflächen bis 27 m x 45 m
Unterprodukt	42410150	Sport- und Festhalle Eglingen
Leistung	4241015000	Sport- und Festhalle Eglingen

Teilergebnishaushalt							
Nr.	Ertrags- und Aufwandsarten	Ergebnis 2022	Plan 2023	Plan 2024	Plan 2025	Plan 2026	Plan 2027
3	+ Aufgelöste Investitionszuwendungen und -beiträge	0,00	14.284	14.300	14.300	14.300	14.300
	31610000 Erträge aus Aufl. von SoPo aus Zuwend.	0,00	14.284	14.300	14.300	14.300	14.300
6	+ Sonstige privatrechtliche Leistungsentgelte	229,00	11.500	11.500	11.500	11.500	11.500
	34110100 Mieterträge (EA 103, 117, 156)	229,00	6.500	6.500	6.500	6.500	6.500
	34110200 Pächterträge (EA 155)	0,00	5.000	5.000	5.000	5.000	5.000
7	+ Kostenerstattungen und Kostenumlagen	2.884,03	4.200	4.200	4.200	4.200	4.200
	34880100 Erstatt. von übr. Bereichen - PK	2.884,03	4.200	4.200	4.200	4.200	4.200
11	= Anteilige ordentliche Erträge (Summe aus Nummern 1 bis 10)	3.113,03	29.984	30.000	30.000	30.000	30.000
12	- Personalaufwendungen	-19.500,59	-23.675	-26.100	-26.100	-26.100	-26.100
	40120000 Dienstaufwendungen Tariflich Beschäftigte	-15.178,14	-17.650	-20.000	-20.000	-20.000	-20.000
	40190000 Dienstaufwendungen sonstige Beschäftigte	0,00	-595	0	0	0	0
	40220000 Beiträge zu Versorgungsk. Tariff. Besch.	-1.380,86	-1.668	-1.800	-1.800	-1.800	-1.800
	40320000 Beiträge zur ges. Soz.vers. Tariff. Besch.	-2.941,59	-3.582	-4.300	-4.300	-4.300	-4.300
	40390000 Beiträge zur ges. Soz.vers. sonst. Besch.	0,00	-180	0	0	0	0
14	- Aufwendungen für Sach- und Dienstleistungen	-32.771,67	-48.300	-52.500	-47.500	-47.500	-47.500
	42110000 Unterhaltung der Grundst. und baul. Anl.	-1.450,70	-10.000	-15.000	-10.000	-10.000	-10.000
	42210100 Instandhaltung, Geräteprüfungen, Rep.	-1.835,87	-400	-1.000	-1.000	-1.000	-1.000
	42210200 Ausstattungsgeg., Verbrauchsgegenst.	-441,61	-100	-100	-100	-100	-100
	42410100 Wasser, Energie, Brennstoffe	-18.442,17	-22.500	-22.500	-22.500	-22.500	-22.500
	42410200 Reinigung	-8.617,52	-10.200	-9.300	-9.300	-9.300	-9.300
	42410900 Sonstige Bewirtschaftungsaufwendungen	-1.983,80	-5.100	-4.600	-4.600	-4.600	-4.600
15	- Abschreibungen	0,00	-32.242	-32.200	-32.200	-32.200	-32.200
	47110000 Abschreibungen auf immat. und Sachverm.	0,00	-32.242	-32.200	-32.200	-32.200	-32.200
18	- Sonstige ordentliche Aufwendungen	-2.144,18	-2.280	-2.300	-2.300	-2.300	-2.300
	44310200 Telefon, Internet	-658,40	-500	-500	-500	-500	-500
	44310300 Beratung, Prüfung, Gutachten, Planung	-654,07	-820	-800	-800	-800	-800
	44410200 Versicherungen	-831,71	-960	-1.000	-1.000	-1.000	-1.000
19	= Anteilige ordentliche Aufwendungen (Summe aus Nummern 12 bis 18)	-54.416,44	-106.497	-113.100	-108.100	-108.100	-108.100
20	= Anteiliges veranschlagtes ordentliches Ergebnis (Saldo aus Nummern 11 und 19)	-51.303,41	-76.513	-83.100	-78.100	-78.100	-78.100
21	+ Erträge aus internen Leistungen	252,11	0	0	0	0	0
	38110090 Erträge aus ILV - Hallenmiete Eg	252,11	0	0	0	0	0
24	= Veranschlagtes kalkulatorisches Ergebnis (Saldo aus Nummern 21 bis 23)	252,11	0	0	0	0	0
25	= Veranschlagter Nettoressourcenbedarf	-51.051,30	-76.513	-83.100	-78.100	-78.100	-78.100
	Gesamtergebnis (Summe aus Nummern 20 und 24)						

Produkthaushalt 2024

Gemeinde: 00 Dischingen

Produktbereich	42	Sport und Bäder
Produktgruppe	4241	Sportstätten
Produkt	424101	Bereitstellung/Betrieb von gedeckten Sportflächen bis 27 m x 45 m
Unterprodukt	42410150	Sport- und Festhalle Eglingen
Leistung	4241015000	Sport- und Festhalle Eglingen

Teilfinanzhaushalt							
Nr.	Ein- und Auszahlungsarten	Ergebnis 2022	Plan 2023	Plan 2024	Plan 2025	Plan 2026	Plan 2027
1	+	Summe der Einzahlungen aus laufender Verwaltungstätigkeit (ohne außerordentliche zahlungswirksame Erträge aus Vermögensveräußerung)	4.163,03	15.700	15.700	15.700	15.700
		64110000 Einzahlungen aus Mieten und Pachten	1.279,00	11.500	11.500	11.500	11.500
		64880000 Erstattungen von übrigen Bereichen	2.884,03	4.200	4.200	4.200	4.200
2	-	Summe der Auszahlungen aus laufender Verwaltungstätigkeit	-51.850,26	-74.255	-80.900	-75.900	-75.900
		70120000 Dienstausschüttungen Arbeitnehmer	-15.178,14	-17.650	-20.000	-20.000	-20.000
		70190000 Dienstausschüttungen Sonst. Besch.	0,00	-595	0	0	0
		70220000 Beiträge zu Versorgungsk. für Arbeitn.	-1.380,86	-1.668	-1.800	-1.800	-1.800
		70320000 Beitr. zur ges. Soz.vers. für Arbeitn.	-2.941,59	-3.582	-4.300	-4.300	-4.300
		70390000 Beitr. zur ges. Soz.vers. für Sonst. B.	0,00	-180	0	0	0
		72110000 Unterhaltung der Grundst. und baul. Anl.	-1.450,70	-10.000	-15.000	-10.000	-10.000
		72210000 Unterhaltung des beweglichen Vermögens	-2.277,48	-500	-1.100	-1.100	-1.100
		72410000 Bewirtschaftung der Grundst. und baul. Anl.	-26.036,14	-37.800	-36.400	-36.400	-36.400
		74310000 Geschäftsauszahlungen	-1.312,52	-1.320	-1.300	-1.300	-1.300
		74410000 Steuern, Versicherungen, Schadensfälle	-831,71	-960	-1.000	-1.000	-1.000
		77970000 Auszahlungen aus Vorsteuer	164,99	0	0	0	0
		77978000 Auszahlungen aus Vorsteuer (Abrechnung)	-606,11	0	0	0	0
3	=	Anteiliger Zahlungsmittelüberschuss/-bedarf des Ergebnishaushalts (Saldo aus Nummern 1 und 2)	-47.687,23	-58.555	-65.200	-60.200	-60.200
4	+	Einzahlungen aus Investitionszuwendungen	0,00	0	0	0	100.000
		68110000 Investitionszuwendungen vom Land	0,00	0	0	0	100.000
9	=	Einzahlungen aus Investitionstätigkeit (Summe aus Nummern 4 bis 8)	0,00	0	0	0	100.000
11	-	Auszahlungen für Baumaßnahmen	-23.935,41	-25.000	-15.000	0	0
		78700000 Auszahlungen für Baumaßnahmen	-28.018,42	-25.000	-15.000	0	0
		78712420 Auszahl. f. Geb. u. Betr.vorr. bei KSG-Anl.	4.083,01	0	0	0	0
12	-	Auszahlungen für den Erwerb von beweglichem Sachvermögen	0,00	-1.000	-1.000	-1.000	-1.000
		78317200 Auszahl. für den Erw. von Betr.- u. G.ausst.	0,00	-1.000	-1.000	-1.000	-1.000
16	=	Auszahlungen aus Investitionstätigkeit (Summe aus Nummern 10 bis 15)	-23.935,41	-26.000	-16.000	-1.000	-1.000
17	=	Anteiliger veranschlagter Finanzierungsmittelüberschuss/-bedarf aus Investitionstätigkeit (Saldo aus Nummern 9 und 16)	-23.935,41	-26.000	-16.000	-1.000	99.000
18	=	Anteiliger veranschlagter Finanzierungsmittelüberschuss/-bedarf (Saldo aus Nummern 3 und 17)	-71.622,64	-84.555	-81.200	-61.200	38.800

Produkthaushalt 2024

Gemeinde: 00 Dischingen

Produktbereich	42	Sport und Bäder
Produktgruppe	4241	Sportstätten
Produkt	424101	Bereitstellung/Betrieb von gedeckten Sportflächen bis 27 m x 45 m
Unterprodukt	42410150	Sport- und Festhalle Eglingen
Leistung	4241015000	Sport- und Festhalle Eglingen

Teilfinanzhaushalt (Investitionen)							
Nr.	Ein- und Auszahlungsarten	Ergebnis 2022	Plan 2023	Plan 2024	Plan 2025	Plan 2026	Plan 2027
1	Einzahlungen aus Investitionszuwendungen	0,00	0	0	0	0	100.000
	<i>68110000 Investitionszuwendungen vom Land</i>	<i>0,00</i>	<i>0</i>	<i>0</i>	<i>0</i>	<i>0</i>	<i>100.000</i>
6	Summe der Einzahlungen aus Investitionstätigkeit (Summe aus Nummern 1 bis 5)	0,00	0	0	0	0	100.000
8	Auszahlungen für Baumaßnahmen	23.935,41	25.000	15.000	0	0	0
	<i>78700000 Auszahlungen für Baumaßnahmen</i>	<i>28.018,42</i>	<i>25.000</i>	<i>15.000</i>	<i>0</i>	<i>0</i>	<i>0</i>
	<i>78712420 Auszahl. f. Geb. u. Betr.vorr. bei KSG-Anl.</i>	<i>-4.083,01</i>	<i>0</i>	<i>0</i>	<i>0</i>	<i>0</i>	<i>0</i>
12	Auszahlungen für den Erwerb von immateriellen Vermögensgegenständen	0,00	1.000	1.000	1.000	1.000	1.000
	<i>78317200 Auszahl. für den Erw. von Betr.- u. G.ausst.</i>	<i>0,00</i>	<i>1.000</i>	<i>1.000</i>	<i>1.000</i>	<i>1.000</i>	<i>1.000</i>
13	Summe der Auszahlungen aus Investitionstätigkeit (Summe der Nummern 7 bis 12)	23.935,41	26.000	16.000	1.000	1.000	1.000
14	Saldo aus Investitionstätigkeit (Saldo der Nummern 6 und 13)	-23.935,41	-26.000	-16.000	-1.000	-1.000	99.000
16	Gesamtkosten der Maßnahme (Summe aus Nummer 13 und 15)	23.935,41	26.000	16.000	1.000	1.000	1.000

Produkthaushalt 2024

Gemeinde: 00 Dischingen

Produktbereich	42	Sport und Bäder
Produktgruppe	4241	Sportstätten
Produkt	424102	Bereitstellung/Betrieb von Freisportanlagen
Unterprodukt	42410200	Bereitstellung/Betrieb von Freisportanlagen
Leistung	4241020000	Sportplätze

Teilergebnishaushalt							
Nr.	Ertrags- und Aufwandsarten	Ergebnis 2022	Plan 2023	Plan 2024	Plan 2025	Plan 2026	Plan 2027
14	- Aufwendungen für Sach- und Dienstleistungen	-684,57	-1.060	-1.400	-1.400	-1.400	-1.400
	42120100 Unterhaltung des sonst. unb. Vermögens I	0,00	0	-300	-300	-300	-300
	42310000 Mieten und Pachten	-355,12	-360	-400	-400	-400	-400
	42410100 Wasser, Energie, Brennstoffe	-79,45	-400	-400	-400	-400	-400
	42410900 Sonstige Bewirtschaftungsaufwendungen	-250,00	-300	-300	-300	-300	-300
19	= Anteilige ordentliche Aufwendungen (Summe aus Nummern 12 bis 18)	-684,57	-1.060	-1.400	-1.400	-1.400	-1.400
20	= Anteiliges veranschlagtes ordentliches Ergebnis (Saldo aus Nummern 11 und 19)	-684,57	-1.060	-1.400	-1.400	-1.400	-1.400
25	= Veranschlagter Nettoressourcenbedarf	-684,57	-1.060	-1.400	-1.400	-1.400	-1.400
	Gesamtergebnis (Summe aus Nummern 20 und 24)						

Produkthaushalt 2024

Gemeinde: 00 Dischingen

Produktbereich	42	Sport und Bäder
Produktgruppe	4241	Sportstätten
Produkt	424102	Bereitstellung/Betrieb von Freisportanlagen
Unterprodukt	42410200	Bereitstellung/Betrieb von Freisportanlagen
Leistung	4241020000	Sportplätze

Teilfinanzhaushalt							
Nr.	Ein- und Auszahlungsarten	Ergebnis 2022	Plan 2023	Plan 2024	Plan 2025	Plan 2026	Plan 2027
2	- Summe der Auszahlungen aus laufender Verwaltungstätigkeit	-674,34	-1.060	-1.400	-1.400	-1.400	-1.400
	72120000 Unterhaltung des sonst. unbew. Verm.	0,00	0	-300	-300	-300	-300
	72310000 Mieten inkl. Mietnebenk. und Pachten	-355,12	-360	-400	-400	-400	-400
	72410000 Bewirtschaftung der Grundst. und baul. Anl.	-319,22	-700	-700	-700	-700	-700
3	= Anteiliger Zahlungsmittelüberschuss/-bedarf des Ergebnishaushalts (Saldo aus Nummern 1 und 2)	-674,34	-1.060	-1.400	-1.400	-1.400	-1.400
4	+ Einzahlungen aus Investitionszuwendungen	0,00	0	0	92.000	0	0
	68110000 Investitionszuwendungen vom Land	0,00	0	0	92.000	0	0
9	= Einzahlungen aus Investitionstätigkeit (Summe aus Nummern 4 bis 8)	0,00	0	0	92.000	0	0
11	- Auszahlungen für Baumaßnahmen	0,00	0	-32.000	-274.000	0	0
	78700000 Auszahlungen für Baumaßnahmen	0,00	0	-32.000	-274.000	0	0
16	= Auszahlungen aus Investitionstätigkeit (Summe aus Nummern 10 bis 15)	0,00	0	-32.000	-274.000	0	0
17	= Anteiliger veranschlagter Finanzierungsmittelüberschuss/-bedarf aus Investitionstätigkeit (Saldo aus Nummern 9 und 16)	0,00	0	-32.000	-182.000	0	0
18	= Anteiliger veranschlagter Finanzierungsmittelüberschuss/-bedarf (Saldo aus Nummern 3 und 17)	-674,34	-1.060	-33.400	-183.400	-1.400	-1.400

Produkthaushalt 2024

Gemeinde: 00 Dischingen

Produktbereich	42	Sport und Bäder
Produktgruppe	4241	Sportstätten
Produkt	424102	Bereitstellung/Betrieb von Freisportanlagen
Unterprodukt	42410200	Bereitstellung/Betrieb von Freisportanlagen
Leistung	4241020000	Sportplätze

Teilfinanzhaushalt (Investitionen)							
Nr.	Ein- und Auszahlungsarten	Ergebnis 2022	Plan 2023	Plan 2024	Plan 2025	Plan 2026	Plan 2027
1	Einzahlungen aus Investitionszuwendungen	0,00	0	0	92.000	0	0
	<i>68110000 Investitionszuwendungen vom Land</i>	<i>0,00</i>	<i>0</i>	<i>0</i>	<i>92.000</i>	<i>0</i>	<i>0</i>
6	Summe der Einzahlungen aus Investitionstätigkeit (Summe aus Nummern 1 bis 5)	0,00	0	0	92.000	0	0
8	Auszahlungen für Baumaßnahmen	0,00	0	32.000	274.000	0	0
	<i>78700000 Auszahlungen für Baumaßnahmen</i>	<i>0,00</i>	<i>0</i>	<i>32.000</i>	<i>274.000</i>	<i>0</i>	<i>0</i>
13	Summe der Auszahlungen aus Investitionstätigkeit (Summe der Nummern 7 bis 12)	0,00	0	32.000	274.000	0	0
14	Saldo aus Investitionstätigkeit (Saldo der Nummern 6 und 13)	0,00	0	-32.000	-182.000	0	0
16	Gesamtkosten der Maßnahme (Summe aus Nummer 13 und 15)	0,00	0	32.000	274.000	0	0

Produkthaushalt 2024

Gemeinde: 00 Dischingen

Produktbereich	51	Räumliche Planung und Entwicklung
Produktgruppe	5110	Stadtentwicklung, Städtebauliche Planung, Verkehrsplanung und Stadterneuerung
Produkt	511000	Stadtentwicklung, Städtebauliche Planung, Verkehrsplanung und Stadterneuerung
Unterprodukt	51100000	Stadtentwicklung, Städtebauliche Planung, Verkehrsplanung und Stadterneuerung
Leistung	5110000000	Bauverwaltung und Ortsplanung

Teilergebnishaushalt							
Nr.	Ertrags- und Aufwandsarten	Ergebnis 2022	Plan 2023	Plan 2024	Plan 2025	Plan 2026	Plan 2027
2	+ Zuweisungen und Zuwendungen, Umlagen	16.281,00	0	0	0	0	0
	31400000 Zuw. und Zusch. für lfd. Zwecke - Bund	9.046,00	0	0	0	0	0
	31410000 Zuw. und Zusch. für lfd. Zwecke - Land	7.235,00	0	0	0	0	0
3	+ Aufgelöste Investitionszuwendungen und -beiträge	0,00	12.921	12.900	12.900	12.900	12.900
	31610000 Erträge aus Aufl. von SoPo aus Zuwend.	0,00	12.921	12.900	12.900	12.900	12.900
5	+ Entgelte für öffentliche Leistungen oder Einrichtungen	2.975,00	2.300	2.300	2.300	2.300	2.300
	33110100 Verwaltungsgebühren - PK (EA 500)	2.975,00	2.300	2.300	2.300	2.300	2.300
7	+ Kostenerstattungen und Kostenumlagen	0,00	62.000	62.000	62.000	62.000	62.000
	34850000 Erstattungen von Eigenbetrieben	0,00	62.000	62.000	62.000	62.000	62.000
11	= Anteilige ordentliche Erträge (Summe aus Nummern 1 bis 10)	19.256,00	77.221	77.200	77.200	77.200	77.200
12	- Personalaufwendungen	-161.253,66	-205.387	-262.600	-262.600	-262.600	-262.600
	40110000 Dienstaufwendungen Beamte	-34.793,21	-38.376	-42.800	-42.800	-42.800	-42.800
	40120000 Dienstaufwendungen Tariflich Beschäftigte	-83.299,09	-115.187	-164.400	-164.400	-164.400	-164.400
	40210000 Beiträge zu Versorgungsk. Beamte	-19.330,51	-17.555	-21.000	-21.000	-21.000	-21.000
	40220000 Beiträge zu Versorgungsk. Tarifr. Besch.	-7.541,09	-10.885	-10.600	-10.600	-10.600	-10.600
	40320000 Beiträge zur ges. Soz.vers. Tarifr. Besch.	-16.289,76	-23.384	-23.800	-23.800	-23.800	-23.800
14	- Aufwendungen für Sach- und Dienstleistungen	-2.201,04	-5.900	-13.400	-6.900	-6.900	-6.900
	42210200 Ausstattungsgeg., Verbrauchsgegenst.	-27,99	0	-7.500	-1.000	-1.000	-1.000
	42610100 Dienst- und Schutzkleidung	-47,00	-200	-200	-200	-200	-200
	42610200 Aus- und Fortbildungen, Seminare	-415,50	-900	-900	-900	-900	-900
	42610300 Fahrt- und Reisekosten	-909,20	-1.500	-1.500	-1.500	-1.500	-1.500
	42710100 EDV-Aufwendungen	-801,35	-3.300	-3.300	-3.300	-3.300	-3.300
15	- Abschreibungen	0,00	-19.155	-19.200	-19.200	-19.200	-19.200
	47110000 Abschreibungen auf immat. und Sachverm.	0,00	-19.155	-19.200	-19.200	-19.200	-19.200
18	- Sonstige ordentliche Aufwendungen	-51.533,86	-128.150	-118.200	-53.200	-53.200	-53.200
	44310100 Bücher, Zeitschriften, Ergänzungslief.	-475,58	-50	-100	-100	-100	-100
	44310300 Beratung, Prüfung, Gutachten, Planung	-34.791,89	-120.000	-110.000	-45.000	-45.000	-45.000
	44310900 Bürobedarf, sonst. Geschäftsaufw.	-16.266,39	-8.100	-8.100	-8.100	-8.100	-8.100
19	= Anteilige ordentliche Aufwendungen (Summe aus Nummern 12 bis 18)	-214.988,56	-358.592	-413.400	-341.900	-341.900	-341.900
20	= Anteiliges veranschlagtes ordentliches Ergebnis (Saldo aus Nummern 11 und 19)	-195.732,56	-281.371	-336.200	-264.700	-264.700	-264.700
24	= Veranschlagtes kalkulatorisches Ergebnis (Saldo aus Nummern 21 bis 23)	0,00	0	0	0	0	0
25	= Veranschlagter Nettoressourcenbedarf	-195.732,56	-281.371	-336.200	-264.700	-264.700	-264.700
	Gesamtergebnis (Summe aus Nummern 20 und 24)						

Produkthaushalt 2024

Gemeinde: 00 Dischingen

Produktbereich	51	Räumliche Planung und Entwicklung
Produktgruppe	5110	Stadtentwicklung, Städtebauliche Planung, Verkehrsplanung und Stadterneuerung
Produkt	511000	Stadtentwicklung, Städtebauliche Planung, Verkehrsplanung und Stadterneuerung
Unterprodukt	51100000	Stadtentwicklung, Städtebauliche Planung, Verkehrsplanung und Stadterneuerung
Leistung	511000000	Bauverwaltung und Ortsplanung

Teilfinanzhaushalt							
Nr.	Ein- und Auszahlungsarten	Ergebnis 2022	Plan 2023	Plan 2024	Plan 2025	Plan 2026	Plan 2027
1	+	Summe der Einzahlungen aus laufender Verwaltungstätigkeit (ohne außerordentliche zahlungswirksame Erträge aus Vermögensveräußerung)	82.451,50	64.300	64.300	64.300	64.300
		61400000 Zuweisungen und Zuschüsse für laufende Zwecke vom Bund	9.046,00	0	0	0	0
		61410000 Zuw. und Zusch. für lfd. Zw. vom Land	7.235,00	0	0	0	0
		63110000 Einzahlungen aus Verwaltungsgebühren	2.996,50	2.300	2.300	2.300	2.300
		64850000 Erstattungen von verb. Untern. u. Beteil.	63.174,00	62.000	62.000	62.000	62.000
2	-	Summe der Auszahlungen aus laufender Verwaltungstätigkeit	-211.020,33	-339.437	-394.200	-322.700	-322.700
		70110000 Dienstausschüttungen Beamte	-34.793,21	-38.376	-42.800	-42.800	-42.800
		70120000 Dienstausschüttungen Arbeitnehmer	-83.299,09	-115.187	-164.400	-164.400	-164.400
		70210000 Beiträge zu Versorgungsk. für Beamte	-19.330,51	-17.555	-21.000	-21.000	-21.000
		70220000 Beiträge zu Versorgungsk. für Arbeitn.	-7.541,09	-10.885	-10.600	-10.600	-10.600
		70320000 Beitr. zur ges. Soz.vers. für Arbeitn.	-16.289,76	-23.384	-23.800	-23.800	-23.800
		72210000 Unterhaltung des beweglichen Vermögens	-27,99	0	-7.500	-1.000	-1.000
		72610000 Besondere Auszahlungen für Beschäftigte	-1.371,70	-2.600	-2.600	-2.600	-2.600
		72710000 Besondere Verw.- und Betr.auszahlungen	-801,35	-3.300	-3.300	-3.300	-3.300
		74310000 Geschäftsauszahlungen	-47.565,63	-128.150	-118.200	-53.200	-53.200
3	=	Anteiliger Zahlungsmittelüberschuss/-bedarf des Ergebnishaushalts (Saldo aus Nummern 1 und 2)	-128.568,83	-275.137	-329.900	-258.400	-258.400
4	+	Einzahlungen aus Investitionszuwendungen	102.803,00	300.800	301.000	1.626.000	1.055.000
		68100000 Investitionszuwendungen vom Bund	57.117,00	0	0	0	0
		68110000 Investitionszuwendungen vom Land	45.686,00	300.800	301.000	1.626.000	1.055.000
9	=	Einzahlungen aus Investitionstätigkeit (Summe aus Nummern 4 bis 8)	102.803,00	300.800	301.000	1.626.000	1.055.000
10	-	Auszahlungen für den Erwerb von Grundstücken und Gebäuden	-4.879,42	0	-500.000	0	0
		78212910 Auszahl. f. d. Erw. v. Gr. u. Bd. mit sonst. DGBG	-4.879,42	0	-500.000	0	0
11	-	Auszahlungen für Baumaßnahmen	-239.461,68	-500.000	-500.000	-2.897.000	-1.809.000
		78712920 Auszahl. f. Geb. u. Betr.vorr. bei sonst. DGBG	-239.461,68	-400.000	-400.000	-2.667.000	-1.249.000
		78723500 Auszahl. für Straßen, Wege, Plätze	0,00	-100.000	-100.000	-230.000	-560.000
12	-	Auszahlungen für den Erwerb von beweglichem Sachvermögen	0,00	-500	-6.000	-1.000	-1.000
		78317200 Auszahl. für den Erw. von Betr.- u. G.ausst.	0,00	-500	-6.000	-1.000	-1.000
14	-	Auszahlungen für Investitionsfördermaßnahmen	-53.100,00	-50.000	-50.000	-50.000	-75.000
		78180000 Zuw. u. Zusch. für Invest. an übr. Bereiche	-53.100,00	-50.000	-50.000	-50.000	-75.000
15	-	Auszahlungen für den Erwerb von immateriellen Vermögensgegenständen	0,00	0	-5.000	0	0
		78311200 Auszahlungen für den Erwerb von Lizenzen	0,00	0	-5.000	0	0
16	=	Auszahlungen aus Investitionstätigkeit (Summe aus Nummern 10 bis 15)	-297.441,10	-550.500	-1.061.000	-2.948.000	-1.885.000
17	=	Anteiliger veranschlagter Finanzierungsmittelüberschuss/-bedarf aus Investitionstätigkeit (Saldo aus Nummern 9 und 16)	-194.638,10	-249.700	-760.000	-1.322.000	-830.000

Produktbereich	51	Räumliche Planung und Entwicklung
Produktgruppe	5110	Stadtentwicklung, Städtebauliche Planung, Verkehrsplanung und Stadterneuerung
Produkt	511000	Stadtentwicklung, Städtebauliche Planung, Verkehrsplanung und Stadterneuerung
Unterprodukt	51100000	Stadtentwicklung, Städtebauliche Planung, Verkehrsplanung und Stadterneuerung
Leistung	5110000000	Bauverwaltung und Ortsplanung

Teilfinanzhaushalt							
Nr.	Ein- und Auszahlungsarten	Ergebnis 2022	Plan 2023	Plan 2024	Plan 2025	Plan 2026	Plan 2027
18	= Anteiliger veranschlagter Finanzierungsmittelüberschuss/-bedarf (Saldo aus Nummern 3 und 17)	-323.206,93	-524.837	-1.089.900	-1.580.400	-1.088.400	-598.400

Produkthaushalt 2024

Gemeinde: 00 Dischingen

Produktbereich	51	Räumliche Planung und Entwicklung
Produktgruppe	5110	Stadtentwicklung, Städtebauliche Planung, Verkehrsplanung und Stadterneuerung
Produkt	511000	Stadtentwicklung, Städtebauliche Planung, Verkehrsplanung und Stadterneuerung
Unterprodukt	51100000	Stadtentwicklung, Städtebauliche Planung, Verkehrsplanung und Stadterneuerung
Leistung	5110000000	Bauverwaltung und Ortsplanung

Teilfinanzhaushalt (Investitionen)							
Nr.	Ein- und Auszahlungsarten	Ergebnis 2022	Plan 2023	Plan 2024	Plan 2025	Plan 2026	Plan 2027
1	Einzahlungen aus Investitionszuwendungen	102.803,00	300.800	301.000	1.626.000	1.055.000	460.000
	68100000 Investitionszuwendungen vom Bund	57.117,00	0	0	0	0	0
	68110000 Investitionszuwendungen vom Land	45.686,00	300.800	301.000	1.626.000	1.055.000	460.000
6	Summe der Einzahlungen aus Investitionstätigkeit (Summe aus Nummern 1 bis 5)	102.803,00	300.800	301.000	1.626.000	1.055.000	460.000
7	Auszahlungen für den Erwerb von Grundstücken und Gebäuden	4.879,42	0	500.000	0	0	0
	78212910 Auszahl. f. d. Erw. v. Gr. u. Bd. mit sonst. DGBG	4.879,42	0	500.000	0	0	0
8	Auszahlungen für Baumaßnahmen	239.461,68	500.000	500.000	2.897.000	1.809.000	750.000
	78712920 Auszahl. f. Geb. u. Betr.vorr. bei sonst. DGBG	239.461,68	400.000	400.000	2.667.000	1.249.000	300.000
	78723500 Auszahl. für Straßen, Wege, Plätze	0,00	100.000	100.000	230.000	560.000	450.000
11	Auszahlungen für Investitionsförderungsmaßnahmen	53.100,00	50.000	50.000	50.000	75.000	49.000
	78180000 Zuw. u. Zusch. für Invest. an übr. Bereiche	53.100,00	50.000	50.000	50.000	75.000	49.000
12	Auszahlungen für den Erwerb von immateriellen Vermögensgegenständen	0,00	500	11.000	1.000	1.000	1.000
	78311200 Auszahlungen für den Erwerb von Lizenzen	0,00	0	5.000	0	0	0
	78317200 Auszahl. für den Erw. von Betr. - u. G.ausst.	0,00	500	6.000	1.000	1.000	1.000
13	Summe der Auszahlungen aus Investitionstätigkeit (Summe der Nummern 7 bis 12)	297.441,10	550.500	1.061.000	2.948.000	1.885.000	800.000
14	Saldo aus Investitionstätigkeit (Saldo der Nummern 6 und 13)	-194.638,10	-249.700	-760.000	-1.322.000	-830.000	-340.000
16	Gesamtkosten der Maßnahme (Summe aus Nummer 13 und 15)	297.441,10	550.500	1.061.000	2.948.000	1.885.000	800.000

Produkthaushalt 2024

Gemeinde: 00 Dischingen

Produktbereich	51	Räumliche Planung und Entwicklung
Produktgruppe	5111	Flächen- und grundstückbezogene Daten und Grundlagen
Produkt	511100	Flächen- und grundstückbezogene Daten und Grundlagen
Unterprodukt	51110000	Flächen- und grundstückbezogene Daten und Grundlagen
Leistung	5111000000	Vermessung und Wertgutachten

Teilergebnishaushalt							
Nr.	Ertrags- und Aufwandsarten	Ergebnis 2022	Plan 2023	Plan 2024	Plan 2025	Plan 2026	Plan 2027
5	+ Entgelte für öffentliche Leistungen oder Einrichtungen <i>33110100 Verwaltungsgebühren - PK (EA 105)</i>	90,00 90,00	0 0	0 0	0 0	0 0	0 0
7	+ Kostenerstattungen und Kostenumlagen <i>34880200 Erstatt. von übr. Bereichen - SK-Buchungen</i>	11.281,39 11.281,39	0 0	0 0	0 0	0 0	0 0
11	= Anteilige ordentliche Erträge (Summe aus Nummern 1 bis 10)	11.371,39	0	0	0	0	0
12	- Personalaufwendungen <i>40120000 Dienstaufwendungen Tariflich Beschäftigte</i> <i>40220000 Beiträge zu Versorgungsk. Tarifr. Besch.</i> <i>40320000 Beiträge zur ges. Soz.vers. Tarifr. Besch.</i>	-9.555,35 -7.497,89 -678,93 -1.378,53	-10.783 -8.311 -786 -1.686	-33.000 -30.400 -800 -1.800	-33.000 -30.400 -800 -1.800	-33.000 -30.400 -800 -1.800	-33.000 -30.400 -800 -1.800
14	- Aufwendungen für Sach- und Dienstleistungen <i>42610300 Fahrt- und Reisekosten</i>	-144,00 -144,00	0 0	0 0	0 0	0 0	0 0
18	- Sonstige ordentliche Aufwendungen <i>44520000 Erstattungen an Gden und Landkreise</i>	-16.913,52 -16.913,52	-17.500 -17.500	-17.500 -17.500	-17.500 -17.500	-17.500 -17.500	-17.500 -17.500
19	= Anteilige ordentliche Aufwendungen (Summe aus Nummern 12 bis 18)	-26.612,87	-28.283	-50.500	-50.500	-50.500	-50.500
20	= Anteiliges veranschlagtes ordentliches Ergebnis (Saldo aus Nummern 11 und 19)	-15.241,48	-28.283	-50.500	-50.500	-50.500	-50.500
25	= Veranschlagter Nettoressourcenbedarf Gesamtergebnis (Summe aus Nummern 20 und 24)	-15.241,48	-28.283	-50.500	-50.500	-50.500	-50.500

Produkthaushalt 2024

Gemeinde: 00 Dischingen

Produktbereich	51	Räumliche Planung und Entwicklung
Produktgruppe	5111	Flächen- und grundstückbezogene Daten und Grundlagen
Produkt	511100	Flächen- und grundstückbezogene Daten und Grundlagen
Unterprodukt	51110000	Flächen- und grundstückbezogene Daten und Grundlagen
Leistung	5111000000	Vermessung und Wertgutachten

Teilfinanzhaushalt							
Nr.	Ein- und Auszahlungsarten	Ergebnis 2022	Plan 2023	Plan 2024	Plan 2025	Plan 2026	Plan 2027
1	+	Summe der Einzahlungen aus laufender Verwaltungstätigkeit (ohne außerordentliche zahlungswirksame Erträge aus Vermögensveräußerung)	11.371,39	0	0	0	0
		63110000 Einzahlungen aus Verwaltungsgebühren	90,00	0	0	0	0
		64880000 Erstattungen von übrigen Bereichen	11.281,39	0	0	0	0
2	-	Summe der Auszahlungen aus laufender Verwaltungstätigkeit	-26.612,87	-28.283	-50.500	-50.500	-50.500
		70120000 Dienstausschüttungen Arbeitnehmer	-7.497,89	-8.311	-30.400	-30.400	-30.400
		70220000 Beiträge zu Versorgungsk. für Arbeitn.	-678,93	-786	-800	-800	-800
		70320000 Beitr. zur ges. Soz.vers. für Arbeitn.	-1.378,53	-1.686	-1.800	-1.800	-1.800
		72610000 Besondere Auszahlungen für Beschäftigte	-144,00	0	0	0	0
		74520000 Erstattungen an Gden und Gdeverbände	-16.913,52	-17.500	-17.500	-17.500	-17.500
3	=	Anteiliger Zahlungsmittelüberschuss/-bedarf des Ergebnishaushalts (Saldo aus Nummern 1 und 2)	-15.241,48	-28.283	-50.500	-50.500	-50.500
18	=	Anteiliger veranschlagter Finanzierungsmittelüberschuss/-bedarf (Saldo aus Nummern 3 und 17)	-15.241,48	-28.283	-50.500	-50.500	-50.500

Produkthaushalt 2024

Gemeinde: 00 Dischingen

Produktbereich	52	Bauen und Wohnen
Produktgruppe	5230	Denkmalschutz und Denkmalpflege
Produkt	523000	Denkmalschutz und Denkmalpflege
Unterprodukt	52300000	Denkmalschutz und Denkmalpflege
Leistung	5230000000	Denkmalschutz und Denkmalpflege

Teilergebnishaushalt							
Nr.	Ertrags- und Aufwandsarten	Ergebnis 2022	Plan 2023	Plan 2024	Plan 2025	Plan 2026	Plan 2027
11	= Anteilige ordentliche Erträge (Summe aus Nummern 1 bis 10)	0,00	0	0	0	0	0
14	- Aufwendungen für Sach- und Dienstleistungen	-30,00	-500	-500	-500	-500	-500
	42110000 Unterhaltung der Grundst. und baul. Anl.	-30,00	-500	-500	-500	-500	-500
17	- Transferaufwendungen	-400,00	0	0	0	0	0
	43180000 Zuweisungen an übrige Bereiche	-400,00	0	0	0	0	0
19	= Anteilige ordentliche Aufwendungen (Summe aus Nummern 12 bis 18)	-430,00	-500	-500	-500	-500	-500
20	= Anteiliges veranschlagtes ordentliches Ergebnis (Saldo aus Nummern 11 und 19)	-430,00	-500	-500	-500	-500	-500
25	= Veranschlagter Nettoressourcenbedarf	-430,00	-500	-500	-500	-500	-500
	Gesamtergebnis (Summe aus Nummern 20 und 24)						

Produkthaushalt 2024

Gemeinde: 00 Dischingen

Produktbereich	52	Bauen und Wohnen
Produktgruppe	5230	Denkmalschutz und Denkmalpflege
Produkt	523000	Denkmalschutz und Denkmalpflege
Unterprodukt	52300000	Denkmalschutz und Denkmalpflege
Leistung	5230000000	Denkmalschutz und Denkmalpflege

Teilfinanzhaushalt							
Nr.	Ein- und Auszahlungsarten	Ergebnis 2022	Plan 2023	Plan 2024	Plan 2025	Plan 2026	Plan 2027
2	- Summe der Auszahlungen aus laufender Verwaltungstätigkeit	-430,00	-500	-500	-500	-500	-500
	72110000 Unterhaltung der Grundst. und baul. Anl.	-30,00	-500	-500	-500	-500	-500
	73180000 Zuw. und Zusch. f. lfd. Zw. an übr. Bereiche	-400,00	0	0	0	0	0
3	= Anteiliger Zahlungsmittelüberschuss/-bedarf des Ergebnishaushalts (Saldo aus Nummern 1 und 2)	-430,00	-500	-500	-500	-500	-500
18	= Anteiliger veranschlagter Finanzierungsmittelüberschuss/-bedarf (Saldo aus Nummern 3 und 17)	-430,00	-500	-500	-500	-500	-500

Produkthaushalt 2024

Gemeinde: 00 Dischingen

Produktbereich	53	Ver- und Entsorgung
Produktgruppe	5310	Elektrizitätsversorgung
Produkt	531000	Elektrizitätsversorgung
Unterprodukt	53100000	Elektrizitätsversorgung
Leistung	5310000000	Elektrizitätsversorgung

Teilergebnishaushalt								
Nr.	Ertrags- und Aufwandsarten		Ergebnis 2022	Plan 2023	Plan 2024	Plan 2025	Plan 2026	Plan 2027
10	+	Sonstige ordentliche Erträge	135.456,34	130.000	130.000	130.000	130.000	130.000
		35110000 Konzessionsabgaben	135.456,34	130.000	130.000	130.000	130.000	130.000
11	=	Anteilige ordentliche Erträge (Summe aus Nummern 1 bis 10)	135.456,34	130.000	130.000	130.000	130.000	130.000
20	=	Anteiliges veranschlagtes ordentliches Ergebnis (Saldo aus Nummern 11 und 19)	135.456,34	130.000	130.000	130.000	130.000	130.000
25	=	Veranschlagter Nettoressourcenbedarf	135.456,34	130.000	130.000	130.000	130.000	130.000
		Gesamtergebnis (Summe aus Nummern 20 und 24)						

Produkthaushalt 2024

Gemeinde: 00 Dischingen

Produktbereich	53	Ver- und Entsorgung
Produktgruppe	5310	Elektrizitätsversorgung
Produkt	531000	Elektrizitätsversorgung
Unterprodukt	53100000	Elektrizitätsversorgung
Leistung	5310000000	Elektrizitätsversorgung

Teilfinanzhaushalt								
Nr.	Ein- und Auszahlungsarten		Ergebnis 2022	Plan 2023	Plan 2024	Plan 2025	Plan 2026	Plan 2027
1	+	Summe der Einzahlungen aus laufender Verwaltungstätigkeit (ohne außerordentliche zahlungswirksame Erträge aus Vermögensveräußerung)	141.713,00	130.000	130.000	130.000	130.000	130.000
		65110000 Konzessionsabgaben	141.713,00	130.000	130.000	130.000	130.000	130.000
3	=	Anteiliger Zahlungsmittelüberschuss/-bedarf des Ergebnishaushalts (Saldo aus Nummern 1 und 2)	141.713,00	130.000	130.000	130.000	130.000	130.000
18	=	Anteiliger veranschlagter Finanzierungsmittelüberschuss/-bedarf (Saldo aus Nummern 3 und 17)	141.713,00	130.000	130.000	130.000	130.000	130.000

Produkthaushalt 2024

Gemeinde: 00 Dischingen

Produktbereich	53	Ver- und Entsorgung
Produktgruppe	5310	Elektrizitätsversorgung
Produkt	531001	Bereitstellung und Lieferung von Strom
Unterprodukt	53100110	PV-Anlage alte Kläranlage
Leistung	5310011000	PV-Anlage alte Kläranlage

Teilergebnishaushalt							
Nr.	Ertrags- und Aufwandsarten	Ergebnis 2022	Plan 2023	Plan 2024	Plan 2025	Plan 2026	Plan 2027
6	+ Sonstige privatrechtliche Leistungsentgelte <i>34210000 Erträge aus Verkauf (kein Anlageverm.)</i>	6.767,99 6.767,99	5.800 5.800	6.800 6.800	6.800 6.800	6.800 6.800	6.800 6.800
11	= Anteilige ordentliche Erträge (Summe aus Nummern 1 bis 10)	6.767,99	5.800	6.800	6.800	6.800	6.800
15	- Abschreibungen <i>47110000 Abschreibungen auf immat. und Sachverm.</i>	0,00 0,00	-2.297 -2.297	-2.300 -2.300	-2.300 -2.300	-2.300 -2.300	-2.300 -2.300
18	- Sonstige ordentliche Aufwendungen <i>44310300 Beratung, Prüfung, Gutachten, Planung</i>	-984,94 -984,94	-325 -325	-500 -500	-500 -500	-500 -500	-500 -500
19	= Anteilige ordentliche Aufwendungen (Summe aus Nummern 12 bis 18)	-984,94	-2.622	-2.800	-2.800	-2.800	-2.800
20	= Anteiliges veranschlagtes ordentliches Ergebnis (Saldo aus Nummern 11 und 19)	5.783,05	3.178	4.000	4.000	4.000	4.000
22	- Aufwendungen für interne Leistungen <i>48110010 Aufwendungen aus ILV - Verwaltung</i> <i>48110050 Aufwendungen aus ILV - Dachmiete PV-Anlage</i>	-678,00 -300,00 -378,00	0 0 0	0 0 0	0 0 0	0 0 0	0 0 0
24	= Veranschlagtes kalkulatorisches Ergebnis (Saldo aus Nummern 21 bis 23)	-678,00	0	0	0	0	0
25	= Veranschlagter Nettoressourcenbedarf Gesamtergebnis (Summe aus Nummern 20 und 24)	5.105,05	3.178	4.000	4.000	4.000	4.000

Produkthaushalt 2024

Gemeinde: 00 Dischingen

Produktbereich	53	Ver- und Entsorgung
Produktgruppe	5310	Elektrizitätsversorgung
Produkt	531001	Bereitstellung und Lieferung von Strom
Unterprodukt	53100110	PV-Anlage alte Kläranlage
Leistung	5310011000	PV-Anlage alte Kläranlage

Teilfinanzhaushalt								
Nr.	Ein- und Auszahlungsarten		Ergebnis 2022	Plan 2023	Plan 2024	Plan 2025	Plan 2026	Plan 2027
1	+	Summe der Einzahlungen aus laufender Verwaltungstätigkeit (ohne außerordentliche zahlungswirksame Erträge aus Vermögensveräußerung)	6.664,71	5.800	6.800	6.800	6.800	6.800
		64210000 Einzahlungen aus Verkauf	6.664,71	5.800	6.800	6.800	6.800	6.800
2	-	Summe der Auszahlungen aus laufender Verwaltungstätigkeit	-1.102,63	-325	-500	-500	-500	-500
		74310000 Geschäftsauszahlungen	-984,94	-325	-500	-500	-500	-500
		77978000 Auszahlungen aus Vorsteuer (Abrechnung)	-117,69	0	0	0	0	0
3	=	Anteiliger Zahlungsmittelüberschuss/-bedarf des Ergebnishaushalts (Saldo aus Nummern 1 und 2)	5.562,08	5.475	6.300	6.300	6.300	6.300
18	=	Anteiliger veranschlagter Finanzierungsmittelüberschuss/-bedarf (Saldo aus Nummern 3 und 17)	5.562,08	5.475	6.300	6.300	6.300	6.300

Produkthaushalt 2024

Gemeinde: 00 Dischingen

Produktbereich	53	Ver- und Entsorgung
Produktgruppe	5310	Elektrizitätsversorgung
Produkt	531001	Bereitstellung und Lieferung von Strom
Unterprodukt	53100120	PV-Anlage Egauschule
Leistung	5310012000	PV-Anlage Egauschule

Teilergebnishaushalt							
Nr.	Ertrags- und Aufwandsarten	Ergebnis 2022	Plan 2023	Plan 2024	Plan 2025	Plan 2026	Plan 2027
6	+ Sonstige privatrechtliche Leistungsentgelte <i>34210000 Erträge aus Verkauf (kein Anlageverm.)</i>	6.904,87 <i>6.904,87</i>	9.000 <i>9.000</i>	9.000 <i>9.000</i>	9.000 <i>9.000</i>	9.000 <i>9.000</i>	9.000 <i>9.000</i>
11	= Anteilige ordentliche Erträge (Summe aus Nummern 1 bis 10)	6.904,87	9.000	9.000	9.000	9.000	9.000
15	- Abschreibungen <i>47110000 Abschreibungen auf immat. und Sachverm.</i>	0,00 <i>0,00</i>	-891 <i>-891</i>	-900 <i>-900</i>	-900 <i>-900</i>	-900 <i>-900</i>	-900 <i>-900</i>
18	- Sonstige ordentliche Aufwendungen <i>44310300 Beratung, Prüfung, Gutachten, Planung</i>	-713,44 <i>-713,44</i>	-400 <i>-400</i>	-500 <i>-500</i>	-500 <i>-500</i>	-500 <i>-500</i>	-500 <i>-500</i>
19	= Anteilige ordentliche Aufwendungen (Summe aus Nummern 12 bis 18)	-713,44	-1.291	-1.400	-1.400	-1.400	-1.400
20	= Anteiliges veranschlagtes ordentliches Ergebnis (Saldo aus Nummern 11 und 19)	6.191,43	7.709	7.600	7.600	7.600	7.600
22	- Aufwendungen für interne Leistungen <i>48110050 Aufwendungen aus ILV - Dachmiete PV-Anlage</i>	-236,00 <i>-236,00</i>	0 <i>0</i>	0 <i>0</i>	0 <i>0</i>	0 <i>0</i>	0 <i>0</i>
24	= Veranschlagtes kalkulatorisches Ergebnis (Saldo aus Nummern 21 bis 23)	-236,00	0	0	0	0	0
25	= Veranschlagter Nettoressourcenbedarf Gesamtergebnis (Summe aus Nummern 20 und 24)	5.955,43	7.709	7.600	7.600	7.600	7.600

Produkthaushalt 2024

Gemeinde: 00 Dischingen

Produktbereich	53	Ver- und Entsorgung
Produktgruppe	5310	Elektrizitätsversorgung
Produkt	531001	Bereitstellung und Lieferung von Strom
Unterprodukt	53100120	PV-Anlage Egauschule
Leistung	5310012000	PV-Anlage Egauschule

Teilfinanzhaushalt							
Nr.	Ein- und Auszahlungsarten	Ergebnis 2022	Plan 2023	Plan 2024	Plan 2025	Plan 2026	Plan 2027
1	+ Summe der Einzahlungen aus laufender Verwaltungstätigkeit (ohne außerordentliche zahlungswirksame Erträge aus Vermögensveräußerung)	3.734,45	9.000	9.000	9.000	9.000	9.000
	<i>64210000 Einzahlungen aus Verkauf</i>	<i>3.734,45</i>	<i>9.000</i>	<i>9.000</i>	<i>9.000</i>	<i>9.000</i>	<i>9.000</i>
2	- Summe der Auszahlungen aus laufender Verwaltungstätigkeit	-831,13	-400	-500	-500	-500	-500
	<i>74310000 Geschäftsauszahlungen</i>	<i>-713,44</i>	<i>-400</i>	<i>-500</i>	<i>-500</i>	<i>-500</i>	<i>-500</i>
	<i>77978000 Auszahlungen aus Vorsteuer (Abrechnung)</i>	<i>-117,69</i>	<i>0</i>	<i>0</i>	<i>0</i>	<i>0</i>	<i>0</i>
3	= Anteiliger Zahlungsmittelüberschuss/-bedarf des Ergebnishaushalts (Saldo aus Nummern 1 und 2)	2.903,32	8.600	8.500	8.500	8.500	8.500
12	- Auszahlungen für den Erwerb von beweglichem Sachvermögen	-534,35	-5.000	0	0	0	0
	<i>78316300 Auszahl. für den Erw. von techn. Anl.</i>	<i>-534,35</i>	<i>-5.000</i>	<i>0</i>	<i>0</i>	<i>0</i>	<i>0</i>
16	= Auszahlungen aus Investitionstätigkeit (Summe aus Nummern 10 bis 15)	-534,35	-5.000	0	0	0	0
17	= Anteiliger veranschlagter Finanzierungsmittelüberschuss/-bedarf aus Investitionstätigkeit (Saldo aus Nummern 9 und 16)	-534,35	-5.000	0	0	0	0
18	= Anteiliger veranschlagter Finanzierungsmittelüberschuss/-bedarf (Saldo aus Nummern 3 und 17)	2.368,97	3.600	8.500	8.500	8.500	8.500

Produkthaushalt 2024

Gemeinde: 00 Dischingen

Produktbereich	53	Ver- und Entsorgung
Produktgruppe	5310	Elektrizitätsversorgung
Produkt	531001	Bereitstellung und Lieferung von Strom
Unterprodukt	53100120	PV-Anlage Egauschule
Leistung	5310012000	PV-Anlage Egauschule

Teilfinanzhaushalt (Investitionen)							
Nr.	Ein- und Auszahlungsarten	Ergebnis 2022	Plan 2023	Plan 2024	Plan 2025	Plan 2026	Plan 2027
12	Auszahlungen für den Erwerb von immateriellen Vermögensgegenständen	534,35	5.000	0	0	0	0
	<i>78316300 Auszahl. für den Erw. von techn. Anl.</i>	<i>534,35</i>	<i>5.000</i>	<i>0</i>	<i>0</i>	<i>0</i>	<i>0</i>
13	Summe der Auszahlungen aus Investitionstätigkeit (Summe der Nummern 7 bis 12)	534,35	5.000	0	0	0	0
14	Saldo aus Investitionstätigkeit (Saldo der Nummern 6 und 13)	-534,35	-5.000	0	0	0	0
16	Gesamtkosten der Maßnahme (Summe aus Nummer 13 und 15)	534,35	5.000	0	0	0	0

Produkthaushalt 2024

Gemeinde: 00 Dischingen

Produktbereich	53	Ver- und Entsorgung
Produktgruppe	5310	Elektrizitätsversorgung
Produkt	531001	Bereitstellung und Lieferung von Strom
Unterprodukt	53100130	PV-Anlage Schule Frickingen
Leistung	5310013000	PV-Anlage Schule Frickingen

Teilergebnishaushalt							
Nr.	Ertrags- und Aufwandsarten	Ergebnis 2022	Plan 2023	Plan 2024	Plan 2025	Plan 2026	Plan 2027
6	+ Sonstige privatrechtliche Leistungsentgelte <i>34210000 Erträge aus Verkauf (kein Anlageverm.)</i>	9.244,09 9.244,09	8.000 8.000	9.000 9.000	9.000 9.000	9.000 9.000	9.000 9.000
11	= Anteilige ordentliche Erträge (Summe aus Nummern 1 bis 10)	9.244,09	8.000	9.000	9.000	9.000	9.000
15	- Abschreibungen <i>47110000 Abschreibungen auf immat. und Sachverm.</i>	0,00 0,00	-2.760 -2.760	-2.800 -2.800	-2.800 -2.800	-2.800 -2.800	-2.800 -2.800
18	- Sonstige ordentliche Aufwendungen <i>44310300 Beratung, Prüfung, Gutachten, Planung</i>	-984,94 -984,94	-450 -450	-500 -500	-500 -500	-500 -500	-500 -500
19	= Anteilige ordentliche Aufwendungen (Summe aus Nummern 12 bis 18)	-984,94	-3.210	-3.300	-3.300	-3.300	-3.300
20	= Anteiliges veranschlagtes ordentliches Ergebnis (Saldo aus Nummern 11 und 19)	8.259,15	4.790	5.700	5.700	5.700	5.700
22	- Aufwendungen für interne Leistungen <i>48110050 Aufwendungen aus ILV - Dachmiete PV-Anlage</i>	-451,00 -451,00	0 0	0 0	0 0	0 0	0 0
24	= Veranschlagtes kalkulatorisches Ergebnis (Saldo aus Nummern 21 bis 23)	-451,00	0	0	0	0	0
25	= Veranschlagter Nettoressourcenbedarf Gesamtergebnis (Summe aus Nummern 20 und 24)	7.808,15	4.790	5.700	5.700	5.700	5.700

Produkthaushalt 2024

Gemeinde: 00 Dischingen

Produktbereich	53	Ver- und Entsorgung
Produktgruppe	5310	Elektrizitätsversorgung
Produkt	531001	Bereitstellung und Lieferung von Strom
Unterprodukt	53100130	PV-Anlage Schule Frickingen
Leistung	5310013000	PV-Anlage Schule Frickingen

Teilfinanzhaushalt							
Nr.	Ein- und Auszahlungsarten	Ergebnis 2022	Plan 2023	Plan 2024	Plan 2025	Plan 2026	Plan 2027
1	+ Summe der Einzahlungen aus laufender Verwaltungstätigkeit (ohne außerordentliche zahlungswirksame Erträge aus Vermögensveräußerung)	8.457,98	8.000	9.000	9.000	9.000	9.000
	<i>64210000 Einzahlungen aus Verkauf</i>	<i>8.457,98</i>	<i>8.000</i>	<i>9.000</i>	<i>9.000</i>	<i>9.000</i>	<i>9.000</i>
2	- Summe der Auszahlungen aus laufender Verwaltungstätigkeit	-1.102,63	-450	-500	-500	-500	-500
	<i>74310000 Geschäftsauszahlungen</i>	<i>-984,94</i>	<i>-450</i>	<i>-500</i>	<i>-500</i>	<i>-500</i>	<i>-500</i>
	<i>77978000 Auszahlungen aus Vorsteuer (Abrechnung)</i>	<i>-117,69</i>	<i>0</i>	<i>0</i>	<i>0</i>	<i>0</i>	<i>0</i>
3	= Anteiliger Zahlungsmittelüberschuss/-bedarf des Ergebnishaushalts (Saldo aus Nummern 1 und 2)	7.355,35	7.550	8.500	8.500	8.500	8.500
18	= Anteiliger veranschlagter Finanzierungsmittelüberschuss/-bedarf (Saldo aus Nummern 3 und 17)	7.355,35	7.550	8.500	8.500	8.500	8.500

Produkthaushalt 2024

Gemeinde: 00 Dischingen

Produktbereich	53	Ver- und Entsorgung
Produktgruppe	5320	Gasversorgung
Produkt	532000	Gasversorgung
Unterprodukt	53200000	Gasversorgung
Leistung	5320000000	Gasversorgung

Teilergebnishaushalt								
Nr.	Ertrags- und Aufwandsarten		Ergebnis 2022	Plan 2023	Plan 2024	Plan 2025	Plan 2026	Plan 2027
10	+	Sonstige ordentliche Erträge	18.296,01	16.000	16.000	16.000	16.000	16.000
		35110000 Konzessionsabgaben	18.296,01	16.000	16.000	16.000	16.000	16.000
11	=	Anteilige ordentliche Erträge (Summe aus Nummern 1 bis 10)	18.296,01	16.000	16.000	16.000	16.000	16.000
15	-	Abschreibungen	0,00	-3.898	-3.900	-3.900	-3.900	-3.900
		47110000 Abschreibungen auf immat. und Sachverm.	0,00	-3.898	-3.900	-3.900	-3.900	-3.900
18	-	Sonstige ordentliche Aufwendungen	-30.706,90	-16.000	-16.000	-16.000	-16.000	-16.000
		44570000 Erstattungen an private Unternehmen	-30.706,90	-16.000	-16.000	-16.000	-16.000	-16.000
19	=	Anteilige ordentliche Aufwendungen (Summe aus Nummern 12 bis 18)	-30.706,90	-19.898	-19.900	-19.900	-19.900	-19.900
20	=	Anteiliges veranschlagtes ordentliches Ergebnis (Saldo aus Nummern 11 und 19)	-12.410,89	-3.898	-3.900	-3.900	-3.900	-3.900
25	=	Veranschlagter Nettoressourcenbedarf	-12.410,89	-3.898	-3.900	-3.900	-3.900	-3.900
		Gesamtergebnis (Summe aus Nummern 20 und 24)						

Produkthaushalt 2024

Gemeinde: 00 Dischingen

Produktbereich	53	Ver- und Entsorgung
Produktgruppe	5320	Gasversorgung
Produkt	532000	Gasversorgung
Unterprodukt	53200000	Gasversorgung
Leistung	5320000000	Gasversorgung

Teilfinanzhaushalt								
Nr.	Ein- und Auszahlungsarten		Ergebnis 2022	Plan 2023	Plan 2024	Plan 2025	Plan 2026	Plan 2027
1	+	Summe der Einzahlungen aus laufender Verwaltungstätigkeit (ohne außerordentliche zahlungswirksame Erträge aus Vermögensveräußerung)	21.446,81	16.000	16.000	16.000	16.000	16.000
		65110000 Konzessionsabgaben	21.446,81	16.000	16.000	16.000	16.000	16.000
2	-	Summe der Auszahlungen aus laufender Verwaltungstätigkeit	-16.704,79	-16.000	-16.000	-16.000	-16.000	-16.000
		74570000 Erstattungen an private Unternehmen	-16.704,79	-16.000	-16.000	-16.000	-16.000	-16.000
3	=	Anteiliger Zahlungsmittelüberschuss/-bedarf des Ergebnishaushalts (Saldo aus Nummern 1 und 2)	4.742,02	0	0	0	0	0
18	=	Anteiliger veranschlagter Finanzierungsmittelüberschuss/-bedarf (Saldo aus Nummern 3 und 17)	4.742,02	0	0	0	0	0

Produkthaushalt 2024

Gemeinde: 00 Dischingen

Produktbereich	53	Ver- und Entsorgung
Produktgruppe	5330	Wasserversorgung
Produkt	533000	Wasserversorgung
Unterprodukt	53300000	Wasserversorgung
Leistung	5330000000	Wasserversorgung

Teilergebnishaushalt								
Nr.	Ertrags- und Aufwandsarten		Ergebnis 2022	Plan 2023	Plan 2024	Plan 2025	Plan 2026	Plan 2027
10	+	Sonstige ordentliche Erträge	0,00	38.080	30.000	30.000	30.000	30.000
		35110000 Konzessionsabgaben	0,00	38.080	30.000	30.000	30.000	30.000
11	=	Anteilige ordentliche Erträge (Summe aus Nummern 1 bis 10)	0,00	38.080	30.000	30.000	30.000	30.000
20	=	Anteiliges veranschlagtes ordentliches Ergebnis (Saldo aus Nummern 11 und 19)	0,00	38.080	30.000	30.000	30.000	30.000
25	=	Veranschlagter Nettoressourcenbedarf	0,00	38.080	30.000	30.000	30.000	30.000
		Gesamtergebnis (Summe aus Nummern 20 und 24)						

Produkthaushalt 2024

Gemeinde: 00 Dischingen

Produktbereich	53	Ver- und Entsorgung
Produktgruppe	5330	Wasserversorgung
Produkt	533000	Wasserversorgung
Unterprodukt	53300000	Wasserversorgung
Leistung	5330000000	Wasserversorgung

Teilfinanzhaushalt								
Nr.	Ein- und Auszahlungsarten		Ergebnis 2022	Plan 2023	Plan 2024	Plan 2025	Plan 2026	Plan 2027
1	+	Summe der Einzahlungen aus laufender Verwaltungstätigkeit (ohne außerordentliche zahlungswirksame Erträge aus Vermögensveräußerung)	0,00	38.080	30.000	30.000	30.000	30.000
		65110000 Konzessionsabgaben	0,00	38.080	30.000	30.000	30.000	30.000
3	=	Anteiliger Zahlungsmittelüberschuss/-bedarf des Ergebnishaushalts (Saldo aus Nummern 1 und 2)	0,00	38.080	30.000	30.000	30.000	30.000
18	=	Anteiliger veranschlagter Finanzierungsmittelüberschuss/-bedarf (Saldo aus Nummern 3 und 17)	0,00	38.080	30.000	30.000	30.000	30.000

Produkthaushalt 2024

Gemeinde: 00 Dischingen

Produktbereich	53	Ver- und Entsorgung
Produktgruppe	5340	Fernwärmeversorgung
Produkt	534000	Fernwärmeversorgung
Unterprodukt	53400000	Fernwärmeversorgung
Leistung	5340000000	Wärmenetz Dischingen

Teilergebnishaushalt							
Nr.	Ertrags- und Aufwandsarten	Ergebnis 2022	Plan 2023	Plan 2024	Plan 2025	Plan 2026	Plan 2027
3	+ Aufgelöste Investitionszuwendungen und -beiträge	0,00	1.340	1.300	1.300	1.300	1.300
	<i>31610000 Erträge aus Aufl. von SoPo aus Zuwend.</i>	<i>0,00</i>	<i>1.340</i>	<i>1.300</i>	<i>1.300</i>	<i>1.300</i>	<i>1.300</i>
6	+ Sonstige privatrechtliche Leistungsentgelte	108.082,95	14.894	14.900	14.900	14.900	14.900
	<i>34210000 Erträge aus Verkauf (kein Anlageverm.)</i>	<i>108.082,95</i>	<i>14.894</i>	<i>14.900</i>	<i>14.900</i>	<i>14.900</i>	<i>14.900</i>
7	+ Kostenerstattungen und Kostenumlagen	330,07	500	500	500	500	500
	<i>34880100 Erstatt. von übr. Bereichen - PK</i>	<i>330,07</i>	<i>500</i>	<i>500</i>	<i>500</i>	<i>500</i>	<i>500</i>
11	= Anteilige ordentliche Erträge (Summe aus Nummern 1 bis 10)	108.413,02	16.734	16.700	16.700	16.700	16.700
14	- Aufwendungen für Sach- und Dienstleistungen	-42.254,56	-32.200	-43.200	-43.200	-43.200	-43.200
	<i>42110000 Unterhaltung der Grundst. und baul. Anl.</i>	<i>-13.759,50</i>	<i>-7.000</i>	<i>-10.000</i>	<i>-10.000</i>	<i>-10.000</i>	<i>-10.000</i>
	<i>42410900 Sonstige Bewirtschaftungsaufwendungen</i>	<i>-31,05</i>	<i>-200</i>	<i>-200</i>	<i>-200</i>	<i>-200</i>	<i>-200</i>
	<i>42710400 Wasser, Energie, Brennst. - für Betr.zw.</i>	<i>-28.464,01</i>	<i>-25.000</i>	<i>-33.000</i>	<i>-33.000</i>	<i>-33.000</i>	<i>-33.000</i>
15	- Abschreibungen	0,00	-6.100	-6.100	-6.100	-6.100	-6.100
	<i>47110000 Abschreibungen auf immat. und Sachverm.</i>	<i>0,00</i>	<i>-6.100</i>	<i>-6.100</i>	<i>-6.100</i>	<i>-6.100</i>	<i>-6.100</i>
18	- Sonstige ordentliche Aufwendungen	-2.410,66	-11.700	-12.700	-3.000	-3.000	-3.000
	<i>44310200 Telefon, Internet</i>	<i>-180,17</i>	<i>-1.000</i>	<i>-1.000</i>	<i>-1.000</i>	<i>-1.000</i>	<i>-1.000</i>
	<i>44310300 Beratung, Prüfung, Gutachten, Planung</i>	<i>-1.578,50</i>	<i>-10.700</i>	<i>-10.700</i>	<i>-1.000</i>	<i>-1.000</i>	<i>-1.000</i>
	<i>44410100 Steuern</i>	<i>-651,99</i>	<i>0</i>	<i>-1.000</i>	<i>-1.000</i>	<i>-1.000</i>	<i>-1.000</i>
19	= Anteilige ordentliche Aufwendungen (Summe aus Nummern 12 bis 18)	-44.665,22	-50.000	-62.000	-52.300	-52.300	-52.300
20	= Anteiliges veranschlagtes ordentliches Ergebnis (Saldo aus Nummern 11 und 19)	63.747,80	-33.266	-45.300	-35.600	-35.600	-35.600
24	= Veranschlagtes kalkulatorisches Ergebnis (Saldo aus Nummern 21 bis 23)	0,00	0	0	0	0	0
25	= Veranschlagter Nettoressourcenbedarf	63.747,80	-33.266	-45.300	-35.600	-35.600	-35.600
	Gesamtergebnis (Summe aus Nummern 20 und 24)						

Produkthaushalt 2024

Gemeinde: 00 Dischingen

Produktbereich	53	Ver- und Entsorgung
Produktgruppe	5340	Fernwärmeversorgung
Produkt	534000	Fernwärmeversorgung
Unterprodukt	53400000	Fernwärmeversorgung
Leistung	5340000000	Wärmenetz Dischingen

Teilfinanzhaushalt							
Nr.	Ein- und Auszahlungsarten	Ergebnis 2022	Plan 2023	Plan 2024	Plan 2025	Plan 2026	Plan 2027
1	+	Summe der Einzahlungen aus laufender Verwaltungstätigkeit (ohne außerordentliche zahlungswirksame Erträge aus Vermögensveräußerung)	137.186,26	15.394	15.400	15.400	15.400
		64210000 Einzahlungen aus Verkauf	136.901,31	14.894	14.900	14.900	14.900
		64880000 Erstattungen von übrigen Bereichen	284,95	500	500	500	500
2	-	Summe der Auszahlungen aus laufender Verwaltungstätigkeit	-46.546,67	-43.900	-55.900	-46.200	-46.200
		72110000 Unterhaltung der Grundst. und baul. Anl.	-13.759,50	-7.000	-10.000	-10.000	-10.000
		72410000 Bewirtschaftung der Grundst. und baul. Anl.	-31,05	-200	-200	-200	-200
		72710000 Besondere Verw.- und Betr.auszahlungen	-20.766,81	-25.000	-33.000	-33.000	-33.000
		74310000 Geschäftsauszahlungen	-1.758,67	-11.700	-11.700	-2.000	-2.000
		74410000 Steuern, Versicherungen, Schadensfälle	-651,99	0	-1.000	-1.000	-1.000
		77970000 Auszahlungen aus Vorsteuer	-381,25	0	0	0	0
		77978000 Auszahlungen aus Vorsteuer (Abrechnung)	-9.197,40	0	0	0	0
3	=	Anteiliger Zahlungsmittelüberschuss/-bedarf des Ergebnishaushalts (Saldo aus Nummern 1 und 2)	90.639,59	-28.506	-40.500	-30.800	-30.800
12	-	Auszahlungen für den Erwerb von beweglichem Sachvermögen	0,00	-1.000	-1.000	-1.000	-1.000
		78316300 Auszahl. für den Erw. von techn. Anl.	0,00	-1.000	-1.000	-1.000	-1.000
16	=	Auszahlungen aus Investitionstätigkeit (Summe aus Nummern 10 bis 15)	0,00	-1.000	-1.000	-1.000	-1.000
17	=	Anteiliger veranschlagter Finanzierungsmittelüberschuss/-bedarf aus Investitionstätigkeit (Saldo aus Nummern 9 und 16)	0,00	-1.000	-1.000	-1.000	-1.000
18	=	Anteiliger veranschlagter Finanzierungsmittelüberschuss/-bedarf (Saldo aus Nummern 3 und 17)	90.639,59	-29.506	-41.500	-31.800	-31.800

Produkthaushalt 2024

Gemeinde: 00 Dischingen

Produktbereich	53	Ver- und Entsorgung
Produktgruppe	5340	Fernwärmeversorgung
Produkt	534000	Fernwärmeversorgung
Unterprodukt	53400000	Fernwärmeversorgung
Leistung	5340000000	Wärmenetz Dischingen

Teilfinanzhaushalt (Investitionen)							
Nr.	Ein- und Auszahlungsarten	Ergebnis 2022	Plan 2023	Plan 2024	Plan 2025	Plan 2026	Plan 2027
12	Auszahlungen für den Erwerb von immateriellen Vermögensgegenständen <i>78316300 Auszahl. für den Erw. von techn. Anl.</i>	0,00 <i>0,00</i>	1.000 <i>1.000</i>	1.000 <i>1.000</i>	1.000 <i>1.000</i>	1.000 <i>1.000</i>	1.000 <i>1.000</i>
13	Summe der Auszahlungen aus Investitionstätigkeit (Summe der Nummern 7 bis 12)	0,00	1.000	1.000	1.000	1.000	1.000
14	Saldo aus Investitionstätigkeit (Saldo der Nummern 6 und 13)	0,00	-1.000	-1.000	-1.000	-1.000	-1.000
16	Gesamtkosten der Maßnahme (Summe aus Nummer 13 und 15)	0,00	1.000	1.000	1.000	1.000	1.000

Produkthaushalt 2024

Gemeinde: 00 Dischingen

Produktbereich	53	Ver- und Entsorgung
Produktgruppe	5360	Telekommunikationseinrichtungen
Produkt	536001	Leitungsgeb. Breitbandinfrastruktur
Unterprodukt	53600100	Leitungsgeb. Breitbandinfrastr.
Leistung	5360010000	Breitbandverkabelung

Teilergebnishaushalt							
Nr.	Ertrags- und Aufwandsarten	Ergebnis 2022	Plan 2023	Plan 2024	Plan 2025	Plan 2026	Plan 2027
2	+ Zuweisungen und Zuwendungen, Umlagen	0,00	50.000	0	0	0	0
	<i>31410000 Zuw. und Zusch. für lfd. Zwecke - Land</i>	<i>0,00</i>	<i>50.000</i>	<i>0</i>	<i>0</i>	<i>0</i>	<i>0</i>
3	+ Aufgelöste Investitionszuwendungen und -beiträge	0,00	19.108	19.100	19.100	19.100	19.100
	<i>31610000 Erträge aus Aufl. von SoPo aus Zuwend.</i>	<i>0,00</i>	<i>19.108</i>	<i>19.100</i>	<i>19.100</i>	<i>19.100</i>	<i>19.100</i>
6	+ Sonstige privatrechtliche Leistungsentgelte	7.164,56	0	0	0	0	0
	<i>34110200 Pächterträge</i>	<i>7.164,56</i>	<i>0</i>	<i>0</i>	<i>0</i>	<i>0</i>	<i>0</i>
11	= Anteilige ordentliche Erträge (Summe aus Nummern 1 bis 10)	7.164,56	69.108	19.100	19.100	19.100	19.100
15	- Abschreibungen	0,00	-58.315	-58.300	-58.300	-58.300	-58.300
	<i>47110000 Abschreibungen auf immat. und Sachverm.</i>	<i>0,00</i>	<i>-58.315</i>	<i>-58.300</i>	<i>-58.300</i>	<i>-58.300</i>	<i>-58.300</i>
18	- Sonstige ordentliche Aufwendungen	-23.364,83	-50.000	-20.000	0	0	0
	<i>44310300 Beratung, Prüfung, Gutachten, Planung</i>	<i>-23.364,83</i>	<i>-50.000</i>	<i>-20.000</i>	<i>0</i>	<i>0</i>	<i>0</i>
19	= Anteilige ordentliche Aufwendungen (Summe aus Nummern 12 bis 18)	-23.364,83	-108.315	-78.300	-58.300	-58.300	-58.300
20	= Anteiliges veranschlagtes ordentliches Ergebnis (Saldo aus Nummern 11 und 19)	-16.200,27	-39.207	-59.200	-39.200	-39.200	-39.200
25	= Veranschlagter Nettoressourcenbedarf	-16.200,27	-39.207	-59.200	-39.200	-39.200	-39.200
	Gesamtergebnis (Summe aus Nummern 20 und 24)						

Produkthaushalt 2024

Gemeinde: 00 Dischingen

Produktbereich	53	Ver- und Entsorgung
Produktgruppe	5360	Telekommunikationseinrichtungen
Produkt	536001	Leitungsgeb. Breitbandinfrastruktur
Unterprodukt	53600100	Leitungsgeb. Breitbandinfrastr.
Leistung	5360010000	Breitbandverkabelung

Teilfinanzhaushalt							
Nr.	Ein- und Auszahlungsarten	Ergebnis 2022	Plan 2023	Plan 2024	Plan 2025	Plan 2026	Plan 2027
1	+ Summe der Einzahlungen aus laufender Verwaltungstätigkeit (ohne außerordentliche zahlungswirksame Erträge aus Vermögensveräußerung)	7.164,56	50.000	0	0	0	0
	61410000 Zuw. und Zusch. für lfd. Zw. vom Land	0,00	50.000	0	0	0	0
	64110000 Einzahlungen aus Mieten und Pachten	7.164,56	0	0	0	0	0
2	- Summe der Auszahlungen aus laufender Verwaltungstätigkeit	-23.364,83	-50.000	-20.000	0	0	-20.000
	74310000 Geschäftsauszahlungen	-23.364,83	-50.000	-20.000	0	0	-20.000
3	= Anteiliger Zahlungsmittelüberschuss/-bedarf des Ergebnishaushalts (Saldo aus Nummern 1 und 2)	-16.200,27	0	-20.000	0	0	-20.000
4	+ Einzahlungen aus Investitionszuwendungen	0,00	1.345.500	1.346.000	1.346.000	1.346.000	0
	68100000 Investitionszuwendungen vom Bund	0,00	747.500	748.000	748.000	748.000	0
	68110000 Investitionszuwendungen vom Land	0,00	598.000	598.000	598.000	598.000	0
9	= Einzahlungen aus Investitionstätigkeit (Summe aus Nummern 4 bis 8)	0,00	1.345.500	1.346.000	1.346.000	1.346.000	0
11	- Auszahlungen für Baumaßnahmen	0,00	-1.530.000	-1.495.000	-1.495.000	-1.495.000	0
	78733900 Auszahl. für sonst. Bauten des Infrastr.verm.	0,00	-1.530.000	-1.495.000	-1.495.000	-1.495.000	0
12	- Auszahlungen für den Erwerb von beweglichem Sachvermögen	-1.799,28	-10.000	0	0	0	0
	78316300 Auszahl. für den Erw. von techn. Anl.	-1.799,28	-10.000	0	0	0	0
16	= Auszahlungen aus Investitionstätigkeit (Summe aus Nummern 10 bis 15)	-1.799,28	-1.540.000	-1.495.000	-1.495.000	-1.495.000	0
17	= Anteiliger veranschlagter Finanzierungsmittelüberschuss/-bedarf aus Investitionstätigkeit (Saldo aus Nummern 9 und 16)	-1.799,28	-194.500	-149.000	-149.000	-149.000	0
18	= Anteiliger veranschlagter Finanzierungsmittelüberschuss/-bedarf (Saldo aus Nummern 3 und 17)	-17.999,55	-194.500	-169.000	-149.000	-149.000	-20.000

Produkthaushalt 2024

Gemeinde: 00 Dischingen

Produktbereich	53	Ver- und Entsorgung
Produktgruppe	5360	Telekommunikationseinrichtungen
Produkt	536001	Leitungsgeb. Breitbandinfrastruktur
Unterprodukt	53600100	Leitungsgeb. Breitbandinfrastr.
Leistung	5360010000	Breitbandverkabelung

Teilfinanzhaushalt (Investitionen)							
Nr.	Ein- und Auszahlungsarten	Ergebnis 2022	Plan 2023	Plan 2024	Plan 2025	Plan 2026	Plan 2027
1	Einzahlungen aus Investitionszuwendungen	0,00	1.345.500	1.346.000	1.346.000	1.346.000	0
	<i>68100000 Investitionszuwendungen vom Bund</i>	<i>0,00</i>	<i>747.500</i>	<i>748.000</i>	<i>748.000</i>	<i>748.000</i>	<i>0</i>
	<i>68110000 Investitionszuwendungen vom Land</i>	<i>0,00</i>	<i>598.000</i>	<i>598.000</i>	<i>598.000</i>	<i>598.000</i>	<i>0</i>
6	Summe der Einzahlungen aus Investitionstätigkeit (Summe aus Nummern 1 bis 5)	0,00	1.345.500	1.346.000	1.346.000	1.346.000	0
8	Auszahlungen für Baumaßnahmen	0,00	1.530.000	1.495.000	1.495.000	1.495.000	0
	<i>78733900 Auszahl. für sonst. Bauten des Infrastr.verm.</i>	<i>0,00</i>	<i>1.530.000</i>	<i>1.495.000</i>	<i>1.495.000</i>	<i>1.495.000</i>	<i>0</i>
12	Auszahlungen für den Erwerb von immateriellen Vermögensgegenständen	1.799,28	10.000	0	0	0	0
	<i>78316300 Auszahl. für den Erw. von techn. Anl.</i>	<i>1.799,28</i>	<i>10.000</i>	<i>0</i>	<i>0</i>	<i>0</i>	<i>0</i>
13	Summe der Auszahlungen aus Investitionstätigkeit (Summe der Nummern 7 bis 12)	1.799,28	1.540.000	1.495.000	1.495.000	1.495.000	0
14	Saldo aus Investitionstätigkeit (Saldo der Nummern 6 und 13)	-1.799,28	-194.500	-149.000	-149.000	-149.000	0
16	Gesamtkosten der Maßnahme (Summe aus Nummer 13 und 15)	1.799,28	1.540.000	1.495.000	1.495.000	1.495.000	0

Produkthaushalt 2024

Gemeinde: 00 Dischingen

Produktbereich	53	Ver- und Entsorgung
Produktgruppe	5370	Abfallwirtschaft
Produkt	537000	Abfallwirtschaft
Unterprodukt	53700000	Abfallwirtschaft
Leistung	5370000000	Abfallbeseitigung und Erddeponien

Teilergebnishaushalt							
Nr.	Ertrags- und Aufwandsarten	Ergebnis 2022	Plan 2023	Plan 2024	Plan 2025	Plan 2026	Plan 2027
3	+ Aufgelöste Investitionszuwendungen und -beiträge	0,00	375	400	400	400	400
	<i>31610000 Erträge aus Aufl. von SoPo aus Zuwend.</i>	<i>0,00</i>	<i>375</i>	<i>400</i>	<i>400</i>	<i>400</i>	<i>400</i>
11	= Anteilige ordentliche Erträge (Summe aus Nummern 1 bis 10)	0,00	375	400	400	400	400
12	- Personalaufwendungen	-7.430,79	-7.205	-5.500	-5.500	-5.500	-5.500
	<i>40190000 Dienstaufwendungen sonstige Beschäftigte</i>	<i>-5.552,52</i>	<i>-5.336</i>	<i>-4.200</i>	<i>-4.200</i>	<i>-4.200</i>	<i>-4.200</i>
	<i>40290000 Beiträge zu Versorgungsk. sonst. Besch.</i>	<i>-197,04</i>	<i>0</i>	<i>0</i>	<i>0</i>	<i>0</i>	<i>0</i>
	<i>40390000 Beiträge zur ges. Soz.vers. sonst. Besch.</i>	<i>-1.681,23</i>	<i>-1.869</i>	<i>-1.300</i>	<i>-1.300</i>	<i>-1.300</i>	<i>-1.300</i>
14	- Aufwendungen für Sach- und Dienstleistungen	-5.737,07	-10.000	-10.000	-10.000	-10.000	-10.000
	<i>42120200 Unterhaltung des sonst. unb. Vermögens II</i>	<i>-5.737,07</i>	<i>-10.000</i>	<i>-10.000</i>	<i>-10.000</i>	<i>-10.000</i>	<i>-10.000</i>
15	- Abschreibungen	0,00	-1.392	-1.400	-1.400	-1.400	-1.400
	<i>47110000 Abschreibungen auf immat. und Sachverm.</i>	<i>0,00</i>	<i>-1.392</i>	<i>-1.400</i>	<i>-1.400</i>	<i>-1.400</i>	<i>-1.400</i>
19	= Anteilige ordentliche Aufwendungen (Summe aus Nummern 12 bis 18)	-13.167,86	-18.597	-16.900	-16.900	-16.900	-16.900
20	= Anteiliges veranschlagtes ordentliches Ergebnis (Saldo aus Nummern 11 und 19)	-13.167,86	-18.222	-16.500	-16.500	-16.500	-16.500
25	= Veranschlagter Nettoressourcenbedarf	-13.167,86	-18.222	-16.500	-16.500	-16.500	-16.500
	Gesamtergebnis (Summe aus Nummern 20 und 24)						

Produkthaushalt 2024

Gemeinde: 00 Dischingen

Produktbereich	53	Ver- und Entsorgung
Produktgruppe	5370	Abfallwirtschaft
Produkt	537000	Abfallwirtschaft
Unterprodukt	53700000	Abfallwirtschaft
Leistung	5370000000	Abfallbeseitigung und Erddeponien

Teilfinanzhaushalt							
Nr.	Ein- und Auszahlungsarten	Ergebnis 2022	Plan 2023	Plan 2024	Plan 2025	Plan 2026	Plan 2027
2	- Summe der Auszahlungen aus laufender Verwaltungstätigkeit	-13.167,86	-17.205	-15.500	-15.500	-15.500	-15.500
	70190000 Dienstausschreibungen Sonst. Besch.	-5.552,52	-5.336	-4.200	-4.200	-4.200	-4.200
	70290000 Beiträge zu Versorg.k. für Sonst. Besch.	-197,04	0	0	0	0	0
	70390000 Beitr. zur ges. Soz.vers. für Sonst. B.	-1.681,23	-1.869	-1.300	-1.300	-1.300	-1.300
	72120000 Unterhaltung des sonst. unbew. Verm.	-5.737,07	-10.000	-10.000	-10.000	-10.000	-10.000
3	= Anteiliger Zahlungsmittelüberschuss/-bedarf des Ergebnishaushalts (Saldo aus Nummern 1 und 2)	-13.167,86	-17.205	-15.500	-15.500	-15.500	-15.500
18	= Anteiliger veranschlagter Finanzierungsmittelüberschuss/-bedarf (Saldo aus Nummern 3 und 17)	-13.167,86	-17.205	-15.500	-15.500	-15.500	-15.500

Produkthaushalt 2024

Gemeinde: 00 Dischingen

Produktbereich	54	Verkehrsflächen und -anlagen, ÖPNV
Produktgruppe	5410	Gemeindestraßen
Produkt	541001	Bereitstellung und Betrieb von Gemeindestraßen
Unterprodukt	54100110	Gemeindestraßen
Leistung	5410011000	Gemeindestraßen

Teilergebnishaushalt							
Nr.	Ertrags- und Aufwandsarten	Ergebnis 2022	Plan 2023	Plan 2024	Plan 2025	Plan 2026	Plan 2027
2	+ Zuweisungen und Zuwendungen, Umlagen <i>31410000 Zuw. und Zusch. für lfd. Zwecke - Land</i>	159.039,10 <i>159.039,10</i>	151.300 <i>151.300</i>	151.300 <i>151.300</i>	151.300 <i>151.300</i>	151.300 <i>151.300</i>	151.300 <i>151.300</i>
3	+ Aufgelöste Investitionszuwendungen und -beiträge <i>31610000 Erträge aus Aufl. von SoPo aus Zuwend.</i> <i>31620000 Erträge aus Aufl. von SoPo aus Beiträgen</i>	0,00 <i>0,00</i> <i>0,00</i>	176.514 <i>91.810</i> <i>84.704</i>	176.500 <i>91.800</i> <i>84.700</i>	176.500 <i>91.800</i> <i>84.700</i>	176.500 <i>91.800</i> <i>84.700</i>	176.500 <i>91.800</i> <i>84.700</i>
7	+ Kostenerstattungen und Kostenumlagen <i>34880200 Erstatt. von übr. Bereichen - SK-Buchungen</i>	1.042,65 <i>1.042,65</i>	0 <i>0</i>	0 <i>0</i>	0 <i>0</i>	0 <i>0</i>	0 <i>0</i>
11	= Anteilige ordentliche Erträge (Summe aus Nummern 1 bis 10)	160.081,75	327.814	327.800	327.800	327.800	327.800
12	- Personalaufwendungen <i>40120000 Dienstaufwendungen Tariflich Beschäftigte</i> <i>40220000 Beiträge zu Versorgungsk. Tarifl. Besch.</i> <i>40320000 Beiträge zur ges. Soz.vers. Tarifl. Besch.</i>	-30.378,59 <i>-23.658,82</i> <i>-2.145,40</i> <i>-4.574,37</i>	-48.316 <i>-37.238</i> <i>-3.519</i> <i>-7.559</i>	-56.200 <i>-47.600</i> <i>-2.700</i> <i>-5.900</i>	-56.200 <i>-47.600</i> <i>-2.700</i> <i>-5.900</i>	-56.200 <i>-47.600</i> <i>-2.700</i> <i>-5.900</i>	-56.200 <i>-47.600</i> <i>-2.700</i> <i>-5.900</i>
14	- Aufwendungen für Sach- und Dienstleistungen <i>42110000 Unterhaltung der Grundst. und baul. Anl.</i> <i>42120100 Unterhaltung des sonst. unb. Vermögens I</i> <i>42120200 Unterhaltung des sonst. unb. Vermögens II</i> <i>42310000 Mieten und Pachten</i> <i>42410900 Sonstige Bewirtschaftungsaufwendungen</i> <i>42610300 Fahrt- und Reisekosten</i>	-180.225,91 <i>-1.206,29</i> <i>-173.478,82</i> <i>-4.999,24</i> <i>-5,06</i> <i>-248,50</i> <i>-288,00</i>	-215.355 <i>-250</i> <i>-200.000</i> <i>-15.000</i> <i>-5</i> <i>-100</i> <i>0</i>	-217.100 <i>-2.000</i> <i>-200.000</i> <i>-15.000</i> <i>0</i> <i>-100</i> <i>0</i>	-217.100 <i>-2.000</i> <i>-200.000</i> <i>-15.000</i> <i>0</i> <i>-100</i> <i>0</i>	-217.100 <i>-2.000</i> <i>-200.000</i> <i>-15.000</i> <i>0</i> <i>-100</i> <i>0</i>	-217.100 <i>-2.000</i> <i>-200.000</i> <i>-15.000</i> <i>0</i> <i>-100</i> <i>0</i>
15	- Abschreibungen <i>47110000 Abschreibungen auf immat. und Sachverm.</i>	0,00 <i>0,00</i>	-263.717 <i>-263.717</i>	-263.700 <i>-263.700</i>	-263.700 <i>-263.700</i>	-263.700 <i>-263.700</i>	-263.700 <i>-263.700</i>
18	- Sonstige ordentliche Aufwendungen <i>44290300 Mitgliedsbeiträge</i> <i>44310300 Beratung, Prüfung, Gutachten, Planung</i> <i>44410200 Versicherungen</i>	-2.278,31 <i>-623,56</i> <i>-1.624,58</i> <i>-30,17</i>	-450 <i>-420</i> <i>0</i> <i>-30</i>	-600 <i>-500</i> <i>0</i> <i>-100</i>	-600 <i>-500</i> <i>0</i> <i>-100</i>	-600 <i>-500</i> <i>0</i> <i>-100</i>	-600 <i>-500</i> <i>0</i> <i>-100</i>
19	= Anteilige ordentliche Aufwendungen (Summe aus Nummern 12 bis 18)	-212.882,81	-527.838	-537.600	-537.600	-537.600	-537.600
20	= Anteiliges veranschlagtes ordentliches Ergebnis (Saldo aus Nummern 11 und 19)	-52.801,06	-200.024	-209.800	-209.800	-209.800	-209.800
25	= Veranschlagter Nettoressourcenbedarf Gesamtergebnis (Summe aus Nummern 20 und 24)	-52.801,06	-200.024	-209.800	-209.800	-209.800	-209.800

Produkthaushalt 2024

Gemeinde: 00 Dischingen

Produktbereich	54	Verkehrsflächen und -anlagen, ÖPNV
Produktgruppe	5410	Gemeindestraßen
Produkt	541001	Bereitstellung und Betrieb von Gemeindestraßen
Unterprodukt	54100110	Gemeindestraßen
Leistung	5410011000	Gemeindestraßen

Teilfinanzhaushalt								
Nr.	Ein- und Auszahlungsarten		Ergebnis 2022	Plan 2023	Plan 2024	Plan 2025	Plan 2026	Plan 2027
1	+	Summe der Einzahlungen aus laufender Verwaltungstätigkeit (ohne außerordentliche zahlungswirksame Erträge aus Vermögensveräußerung)	156.807,85	151.300	151.300	151.300	151.300	151.300
		61410000 Zuw. und Zusch. für lfd. Zw. vom Land	155.765,20	151.300	151.300	151.300	151.300	151.300
		64880000 Erstattungen von übrigen Bereichen	1.042,65	0	0	0	0	0
2	-	Summe der Auszahlungen aus laufender Verwaltungstätigkeit	-210.026,81	-264.121	-273.900	-273.900	-273.900	-273.900
		70120000 Dienstausschüttungen Arbeitnehmer	-23.658,82	-37.238	-47.600	-47.600	-47.600	-47.600
		70220000 Beiträge zu Versorgungsk. für Arbeitn.	-2.145,40	-3.519	-2.700	-2.700	-2.700	-2.700
		70320000 Beitr. zur ges. Soz.vers. für Arbeitn.	-4.574,37	-7.559	-5.900	-5.900	-5.900	-5.900
		72110000 Unterhaltung der Grundst. und baul. Anl.	-1.206,29	-250	-2.000	-2.000	-2.000	-2.000
		72120000 Unterhaltung des sonst. unbew. Verm.	-175.622,06	-215.000	-215.000	-215.000	-215.000	-215.000
		72310000 Mieten inkl. Mietnebenk. und Pachten	-5,06	-5	0	0	0	0
		72410000 Bewirtschaftung der Grundst. und baul. Anl.	-248,50	-100	-100	-100	-100	-100
		72610000 Besondere Auszahlungen für Beschäftigte	-288,00	0	0	0	0	0
		74290000 Sonst. Ausz. f. d. Inanspruch. von Rechten	-623,56	-420	-500	-500	-500	-500
		74310000 Geschäftsauszahlungen	-1.624,58	0	0	0	0	0
		74410000 Steuern, Versicherungen, Schadensfälle	-30,17	-30	-100	-100	-100	-100
3	=	Anteiliger Zahlungsmittelüberschuss/-bedarf des Ergebnishaushalts (Saldo aus Nummern 1 und 2)	-53.218,96	-112.821	-122.600	-122.600	-122.600	-122.600
4	+	Einzahlungen aus Investitionszuwendungen	6.609,96	109.000	532.000	385.000	0	0
		68110000 Investitionszuwendungen vom Land	0,00	109.000	532.000	385.000	0	0
		68180000 Investitionszuwend. von übrigen Ber.	6.609,96	0	0	0	0	0
5	+	Einzahlungen aus Investitionsbeiträgen und ähnlichen Entgelten für Investitionstätigkeit	118.774,32	666.000	529.000	331.000	87.000	134.000
		68910000 Beiträge und ähnliche Entgelte	118.774,32	666.000	529.000	331.000	87.000	134.000
6	+	Einzahlungen aus der Veräußerung von Sachvermögen	660,00	0	0	0	0	0
		68213100 Einzahlungen aus der Veräußerung von Grund und Boden des Infrastrukturvermögens	660,00	0	0	0	0	0
9	=	Einzahlungen aus Investitionstätigkeit (Summe aus Nummern 4 bis 8)	126.044,28	775.000	1.061.000	716.000	87.000	134.000
10	-	Auszahlungen für den Erwerb von Grunstücken und Gebäuden	-3.987,75	-2.000	0	0	0	0
		78213100 Auszahl f. d. Erw. von Gr. u. Bd. der Infrastr.	-3.987,75	-2.000	0	0	0	0
11	-	Auszahlungen für Baumaßnahmen	-1.005.076,80	-964.500	-1.618.000	-803.000	-5.000	-5.000
		78700000 Auszahlungen für Baumaßnahmen	-952.666,80	-692.000	-1.608.000	-803.000	-5.000	-5.000
		78723500 Auszahl. für Straßen, Wege, Plätze	-52.410,00	-272.500	-10.000	0	0	0
16	=	Auszahlungen aus Investitionstätigkeit (Summe aus Nummern 10 bis 15)	-1.009.064,55	-966.500	-1.618.000	-803.000	-5.000	-5.000
17	=	Anteiliger veranschlagter Finanzierungsmittelüberschuss/-bedarf aus Investitionstätigkeit (Saldo aus Nummern 9 und 16)	-883.020,27	-191.500	-557.000	-87.000	82.000	129.000
18	=	Anteiliger veranschlagter Finanzierungsmittelüberschuss/-bedarf (Saldo aus Nummern 3 und 17)	-936.239,23	-304.321	-679.600	-209.600	-40.600	6.400

Produkthaushalt 2024

Gemeinde: 00 Dischingen

Produktbereich	54	Verkehrsflächen und -anlagen, ÖPNV
Produktgruppe	5410	Gemeindestraßen
Produkt	541001	Bereitstellung und Betrieb von Gemeindestraßen
Unterprodukt	54100110	Gemeindestraßen
Leistung	5410011000	Gemeindestraßen

Teilfinanzhaushalt (Investitionen)							
Nr.	Ein- und Auszahlungsarten	Ergebnis 2022	Plan 2023	Plan 2024	Plan 2025	Plan 2026	Plan 2027
1	Einzahlungen aus Investitionszuwendungen	6.609,96	109.000	532.000	385.000	0	0
	<i>68110000 Investitionszuwendungen vom Land</i>	<i>0,00</i>	<i>109.000</i>	<i>532.000</i>	<i>385.000</i>	<i>0</i>	<i>0</i>
	<i>68180000 Investitionszuwend. von übrigen Ber.</i>	<i>6.609,96</i>	<i>0</i>	<i>0</i>	<i>0</i>	<i>0</i>	<i>0</i>
2	Einzahlungen aus Investitionsbeiträgen und ähnlichen Entgelten für Investitionstätigkeit	118.774,32	666.000	529.000	331.000	87.000	134.000
	<i>68910000 Beiträge und ähnliche Entgelte</i>	<i>118.774,32</i>	<i>666.000</i>	<i>529.000</i>	<i>331.000</i>	<i>87.000</i>	<i>134.000</i>
3	Einzahlungen aus der Veräußerung von Sachvermögen	660,00	0	0	0	0	0
	<i>68213100 Einzahlungen aus der Veräußerung von Grund und Boden des Infrastrukturvermögens</i>	<i>660,00</i>	<i>0</i>	<i>0</i>	<i>0</i>	<i>0</i>	<i>0</i>
6	Summe der Einzahlungen aus Investitionstätigkeit (Summe aus Nummern 1 bis 5)	126.044,28	775.000	1.061.000	716.000	87.000	134.000
7	Auszahlungen für den Erwerb von Grundstücken und Gebäuden	3.987,75	2.000	0	0	0	0
	<i>78213100 Auszahl. f. d. Erw. von Gr. u. Bd. der Infrastr.</i>	<i>3.987,75</i>	<i>2.000</i>	<i>0</i>	<i>0</i>	<i>0</i>	<i>0</i>
8	Auszahlungen für Baumaßnahmen	1.005.076,80	964.500	1.618.000	803.000	5.000	5.000
	<i>78700000 Auszahlungen für Baumaßnahmen</i>	<i>952.666,80</i>	<i>692.000</i>	<i>1.608.000</i>	<i>803.000</i>	<i>5.000</i>	<i>5.000</i>
	<i>78723500 Auszahl. für Straßen, Wege, Plätze</i>	<i>52.410,00</i>	<i>272.500</i>	<i>10.000</i>	<i>0</i>	<i>0</i>	<i>0</i>
13	Summe der Auszahlungen aus Investitionstätigkeit (Summe der Nummern 7 bis 12)	1.009.064,55	966.500	1.618.000	803.000	5.000	5.000
14	Saldo aus Investitionstätigkeit (Saldo der Nummern 6 und 13)	-883.020,27	-191.500	-557.000	-87.000	82.000	129.000
16	Gesamtkosten der Maßnahme (Summe aus Nummer 13 und 15)	1.009.064,55	966.500	1.618.000	803.000	5.000	5.000

Produkthaushalt 2024

Gemeinde: 00 Dischingen

Produktbereich	54	Verkehrsflächen und -anlagen, ÖPNV
Produktgruppe	5410	Gemeindestraßen
Produkt	541001	Bereitstellung und Betrieb von Gemeindestraßen
Unterprodukt	54100120	Feld- und Wirtschaftswege
Leistung	5410012000	Feld- und Wirtschaftswege

Teilergebnishaushalt							
Nr.	Ertrags- und Aufwandsarten	Ergebnis 2022	Plan 2023	Plan 2024	Plan 2025	Plan 2026	Plan 2027
12	- Personalaufwendungen	-19.110,46	-39.742	-32.300	-32.300	-32.300	-32.300
	40120000 Dienstaufwendungen Tariflich Beschäftigte	-14.846,46	-30.631	-26.800	-26.800	-26.800	-26.800
	40220000 Beiträge zu Versorgungsk. Tariff. Besch.	-1.346,88	-2.894	-1.700	-1.700	-1.700	-1.700
	40320000 Beiträge zur ges. Soz.vers. Tariff. Besch.	-2.917,12	-6.217	-3.800	-3.800	-3.800	-3.800
14	- Aufwendungen für Sach- und Dienstleistungen	-44.072,91	-55.000	-55.000	-50.000	-50.000	-55.000
	42120200 Unterhaltung des sonst. unb. Vermögens II	-43.928,91	-55.000	-55.000	-50.000	-50.000	-55.000
	42610300 Fahrt- und Reisekosten	-144,00	0	0	0	0	0
15	- Abschreibungen	0,00	-2.952	-3.000	-3.000	-3.000	-3.000
	47110000 Abschreibungen auf immat. und Sachverm.	0,00	-2.952	-3.000	-3.000	-3.000	-3.000
19	= Anteilige ordentliche Aufwendungen (Summe aus Nummern 12 bis 18)	-63.183,37	-97.694	-90.300	-85.300	-85.300	-90.300
20	= Anteiliges veranschlagtes ordentliches Ergebnis (Saldo aus Nummern 11 und 19)	-63.183,37	-97.694	-90.300	-85.300	-85.300	-90.300
25	= Veranschlagter Nettoressourcenbedarf	-63.183,37	-97.694	-90.300	-85.300	-85.300	-90.300
	Gesamtergebnis (Summe aus Nummern 20 und 24)						

Produkthaushalt 2024

Gemeinde: 00 Dischingen

Produktbereich	54	Verkehrsflächen und -anlagen, ÖPNV
Produktgruppe	5410	Gemeindestraßen
Produkt	541001	Bereitstellung und Betrieb von Gemeindestraßen
Unterprodukt	54100120	Feld- und Wirtschaftswege
Leistung	5410012000	Feld- und Wirtschaftswege

Teilfinanzhaushalt							
Nr.	Ein- und Auszahlungsarten	Ergebnis 2022	Plan 2023	Plan 2024	Plan 2025	Plan 2026	Plan 2027
2	- Summe der Auszahlungen aus laufender Verwaltungstätigkeit	-56.294,27	-94.742	-87.300	-82.300	-82.300	-87.300
	70120000 Dienstausschüttungen Arbeitnehmer	-14.846,46	-30.631	-26.800	-26.800	-26.800	-26.800
	70220000 Beiträge zu Versorgungsk. für Arbeitn.	-1.346,88	-2.894	-1.700	-1.700	-1.700	-1.700
	70320000 Beitr. zur ges. Soz.vers. für Arbeitn.	-2.917,12	-6.217	-3.800	-3.800	-3.800	-3.800
	72120000 Unterhaltung des sonst. unbew. Verm.	-37.039,81	-55.000	-55.000	-50.000	-50.000	-55.000
	72610000 Besondere Auszahlungen für Beschäftigte	-144,00	0	0	0	0	0
3	= Anteiliger Zahlungsmittelüberschuss/-bedarf des Ergebnishaushalts (Saldo aus Nummern 1 und 2)	-56.294,27	-94.742	-87.300	-82.300	-82.300	-87.300
4	+ Einzahlungen aus Investitionszuwendungen	0,00	200.000	0	0	0	0
	68110000 Investitionszuwendungen vom Land	0,00	200.000	0	0	0	0
5	+ Einzahlungen aus Investitionsbeiträgen und ähnlichen Entgelten für Investitionstätigkeit	4.221,00	0	0	0	0	0
	68712350 Einzahlungen für Straßen, Wege, Plätze, Verkehrslenkungsanlagen	4.221,00	0	0	0	0	0
9	= Einzahlungen aus Investitionstätigkeit (Summe aus Nummern 4 bis 8)	4.221,00	200.000	0	0	0	0
11	- Auszahlungen für Baumaßnahmen	-228.128,12	-559.000	0	0	0	0
	78700000 Auszahlungen für Baumaßnahmen	-228.128,12	-559.000	0	0	0	0
16	= Auszahlungen aus Investitionstätigkeit (Summe aus Nummern 10 bis 15)	-228.128,12	-559.000	0	0	0	0
17	= Anteiliger veranschlagter Finanzierungsmittelüberschuss/-bedarf aus Investitionstätigkeit (Saldo aus Nummern 9 und 16)	-223.907,12	-359.000	0	0	0	0
18	= Anteiliger veranschlagter Finanzierungsmittelüberschuss/-bedarf (Saldo aus Nummern 3 und 17)	-280.201,39	-453.742	-87.300	-82.300	-82.300	-87.300

Produkthaushalt 2024

Gemeinde: 00 Dischingen

Produktbereich	54	Verkehrsflächen und -anlagen, ÖPNV
Produktgruppe	5410	Gemeindestraßen
Produkt	541001	Bereitstellung und Betrieb von Gemeindestraßen
Unterprodukt	54100120	Feld- und Wirtschaftswege
Leistung	5410012000	Feld- und Wirtschaftswege

Teilfinanzhaushalt (Investitionen)							
Nr.	Ein- und Auszahlungsarten	Ergebnis 2022	Plan 2023	Plan 2024	Plan 2025	Plan 2026	Plan 2027
1	Einzahlungen aus Investitionszuwendungen	0,00	200.000	0	0	0	0
	<i>68110000 Investitionszuwendungen vom Land</i>	<i>0,00</i>	<i>200.000</i>	<i>0</i>	<i>0</i>	<i>0</i>	<i>0</i>
2	Einzahlungen aus Investitionsbeiträgen und ähnlichen Entgelten für Investitionstätigkeit	4.221,00	0	0	0	0	0
	<i>68712350 Einzahlungen für Straßen, Wege, Plätze, Verkehrslenkungsanlagen</i>	<i>4.221,00</i>	<i>0</i>	<i>0</i>	<i>0</i>	<i>0</i>	<i>0</i>
6	Summe der Einzahlungen aus Investitionstätigkeit (Summe aus Nummern 1 bis 5)	4.221,00	200.000	0	0	0	0
8	Auszahlungen für Baumaßnahmen	228.128,12	559.000	0	0	0	0
	<i>78700000 Auszahlungen für Baumaßnahmen</i>	<i>228.128,12</i>	<i>559.000</i>	<i>0</i>	<i>0</i>	<i>0</i>	<i>0</i>
13	Summe der Auszahlungen aus Investitionstätigkeit (Summe der Nummern 7 bis 12)	228.128,12	559.000	0	0	0	0
14	Saldo aus Investitionstätigkeit (Saldo der Nummern 6 und 13)	-223.907,12	-359.000	0	0	0	0
16	Gesamtkosten der Maßnahme (Summe aus Nummer 13 und 15)	228.128,12	559.000	0	0	0	0

Produkthaushalt 2024

Gemeinde: 00 Dischingen

Produktbereich	54	Verkehrsflächen und -anlagen, ÖPNV
Produktgruppe	5410	Gemeindestraßen
Produkt	541002	Verkehrsausstattung und Straßenbeleuchtung
Unterprodukt	54100200	Verkehrsausstattung und Straßenbeleuchtung
Leistung	5410020000	Verkehrsausstattung und Straßenbeleuchtung

Teilergebnishaushalt							
Nr.	Ertrags- und Aufwandsarten	Ergebnis 2022	Plan 2023	Plan 2024	Plan 2025	Plan 2026	Plan 2027
3	+ Aufgelöste Investitionszuwendungen und -beiträge	0,00	54	100	100	100	100
	<i>31620000 Erträge aus Aufl. von SoPo aus Beiträgen</i>	<i>0,00</i>	<i>54</i>	<i>100</i>	<i>100</i>	<i>100</i>	<i>100</i>
11	= Anteilige ordentliche Erträge (Summe aus Nummern 1 bis 10)	0,00	54	100	100	100	100
14	- Aufwendungen für Sach- und Dienstleistungen	-67.663,04	-44.600	-49.600	-49.600	-49.600	-49.600
	<i>42120100 Unterhaltung des sonst. unb. Vermögens I</i>	<i>-38.949,13</i>	<i>-15.000</i>	<i>-20.000</i>	<i>-20.000</i>	<i>-20.000</i>	<i>-20.000</i>
	<i>42710400 Wasser, Energie, Brennst. - für Betr.zw.</i>	<i>-28.713,91</i>	<i>-29.600</i>	<i>-29.600</i>	<i>-29.600</i>	<i>-29.600</i>	<i>-29.600</i>
15	- Abschreibungen	0,00	-31.091	-31.100	-31.100	-31.100	-31.100
	<i>47110000 Abschreibungen auf immat. und Sachverm.</i>	<i>0,00</i>	<i>-31.091</i>	<i>-31.100</i>	<i>-31.100</i>	<i>-31.100</i>	<i>-31.100</i>
19	= Anteilige ordentliche Aufwendungen (Summe aus Nummern 12 bis 18)	-67.663,04	-75.691	-80.700	-80.700	-80.700	-80.700
20	= Anteiliges veranschlagtes ordentliches Ergebnis (Saldo aus Nummern 11 und 19)	-67.663,04	-75.637	-80.600	-80.600	-80.600	-80.600
25	= Veranschlagter Nettoressourcenbedarf	-67.663,04	-75.637	-80.600	-80.600	-80.600	-80.600
	Gesamtergebnis (Summe aus Nummern 20 und 24)						

Produkthaushalt 2024

Gemeinde: 00 Dischingen

Produktbereich	54	Verkehrsflächen und -anlagen, ÖPNV
Produktgruppe	5410	Gemeindestraßen
Produkt	541002	Verkehrsausstattung und Straßenbeleuchtung
Unterprodukt	54100200	Verkehrsausstattung und Straßenbeleuchtung
Leistung	5410020000	Verkehrsausstattung und Straßenbeleuchtung

Teilfinanzhaushalt							
Nr.	Ein- und Auszahlungsarten	Ergebnis 2022	Plan 2023	Plan 2024	Plan 2025	Plan 2026	Plan 2027
2	- Summe der Auszahlungen aus laufender Verwaltungstätigkeit	-66.195,23	-44.600	-49.600	-49.600	-49.600	-49.600
	72120000 Unterhaltung des sonst. unbew. Verm.	-20.910,59	-15.000	-20.000	-20.000	-20.000	-20.000
	72710000 Besondere Verw.- und Betr.auszahlungen	-45.284,64	-29.600	-29.600	-29.600	-29.600	-29.600
3	= Anteiliger Zahlungsmittelüberschuss/-bedarf des Ergebnishaushalts (Saldo aus Nummern 1 und 2)	-66.195,23	-44.600	-49.600	-49.600	-49.600	-49.600
11	- Auszahlungen für Baumaßnahmen	0,00	-22.000	-20.000	-15.000	-15.000	-15.000
	78700000 Auszahlungen für Baumaßnahmen	0,00	0	-20.000	-15.000	-15.000	-15.000
	78723500 Auszahl. für Straßen, Wege, Plätze	0,00	-22.000	0	0	0	0
16	= Auszahlungen aus Investitionstätigkeit (Summe aus Nummern 10 bis 15)	0,00	-22.000	-20.000	-15.000	-15.000	-15.000
17	= Anteiliger veranschlagter Finanzierungsmittelüberschuss/-bedarf aus Investitionstätigkeit (Saldo aus Nummern 9 und 16)	0,00	-22.000	-20.000	-15.000	-15.000	-15.000
18	= Anteiliger veranschlagter Finanzierungsmittelüberschuss/-bedarf (Saldo aus Nummern 3 und 17)	-66.195,23	-66.600	-69.600	-64.600	-64.600	-64.600

Produkthaushalt 2024

Gemeinde: 00 Dischingen

Produktbereich	54	Verkehrsflächen und -anlagen, ÖPNV
Produktgruppe	5410	Gemeindestraßen
Produkt	541002	Verkehrsausstattung und Straßenbeleuchtung
Unterprodukt	54100200	Verkehrsausstattung und Straßenbeleuchtung
Leistung	5410020000	Verkehrsausstattung und Straßenbeleuchtung

Teilfinanzhaushalt (Investitionen)							
Nr.	Ein- und Auszahlungsarten	Ergebnis 2022	Plan 2023	Plan 2024	Plan 2025	Plan 2026	Plan 2027
8	Auszahlungen für Baumaßnahmen	0,00	22.000	20.000	15.000	15.000	15.000
	<i>78700000 Auszahlungen für Baumaßnahmen</i>	<i>0,00</i>	<i>0</i>	<i>20.000</i>	<i>15.000</i>	<i>15.000</i>	<i>15.000</i>
	<i>78723500 Auszahl. für Straßen, Wege, Plätze</i>	<i>0,00</i>	<i>22.000</i>	<i>0</i>	<i>0</i>	<i>0</i>	<i>0</i>
13	Summe der Auszahlungen aus Investitionstätigkeit (Summe der Nummern 7 bis 12)	0,00	22.000	20.000	15.000	15.000	15.000
14	Saldo aus Investitionstätigkeit (Saldo der Nummern 6 und 13)	0,00	-22.000	-20.000	-15.000	-15.000	-15.000
16	Gesamtkosten der Maßnahme (Summe aus Nummer 13 und 15)	0,00	22.000	20.000	15.000	15.000	15.000

Produkthaushalt 2024

Gemeinde: 00 Dischingen

Produktbereich	54	Verkehrsflächen und -anlagen, ÖPNV
Produktgruppe	5430	Landesstraßen
Produkt	543000	Landesstraßen
Unterprodukt	54300000	Landesstraßen
Leistung	5430000000	Landesstraßen

Teilergebnishaushalt							
Nr.	Ertrags- und Aufwandsarten	Ergebnis 2022	Plan 2023	Plan 2024	Plan 2025	Plan 2026	Plan 2027
3	+ Aufgelöste Investitionszuwendungen und -beiträge	0,00	34.450	34.500	34.500	34.500	34.500
	<i>31610000 Erträge aus Aufl. von SoPo aus Zuwend.</i>	<i>0,00</i>	<i>34.450</i>	<i>34.500</i>	<i>34.500</i>	<i>34.500</i>	<i>34.500</i>
11	= Anteilige ordentliche Erträge (Summe aus Nummern 1 bis 10)	0,00	34.450	34.500	34.500	34.500	34.500
15	- Abschreibungen	0,00	-30.454	-30.500	-30.500	-35.000	-30.500
	<i>47110000 Abschreibungen auf immat. und Sachverm.</i>	<i>0,00</i>	<i>-30.454</i>	<i>-30.500</i>	<i>-30.500</i>	<i>-35.000</i>	<i>-30.500</i>
19	= Anteilige ordentliche Aufwendungen (Summe aus Nummern 12 bis 18)	0,00	-30.454	-30.500	-30.500	-35.000	-30.500
20	= Anteiliges veranschlagtes ordentliches Ergebnis (Saldo aus Nummern 11 und 19)	0,00	3.996	4.000	4.000	-500	4.000
25	= Veranschlagter Nettoressourcenbedarf	0,00	3.996	4.000	4.000	-500	4.000
	Gesamtergebnis (Summe aus Nummern 20 und 24)						

Produkthaushalt 2024

Gemeinde: 00 Dischingen

Produktbereich	54	Verkehrsflächen und -anlagen, ÖPNV
Produktgruppe	5430	Landesstraßen
Produkt	543000	Landesstraßen
Unterprodukt	54300000	Landesstraßen
Leistung	5430000000	Landesstraßen

Teilfinanzhaushalt							
Nr.	Ein- und Auszahlungsarten	Ergebnis 2022	Plan 2023	Plan 2024	Plan 2025	Plan 2026	Plan 2027
4	+ Einzahlungen aus Investitionszuwendungen	115.966,56	0	0	0	0	0
	<i>68180000 Investitionszuwend. von übrigen Ber.</i>	<i>115.966,56</i>	<i>0</i>	<i>0</i>	<i>0</i>	<i>0</i>	<i>0</i>
9	= Einzahlungen aus Investitionstätigkeit (Summe aus Nummern 4 bis 8)	115.966,56	0	0	0	0	0
11	- Auszahlungen für Baumaßnahmen	-253.728,23	-25.000	-25.000	0	0	0
	<i>78700000 Auszahlungen für Baumaßnahmen</i>	<i>-252.913,35</i>	<i>-25.000</i>	<i>-25.000</i>	<i>0</i>	<i>0</i>	<i>0</i>
	<i>78723500 Auszahl. für Straßen, Wege, Plätze</i>	<i>-814,88</i>	<i>0</i>	<i>0</i>	<i>0</i>	<i>0</i>	<i>0</i>
16	= Auszahlungen aus Investitionstätigkeit (Summe aus Nummern 10 bis 15)	-253.728,23	-25.000	-25.000	0	0	0
17	= Anteiliger veranschlagter Finanzierungsmittelüberschuss/-bedarf aus Investitionstätigkeit (Saldo aus Nummern 9 und 16)	-137.761,67	-25.000	-25.000	0	0	0
18	= Anteiliger veranschlagter Finanzierungsmittelüberschuss/-bedarf (Saldo aus Nummern 3 und 17)	-137.761,67	-25.000	-25.000	0	0	0

Produkthaushalt 2024

Gemeinde: 00 Dischingen

Produktbereich	54	Verkehrsflächen und -anlagen, ÖPNV
Produktgruppe	5430	Landesstraßen
Produkt	543000	Landesstraßen
Unterprodukt	54300000	Landesstraßen
Leistung	5430000000	Landesstraßen

Teilfinanzhaushalt (Investitionen)							
Nr.	Ein- und Auszahlungsarten	Ergebnis 2022	Plan 2023	Plan 2024	Plan 2025	Plan 2026	Plan 2027
1	Einzahlungen aus Investitionszuwendungen	115.966,56	0	0	0	0	0
	<i>68180000 Investitionszuwend. von übrigen Ber.</i>	<i>115.966,56</i>	<i>0</i>	<i>0</i>	<i>0</i>	<i>0</i>	<i>0</i>
6	Summe der Einzahlungen aus Investitionstätigkeit (Summe aus Nummern 1 bis 5)	115.966,56	0	0	0	0	0
8	Auszahlungen für Baumaßnahmen	253.728,23	25.000	25.000	0	0	0
	<i>78700000 Auszahlungen für Baumaßnahmen</i>	<i>252.913,35</i>	<i>25.000</i>	<i>25.000</i>	<i>0</i>	<i>0</i>	<i>0</i>
	<i>78723500 Auszahl. für Straßen, Wege, Plätze</i>	<i>814,88</i>	<i>0</i>	<i>0</i>	<i>0</i>	<i>0</i>	<i>0</i>
13	Summe der Auszahlungen aus Investitionstätigkeit (Summe der Nummern 7 bis 12)	253.728,23	25.000	25.000	0	0	0
14	Saldo aus Investitionstätigkeit (Saldo der Nummern 6 und 13)	-137.761,67	-25.000	-25.000	0	0	0
16	Gesamtkosten der Maßnahme (Summe aus Nummer 13 und 15)	253.728,23	25.000	25.000	0	0	0

Produkthaushalt 2024

Gemeinde: 00 Dischingen

Produktbereich	54	Verkehrsflächen und -anlagen, ÖPNV
Produktgruppe	5450	Straßenreinigung und Winterdienst
Produkt	545000	Straßenreinigung und Winterdienst
Unterprodukt	54500000	Straßenreinigung und Winterdienst
Leistung	5450000000	Straßenreinigung und Winterdienst

Teilergebnishaushalt							
Nr.	Ertrags- und Aufwandsarten	Ergebnis 2022	Plan 2023	Plan 2024	Plan 2025	Plan 2026	Plan 2027
7	+ Kostenerstattungen und Kostenumlagen	1.280,00	1.300	1.300	1.300	1.300	1.300
	<i>34880100 Erstatt. von übr. Bereichen - PK</i>	<i>1.280,00</i>	<i>1.300</i>	<i>1.300</i>	<i>1.300</i>	<i>1.300</i>	<i>1.300</i>
11	= Anteilige ordentliche Erträge (Summe aus Nummern 1 bis 10)	1.280,00	1.300	1.300	1.300	1.300	1.300
14	- Aufwendungen für Sach- und Dienstleistungen	-15.062,82	-15.100	-15.100	-15.100	-15.100	-15.100
	<i>42210200 Ausstattungsgeg., Verbrauchsgegenst.</i>	<i>-3.527,94</i>	<i>-5.100</i>	<i>-5.100</i>	<i>-5.100</i>	<i>-5.100</i>	<i>-5.100</i>
	<i>42810000 Aufwendungen für Verbr. von sonst. Vorr.</i>	<i>-11.534,88</i>	<i>-10.000</i>	<i>-10.000</i>	<i>-10.000</i>	<i>-10.000</i>	<i>-10.000</i>
15	- Abschreibungen	0,00	-10.591	-10.600	-10.600	-10.600	-10.600
	<i>47110000 Abschreibungen auf immat. und Sachverm.</i>	<i>0,00</i>	<i>-10.591</i>	<i>-10.600</i>	<i>-10.600</i>	<i>-10.600</i>	<i>-10.600</i>
18	- Sonstige ordentliche Aufwendungen	-156.322,61	-138.448	-194.000	-194.000	-194.000	-194.000
	<i>44290200 Aufwendungen aus Dienst- und Werkvertr.</i>	<i>-36.322,61</i>	<i>-37.000</i>	<i>-37.000</i>	<i>-37.000</i>	<i>-37.000</i>	<i>-37.000</i>
	<i>44550000 Erstattungen an Eigenbetriebe</i>	<i>-120.000,00</i>	<i>-101.448</i>	<i>-157.000</i>	<i>-157.000</i>	<i>-157.000</i>	<i>-157.000</i>
19	= Anteilige ordentliche Aufwendungen (Summe aus Nummern 12 bis 18)	-171.385,43	-164.139	-219.700	-219.700	-219.700	-219.700
20	= Anteiliges veranschlagtes ordentliches Ergebnis (Saldo aus Nummern 11 und 19)	-170.105,43	-162.839	-218.400	-218.400	-218.400	-218.400
25	= Veranschlagter Nettoressourcenbedarf	-170.105,43	-162.839	-218.400	-218.400	-218.400	-218.400
	Gesamtergebnis (Summe aus Nummern 20 und 24)						

Produkthaushalt 2024

Gemeinde: 00 Dischingen

Produktbereich	54	Verkehrsflächen und -anlagen, ÖPNV
Produktgruppe	5450	Straßenreinigung und Winterdienst
Produkt	545000	Straßenreinigung und Winterdienst
Unterprodukt	54500000	Straßenreinigung und Winterdienst
Leistung	5450000000	Straßenreinigung und Winterdienst

Teilfinanzhaushalt							
Nr.	Ein- und Auszahlungsarten	Ergebnis 2022	Plan 2023	Plan 2024	Plan 2025	Plan 2026	Plan 2027
1	+ Summe der Einzahlungen aus laufender Verwaltungstätigkeit (ohne außerordentliche zahlungswirksame Erträge aus Vermögensveräußerung)	1.280,00	1.300	1.300	1.300	1.300	1.300
	<i>64880000 Erstattungen von übrigen Bereichen</i>	<i>1.280,00</i>	<i>1.300</i>	<i>1.300</i>	<i>1.300</i>	<i>1.300</i>	<i>1.300</i>
2	- Summe der Auszahlungen aus laufender Verwaltungstätigkeit	-171.385,43	-153.548	-209.100	-209.100	-209.100	-209.100
	<i>72210000 Unterhaltung des beweglichen Vermögens</i>	<i>-3.527,94</i>	<i>-5.100</i>	<i>-5.100</i>	<i>-5.100</i>	<i>-5.100</i>	<i>-5.100</i>
	<i>72810000 Auszahlungen für den Erwerb von Vorräten</i>	<i>-11.534,88</i>	<i>-10.000</i>	<i>-10.000</i>	<i>-10.000</i>	<i>-10.000</i>	<i>-10.000</i>
	<i>74290000 Sonst. Ausz. f. d. Inanspruch. von Rechten</i>	<i>-36.322,61</i>	<i>-37.000</i>	<i>-37.000</i>	<i>-37.000</i>	<i>-37.000</i>	<i>-37.000</i>
	<i>74550000 Erstatt. an verb. Untern. und Bet.</i>	<i>-120.000,00</i>	<i>-101.448</i>	<i>-157.000</i>	<i>-157.000</i>	<i>-157.000</i>	<i>-157.000</i>
3	= Anteiliger Zahlungsmittelüberschuss/-bedarf des Ergebnishaushalts (Saldo aus Nummern 1 und 2)	-170.105,43	-152.248	-207.800	-207.800	-207.800	-207.800
9	= Einzahlungen aus Investitionstätigkeit (Summe aus Nummern 4 bis 8)	0,00	0	0	0	0	0
12	- Auszahlungen für den Erwerb von beweglichem Sachvermögen	0,00	-10.000	-29.000	-10.000	-10.000	-10.000
	<i>78317200 Auszahl. für den Erw. von Betr. - u. G.ausst.</i>	<i>0,00</i>	<i>-10.000</i>	<i>-29.000</i>	<i>-10.000</i>	<i>-10.000</i>	<i>-10.000</i>
16	= Auszahlungen aus Investitionstätigkeit (Summe aus Nummern 10 bis 15)	0,00	-10.000	-29.000	-10.000	-10.000	-10.000
17	= Anteiliger veranschlagter Finanzierungsmittelüberschuss/-bedarf aus Investitionstätigkeit (Saldo aus Nummern 9 und 16)	0,00	-10.000	-29.000	-10.000	-10.000	-10.000
18	= Anteiliger veranschlagter Finanzierungsmittelüberschuss/-bedarf (Saldo aus Nummern 3 und 17)	-170.105,43	-162.248	-236.800	-217.800	-217.800	-217.800

Produkthaushalt 2024

Gemeinde: 00 Dischingen

Produktbereich	54	Verkehrsflächen und -anlagen, ÖPNV
Produktgruppe	5450	Straßenreinigung und Winterdienst
Produkt	545000	Straßenreinigung und Winterdienst
Unterprodukt	54500000	Straßenreinigung und Winterdienst
Leistung	5450000000	Straßenreinigung und Winterdienst

Teilfinanzhaushalt (Investitionen)							
Nr.	Ein- und Auszahlungsarten	Ergebnis 2022	Plan 2023	Plan 2024	Plan 2025	Plan 2026	Plan 2027
6	Summe der Einzahlungen aus Investitionstätigkeit (Summe aus Nummern 1 bis 5)	0,00	0	0	0	0	0
12	Auszahlungen für den Erwerb von immateriellen Vermögensgegenständen <i>78317200 Auszahl. für den Erw. von Betr.- u. G.ausst.</i>	0,00 <i>0,00</i>	10.000 <i>10.000</i>	29.000 <i>29.000</i>	10.000 <i>10.000</i>	10.000 <i>10.000</i>	10.000 <i>10.000</i>
13	Summe der Auszahlungen aus Investitionstätigkeit (Summe der Nummern 7 bis 12)	0,00	10.000	29.000	10.000	10.000	10.000
14	Saldo aus Investitionstätigkeit (Saldo der Nummern 6 und 13)	0,00	-10.000	-29.000	-10.000	-10.000	-10.000
16	Gesamtkosten der Maßnahme (Summe aus Nummer 13 und 15)	0,00	10.000	29.000	10.000	10.000	10.000

Produkthaushalt 2024

Gemeinde: 00 Dischingen

Produktbereich	55	Natur- und Landschaftspflege, Friedhofswesen
Produktgruppe	5510	Öffentliches Grün/Landschaftsbau
Produkt	551000	Öffentliches Grün/Landschaftsbau
Unterprodukt	55100010	Öffentliches Grün, Kinderspielplätze
Leistung	5510001000	Öffentl. Grün / Kinderspielplätze

Teilergebnishaushalt							
Nr.	Ertrags- und Aufwandsarten	Ergebnis 2022	Plan 2023	Plan 2024	Plan 2025	Plan 2026	Plan 2027
11	= Anteilige ordentliche Erträge (Summe aus Nummern 1 bis 10)	0,00	0	0	0	0	0
14	- Aufwendungen für Sach- und Dienstleistungen	-4.379,79	-5.000	-15.000	-10.000	-10.000	-10.000
	42120100 Unterhaltung des sonst. unb. Vermögens I	-4.292,77	-5.000	-15.000	-10.000	-10.000	-10.000
	42410900 Sonstige Bewirtschaftungsaufwendungen	-87,02	0	0	0	0	0
15	- Abschreibungen	0,00	-4.673	-4.700	-4.700	-4.700	-4.700
	47110000 Abschreibungen auf immat. und Sachverm.	0,00	-4.673	-4.700	-4.700	-4.700	-4.700
18	- Sonstige ordentliche Aufwendungen	-1.013,35	-1.050	-1.100	-1.100	-1.100	-1.100
	44290200 Aufwendungen aus Dienst- und Werkvertr.	0,00	-1.000	-1.000	-1.000	-1.000	-1.000
	44310300 Beratung, Prüfung, Gutachten, Planung	-978,78	0	0	0	0	0
	44410200 Versicherungen	-34,57	-50	-100	-100	-100	-100
19	= Anteilige ordentliche Aufwendungen (Summe aus Nummern 12 bis 18)	-5.393,14	-10.723	-20.800	-15.800	-15.800	-15.800
20	= Anteiliges veranschlagtes ordentliches Ergebnis (Saldo aus Nummern 11 und 19)	-5.393,14	-10.723	-20.800	-15.800	-15.800	-15.800
25	= Veranschlagter Nettoressourcenbedarf	-5.393,14	-10.723	-20.800	-15.800	-15.800	-15.800
	Gesamtergebnis (Summe aus Nummern 20 und 24)						

Produkthaushalt 2024

Gemeinde: 00 Dischingen

Produktbereich	55	Natur- und Landschaftspflege, Friedhofswesen
Produktgruppe	5510	Öffentliches Grün/Landschaftsbau
Produkt	551000	Öffentliches Grün/Landschaftsbau
Unterprodukt	55100010	Öffentliches Grün, Kinderspielplätze
Leistung	5510001000	Öffentl. Grün / Kinderspielplätze

Teilfinanzhaushalt							
Nr.	Ein- und Auszahlungsarten	Ergebnis 2022	Plan 2023	Plan 2024	Plan 2025	Plan 2026	Plan 2027
2	- Summe der Auszahlungen aus laufender Verwaltungstätigkeit	-5.393,14	-6.050	-16.100	-11.100	-11.100	-11.100
	72120000 Unterhaltung des sonst. unbew. Verm.	-4.292,77	-5.000	-15.000	-10.000	-10.000	-10.000
	72410000 Bewirtschaftung der Grundst. und baul. Anl.	-87,02	0	0	0	0	0
	74290000 Sonst. Ausz. f. d. Inanspruch. von Rechten	0,00	-1.000	-1.000	-1.000	-1.000	-1.000
	74310000 Geschäftsauszahlungen	-978,78	0	0	0	0	0
	74410000 Steuern, Versicherungen, Schadensfälle	-34,57	-50	-100	-100	-100	-100
3	= Anteiliger Zahlungsmittelüberschuss/-bedarf des Ergebnishaushalts (Saldo aus Nummern 1 und 2)	-5.393,14	-6.050	-16.100	-11.100	-11.100	-11.100
9	= Einzahlungen aus Investitionstätigkeit (Summe aus Nummern 4 bis 8)	0,00	0	0	0	0	0
11	- Auszahlungen für Baumaßnahmen	-6.004,58	-45.000	-20.000	0	0	0
	78700000 Auszahlungen für Baumaßnahmen	0,00	0	-20.000	0	0	0
	78723500 Auszahl. für Straßen, Wege, Plätze	-6.004,58	-45.000	0	0	0	0
12	- Auszahlungen für den Erwerb von beweglichem Sachvermögen	0,00	-3.000	-3.000	-3.000	-3.000	-3.000
	78317200 Auszahl. für den Erw. von Betr.- u. G.ausst.	0,00	-3.000	-3.000	-3.000	-3.000	-3.000
16	= Auszahlungen aus Investitionstätigkeit (Summe aus Nummern 10 bis 15)	-6.004,58	-48.000	-23.000	-3.000	-3.000	-3.000
17	= Anteiliger veranschlagter Finanzierungsmittelüberschuss/-bedarf aus Investitionstätigkeit (Saldo aus Nummern 9 und 16)	-6.004,58	-48.000	-23.000	-3.000	-3.000	-3.000
18	= Anteiliger veranschlagter Finanzierungsmittelüberschuss/-bedarf (Saldo aus Nummern 3 und 17)	-11.397,72	-54.050	-39.100	-14.100	-14.100	-14.100

Produkthaushalt 2024

Gemeinde: 00 Dischingen

Produktbereich	55	Natur- und Landschaftspflege, Friedhofswesen
Produktgruppe	5510	Öffentliches Grün/Landschaftsbau
Produkt	551000	Öffentliches Grün/Landschaftsbau
Unterprodukt	55100010	Öffentliches Grün, Kinderspielplätze
Leistung	5510001000	Öffentl. Grün / Kinderspielplätze

Teilfinanzhaushalt (Investitionen)							
Nr.	Ein- und Auszahlungsarten	Ergebnis 2022	Plan 2023	Plan 2024	Plan 2025	Plan 2026	Plan 2027
6	Summe der Einzahlungen aus Investitionstätigkeit (Summe aus Nummern 1 bis 5)	0,00	0	0	0	0	0
8	Auszahlungen für Baumaßnahmen	6.004,58	45.000	20.000	0	0	0
	78700000 Auszahlungen für Baumaßnahmen	0,00	0	20.000	0	0	0
	78723500 Auszahl. für Straßen, Wege, Plätze	6.004,58	45.000	0	0	0	0
12	Auszahlungen für den Erwerb von immateriellen Vermögensgegenständen	0,00	3.000	3.000	3.000	3.000	3.000
	78317200 Auszahl. für den Erw. von Betr. - u. G.ausst.	0,00	3.000	3.000	3.000	3.000	3.000
13	Summe der Auszahlungen aus Investitionstätigkeit (Summe der Nummern 7 bis 12)	6.004,58	48.000	23.000	3.000	3.000	3.000
14	Saldo aus Investitionstätigkeit (Saldo der Nummern 6 und 13)	-6.004,58	-48.000	-23.000	-3.000	-3.000	-3.000
16	Gesamtkosten der Maßnahme (Summe aus Nummer 13 und 15)	6.004,58	48.000	23.000	3.000	3.000	3.000

Produkthaushalt 2024

Gemeinde: 00 Dischingen

Produktbereich	55	Natur- und Landschaftspflege, Friedhofswesen
Produktgruppe	5510	Öffentliches Grün/Landschaftsbau
Produkt	551000	Öffentliches Grün/Landschaftsbau
Unterprodukt	55100020	Zeltplatz Karlsbrunnen
Leistung	5510002000	Zeltplatz Karlsbrunnen

Teilergebnishaushalt							
Nr.	Ertrags- und Aufwandsarten	Ergebnis 2022	Plan 2023	Plan 2024	Plan 2025	Plan 2026	Plan 2027
5	+ Entgelte für öffentliche Leistungen oder Einrichtungen	3.514,00	4.500	4.500	4.500	4.500	4.500
	<i>33210200 Benutzungsgebühren - nur SK-Buchungen</i>	<i>3.514,00</i>	<i>4.500</i>	<i>4.500</i>	<i>4.500</i>	<i>4.500</i>	<i>4.500</i>
11	= Anteilige ordentliche Erträge (Summe aus Nummern 1 bis 10)	3.514,00	4.500	4.500	4.500	4.500	4.500
12	- Personalaufwendungen	-2.451,41	-4.345	-3.200	-3.200	-3.200	-3.200
	<i>40110000 Dienstaufwendungen Beamte</i>	<i>-1.932,89</i>	<i>-2.132</i>	<i>-2.400</i>	<i>-2.400</i>	<i>-2.400</i>	<i>-2.400</i>
	<i>40190000 Dienstaufwendungen sonstige Beschäftigte</i>	<i>-372,00</i>	<i>-953</i>	<i>0</i>	<i>0</i>	<i>0</i>	<i>0</i>
	<i>40210000 Beiträge zu Versorgungsk. Beamte</i>	<i>0,00</i>	<i>-975</i>	<i>-800</i>	<i>-800</i>	<i>-800</i>	<i>-800</i>
	<i>40290000 Beiträge zu Versorgungsk. sonst. Besch.</i>	<i>-33,83</i>	<i>0</i>	<i>0</i>	<i>0</i>	<i>0</i>	<i>0</i>
	<i>40390000 Beiträge zur ges. Soz.vers. sonst. Besch.</i>	<i>-112,69</i>	<i>-285</i>	<i>0</i>	<i>0</i>	<i>0</i>	<i>0</i>
14	- Aufwendungen für Sach- und Dienstleistungen	-3.224,94	-4.200	-4.100	-4.100	-4.100	-4.100
	<i>42120100 Unterhaltung des sonst. unb. Vermögens I</i>	<i>-939,08</i>	<i>-1.000</i>	<i>-1.000</i>	<i>-1.000</i>	<i>-1.000</i>	<i>-1.000</i>
	<i>42210200 Ausstattungsgeg., Verbrauchsgegenst.</i>	<i>-33,95</i>	<i>-1.000</i>	<i>-1.000</i>	<i>-1.000</i>	<i>-1.000</i>	<i>-1.000</i>
	<i>42410100 Wasser, Energie, Brennstoffe</i>	<i>-938,48</i>	<i>-1.500</i>	<i>-1.500</i>	<i>-1.500</i>	<i>-1.500</i>	<i>-1.500</i>
	<i>42410200 Reinigung</i>	<i>-120,49</i>	<i>0</i>	<i>0</i>	<i>0</i>	<i>0</i>	<i>0</i>
	<i>42410900 Sonstige Bewirtschaftungsaufwendungen</i>	<i>-1.192,94</i>	<i>-700</i>	<i>-600</i>	<i>-600</i>	<i>-600</i>	<i>-600</i>
15	- Abschreibungen	0,00	-175	-200	-200	-200	-200
	<i>47110000 Abschreibungen auf immat. und Sachverm.</i>	<i>0,00</i>	<i>-175</i>	<i>-200</i>	<i>-200</i>	<i>-200</i>	<i>-200</i>
18	- Sonstige ordentliche Aufwendungen	-878,22	-40	-100	-100	-100	-100
	<i>44310300 Beratung, Prüfung, Gutachten, Planung</i>	<i>-878,22</i>	<i>0</i>	<i>0</i>	<i>0</i>	<i>0</i>	<i>0</i>
	<i>44410200 Versicherungen</i>	<i>0,00</i>	<i>-40</i>	<i>-100</i>	<i>-100</i>	<i>-100</i>	<i>-100</i>
19	= Anteilige ordentliche Aufwendungen (Summe aus Nummern 12 bis 18)	-6.554,57	-8.760	-7.600	-7.600	-7.600	-7.600
20	= Anteiliges veranschlagtes ordentliches Ergebnis (Saldo aus Nummern 11 und 19)	-3.040,57	-4.260	-3.100	-3.100	-3.100	-3.100
25	= Veranschlagter Nettoressourcenbedarf	-3.040,57	-4.260	-3.100	-3.100	-3.100	-3.100
	Gesamtergebnis (Summe aus Nummern 20 und 24)						

Produkthaushalt 2024

Gemeinde: 00 Dischingen

Produktbereich	55	Natur- und Landschaftspflege, Friedhofswesen
Produktgruppe	5510	Öffentliches Grün/Landschaftsbau
Produkt	551000	Öffentliches Grün/Landschaftsbau
Unterprodukt	55100020	Zeltplatz Karlsbrunnen
Leistung	5510002000	Zeltplatz Karlsbrunnen

Teilfinanzhaushalt							
Nr.	Ein- und Auszahlungsarten	Ergebnis 2022	Plan 2023	Plan 2024	Plan 2025	Plan 2026	Plan 2027
1	+ Summe der Einzahlungen aus laufender Verwaltungstätigkeit (ohne außerordentliche zahlungswirksame Erträge aus Vermögensveräußerung)	3.514,00	4.500	4.500	4.500	4.500	4.500
	63210000 Einzahlungen aus Benutzungsgebühren	3.514,00	4.500	4.500	4.500	4.500	4.500
2	- Summe der Auszahlungen aus laufender Verwaltungstätigkeit	-6.250,72	-8.585	-7.400	-7.400	-7.400	-7.400
	70110000 Dienstausschüttungen Beamte	-1.932,89	-2.132	-2.400	-2.400	-2.400	-2.400
	70190000 Dienstausschüttungen Sonst. Besch.	-372,00	-953	0	0	0	0
	70210000 Beiträge zu Versorgungsk. für Beamte	0,00	-975	-800	-800	-800	-800
	70290000 Beiträge zu Versorg.k. für Sonst. Besch.	-33,83	0	0	0	0	0
	70390000 Beitr. zur ges. Soz.vers. für Sonst. B.	-112,69	-285	0	0	0	0
	72120000 Unterhaltung des sonst. unbew. Verm.	-939,08	-1.000	-1.000	-1.000	-1.000	-1.000
	72210000 Unterhaltung des beweglichen Vermögens	-33,95	-1.000	-1.000	-1.000	-1.000	-1.000
	72410000 Bewirtschaftung der Grundst. und baul. Anl.	-1.948,06	-2.200	-2.100	-2.100	-2.100	-2.100
	74310000 Geschäftsauszahlungen	-878,22	0	0	0	0	0
	74410000 Steuern, Versicherungen, Schadensfälle	0,00	-40	-100	-100	-100	-100
3	= Anteiliger Zahlungsmittelüberschuss/-bedarf des Ergebnishaushalts (Saldo aus Nummern 1 und 2)	-2.736,72	-4.085	-2.900	-2.900	-2.900	-2.900
4	+ Einzahlungen aus Investitionszuwendungen	0,00	84.000	0	0	0	0
	68110000 Investitionszuwendungen vom Land	0,00	84.000	0	0	0	0
9	= Einzahlungen aus Investitionstätigkeit (Summe aus Nummern 4 bis 8)	0,00	84.000	0	0	0	0
11	- Auszahlungen für Baumaßnahmen	-107.942,94	0	0	0	0	0
	78723500 Auszahl. für Straßen, Wege, Plätze	-107.942,94	0	0	0	0	0
16	= Auszahlungen aus Investitionstätigkeit (Summe aus Nummern 10 bis 15)	-107.942,94	0	0	0	0	0
17	= Anteiliger veranschlagter Finanzierungsmittelüberschuss/-bedarf aus Investitionstätigkeit (Saldo aus Nummern 9 und 16)	-107.942,94	84.000	0	0	0	0
18	= Anteiliger veranschlagter Finanzierungsmittelüberschuss/-bedarf (Saldo aus Nummern 3 und 17)	-110.679,66	79.915	-2.900	-2.900	-2.900	-2.900

Produkthaushalt 2024

Gemeinde: 00 Dischingen

Produktbereich	55	Natur- und Landschaftspflege, Friedhofswesen
Produktgruppe	5510	Öffentliches Grün/Landschaftsbau
Produkt	551000	Öffentliches Grün/Landschaftsbau
Unterprodukt	55100020	Zeltplatz Karlsbrunnen
Leistung	5510002000	Zeltplatz Karlsbrunnen

Teilfinanzhaushalt (Investitionen)							
Nr.	Ein- und Auszahlungsarten	Ergebnis 2022	Plan 2023	Plan 2024	Plan 2025	Plan 2026	Plan 2027
1	Einzahlungen aus Investitionszuwendungen	0,00	84.000	0	0	0	0
	<i>68110000 Investitionszuwendungen vom Land</i>	<i>0,00</i>	<i>84.000</i>	<i>0</i>	<i>0</i>	<i>0</i>	<i>0</i>
6	Summe der Einzahlungen aus Investitionstätigkeit (Summe aus Nummern 1 bis 5)	0,00	84.000	0	0	0	0
8	Auszahlungen für Baumaßnahmen	107.942,94	0	0	0	0	0
	<i>78723500 Auszahl. für Straßen, Wege, Plätze</i>	<i>107.942,94</i>	<i>0</i>	<i>0</i>	<i>0</i>	<i>0</i>	<i>0</i>
13	Summe der Auszahlungen aus Investitionstätigkeit (Summe der Nummern 7 bis 12)	107.942,94	0	0	0	0	0
14	Saldo aus Investitionstätigkeit (Saldo der Nummern 6 und 13)	-107.942,94	84.000	0	0	0	0
16	Gesamtkosten der Maßnahme (Summe aus Nummer 13 und 15)	107.942,94	0	0	0	0	0

Produkthaushalt 2024

Gemeinde: 00 Dischingen

Produktbereich	55	Natur- und Landschaftspflege, Friedhofswesen
Produktgruppe	5520	Gewässerschutz/Öffentliche Gewässer/Wasserbauliche Anlagen
Produkt	552000	Gewässerschutz / Wasserbauliche Anlagen
Unterprodukt	55200000	Gewässerschutz / Wasserbauliche Anlagen
Leistung	5520000000	Gewässerschutz / Wasserbaul. Anl.

Teilergebnishaushalt							
Nr.	Ertrags- und Aufwandsarten	Ergebnis 2022	Plan 2023	Plan 2024	Plan 2025	Plan 2026	Plan 2027
2	+ Zuweisungen und Zuwendungen, Umlagen	0,00	15.000	0	0	0	0
	<i>31410000 Zuw. und Zusch. für lfd. Zwecke - Land</i>	<i>0,00</i>	<i>15.000</i>	<i>0</i>	<i>0</i>	<i>0</i>	<i>0</i>
3	+ Aufgelöste Investitionszuwendungen und -beiträge	0,00	17.793	17.800	17.800	17.800	17.800
	<i>31610000 Erträge aus Aufl. von SoPo aus Zuwend.</i>	<i>0,00</i>	<i>17.793</i>	<i>17.800</i>	<i>17.800</i>	<i>17.800</i>	<i>17.800</i>
11	= Anteilige ordentliche Erträge (Summe aus Nummern 1 bis 10)	0,00	32.793	17.800	17.800	17.800	17.800
14	- Aufwendungen für Sach- und Dienstleistungen	-31.253,43	-41.200	-10.000	-10.000	-10.000	-10.000
	<i>42120200 Unterhaltung des sonst. unb. Vermögens II</i>	<i>-31.253,43</i>	<i>-41.200</i>	<i>-10.000</i>	<i>-10.000</i>	<i>-10.000</i>	<i>-10.000</i>
15	- Abschreibungen	0,00	-27.944	-27.900	-27.900	-27.900	-27.900
	<i>47110000 Abschreibungen auf immat. und Sachverm.</i>	<i>0,00</i>	<i>-27.944</i>	<i>-27.900</i>	<i>-27.900</i>	<i>-27.900</i>	<i>-27.900</i>
17	- Transferaufwendungen	-95.640,00	-95.640	-99.000	-99.000	-99.000	-99.000
	<i>43730000 Allg. Umlagen an Zweckverb. und dgl.</i>	<i>-95.640,00</i>	<i>-95.640</i>	<i>-99.000</i>	<i>-99.000</i>	<i>-99.000</i>	<i>-99.000</i>
18	- Sonstige ordentliche Aufwendungen	0,00	-9.000	-5.000	0	0	0
	<i>44310300 Beratung, Prüfung, Gutachten, Planung</i>	<i>0,00</i>	<i>-9.000</i>	<i>-5.000</i>	<i>0</i>	<i>0</i>	<i>0</i>
19	= Anteilige ordentliche Aufwendungen (Summe aus Nummern 12 bis 18)	-126.893,43	-173.784	-141.900	-136.900	-136.900	-136.900
20	= Anteiliges veranschlagtes ordentliches Ergebnis (Saldo aus Nummern 11 und 19)	-126.893,43	-140.991	-124.100	-119.100	-119.100	-119.100
25	= Veranschlagter Nettoressourcenbedarf	-126.893,43	-140.991	-124.100	-119.100	-119.100	-119.100
	Gesamtergebnis (Summe aus Nummern 20 und 24)						

Produkthaushalt 2024

Gemeinde: 00 Dischingen

Produktbereich	55	Natur- und Landschaftspflege, Friedhofswesen
Produktgruppe	5520	Gewässerschutz/Öffentliche Gewässer/Wasserbauliche Anlagen
Produkt	552000	Gewässerschutz / Wasserbauliche Anlagen
Unterprodukt	55200000	Gewässerschutz / Wasserbauliche Anlagen
Leistung	5520000000	Gewässerschutz / Wasserbaul. Anl.

Teilfinanzhaushalt							
Nr.	Ein- und Auszahlungsarten	Ergebnis 2022	Plan 2023	Plan 2024	Plan 2025	Plan 2026	Plan 2027
1	+	Summe der Einzahlungen aus laufender Verwaltungstätigkeit (ohne außerordentliche zahlungswirksame Erträge aus Vermögensveräußerung)	0,00	15.000	0	0	0
		61410000 Zuw. und Zusch. für lfd. Zw. vom Land	0,00	15.000	0	0	0
2	-	Summe der Auszahlungen aus laufender Verwaltungstätigkeit	-126.893,43	-145.840	-114.000	-109.000	-114.000
		72120000 Unterhaltung des sonst. unbew. Verm.	-31.253,43	-41.200	-10.000	-10.000	-10.000
		73730000 Allg. Umlagen an Zweckverb. und dgl.	-95.640,00	-95.640	-99.000	-99.000	-99.000
		74310000 Geschäftsauszahlungen	0,00	-9.000	-5.000	0	-5.000
3	=	Anteiliger Zahlungsmittelüberschuss/-bedarf des Ergebnishaushalts (Saldo aus Nummern 1 und 2)	-126.893,43	-130.840	-114.000	-109.000	-114.000
18	=	Anteiliger veranschlagter Finanzierungsmittelüberschuss/-bedarf (Saldo aus Nummern 3 und 17)	-126.893,43	-130.840	-114.000	-109.000	-114.000

Produkthaushalt 2024

Gemeinde: 00 Dischingen

Produktbereich	55	Natur- und Landschaftspflege, Friedhofswesen
Produktgruppe	5530	Friedhofs- und Bestattungswesen
Produkt	553000	Friedhofs- und Bestattungswesen
Unterprodukt	55300010	Friedhofswesen
Leistung	5530001000	Friedhöfe

Teilergebnishaushalt							
Nr.	Ertrags- und Aufwandsarten	Ergebnis 2022	Plan 2023	Plan 2024	Plan 2025	Plan 2026	Plan 2027
5	+	Entgelte für öffentliche Leistungen oder Einrichtungen	47.458,80	59.200	59.200	59.200	59.200
		33210100 <i>Benutzungsgebühren - PK (EA 130, 131, 135, 136, 140, 141)</i>	40.165,50	59.200	59.200	59.200	59.200
		33210200 <i>Benutzungsgebühren - Abrechnung Friedwald</i>	7.293,30	0	0	0	0
6	+	Sonstige privatrechtliche Leistungsentgelte	7.189,25	6.530	6.600	6.600	6.600
		34110100 <i>Mieterträge (EA 145)</i>	7.189,25	6.530	6.600	6.600	6.600
7	+	Kostenerstattungen und Kostenumlagen	77,10	65	100	100	100
		34800000 <i>Erstattungen vom Bund</i>	77,10	65	100	100	100
11	=	Anteilige ordentliche Erträge (Summe aus Nummern 1 bis 10)	54.725,15	65.795	65.900	65.900	65.900
14	-	Aufwendungen für Sach- und Dienstleistungen	-35.798,12	-21.470	-17.000	-17.000	-17.000
		42120100 <i>Unterhaltung des sonst. unb. Vermögens I</i>	-34.542,58	-16.500	-15.000	-15.000	-15.000
		42410100 <i>Wasser, Energie, Brennstoffe</i>	-934,24	-1.600	-1.600	-1.600	-1.600
		42710100 <i>EDV-Aufwendungen</i>	-321,30	-3.370	-400	-400	-400
15	-	Abschreibungen	0,00	-10.787	-10.800	-10.800	-10.800
		47110000 <i>Abschreibungen auf immat. und Sachverm.</i>	0,00	-10.787	-10.800	-10.800	-10.800
18	-	Sonstige ordentliche Aufwendungen	-7.194,80	-7.240	-15.300	-7.300	-7.300
		44290200 <i>Aufwendungen aus Dienst- und Werkvertr.</i>	-6.953,56	-7.000	-7.000	-7.000	-7.000
		44310300 <i>Beratung, Prüfung, Gutachten, Planung</i>	0,00	0	-8.000	0	0
		44310900 <i>Bürobedarf, sonst. Geschäftsaufw.</i>	-26,97	0	0	0	0
		44410200 <i>Versicherungen</i>	-214,27	-240	-300	-300	-300
19	=	Anteilige ordentliche Aufwendungen (Summe aus Nummern 12 bis 18)	-42.992,92	-39.497	-43.100	-35.100	-35.100
20	=	Anteiliges veranschlagtes ordentliches Ergebnis (Saldo aus Nummern 11 und 19)	11.732,23	26.298	22.800	30.800	30.800
24	=	Veranschlagtes kalkulatorisches Ergebnis (Saldo aus Nummern 21 bis 23)	0,00	0	0	0	0
25	=	Veranschlagter Nettoressourcenbedarf	11.732,23	26.298	22.800	30.800	30.800
		Gesamtergebnis (Summe aus Nummern 20 und 24)					

Produkthaushalt 2024

Gemeinde: 00 Dischingen

Produktbereich	55	Natur- und Landschaftspflege, Friedhofswesen
Produktgruppe	5530	Friedhofs- und Bestattungswesen
Produkt	553000	Friedhofs- und Bestattungswesen
Unterprodukt	55300010	Friedhofswesen
Leistung	5530001000	Friedhöfe

Teilfinanzhaushalt							
Nr.	Ein- und Auszahlungsarten	Ergebnis 2022	Plan 2023	Plan 2024	Plan 2025	Plan 2026	Plan 2027
1	+ Summe der Einzahlungen aus laufender Verwaltungstätigkeit (ohne außerordentliche zahlungswirksame Erträge aus Vermögensveräußerung)	53.829,39	65.795	65.900	65.900	65.900	65.900
	63210000 Einzahlungen aus Benutzungsgebühren	46.563,04	59.200	59.200	59.200	59.200	59.200
	64110000 Einzahlungen aus Mieten und Pachten	7.189,25	6.530	6.600	6.600	6.600	6.600
	64800000 Erstattungen vom Bund	77,10	65	100	100	100	100
2	- Summe der Auszahlungen aus laufender Verwaltungstätigkeit	-42.485,54	-28.710	-32.300	-24.300	-24.300	-24.300
	72120000 Unterhaltung des sonst. unbew. Verm.	-34.542,58	-16.500	-15.000	-15.000	-15.000	-15.000
	72410000 Bewirtschaftung der Grundst. und baul. Anl.	-426,86	-1.600	-1.600	-1.600	-1.600	-1.600
	72710000 Besondere Verw.- und Betr.auszahlungen	-321,30	-3.370	-400	-400	-400	-400
	74290000 Sonst. Ausz. f. d. Inanspruch. von Rechten	-6.953,56	-7.000	-7.000	-7.000	-7.000	-7.000
	74310000 Geschäftsauszahlungen	-26,97	0	-8.000	0	0	0
	74410000 Steuern, Versicherungen, Schadensfälle	-214,27	-240	-300	-300	-300	-300
3	= Anteiliger Zahlungsmittelüberschuss/-bedarf des Ergebnishaushalts (Saldo aus Nummern 1 und 2)	11.343,85	37.085	33.600	41.600	41.600	41.600
5	+ Einzahlungen aus Investitionsbeiträgen und ähnlichen Entgelten für Investitionstätigkeit	0,00	2.500	3.000	3.000	3.000	3.000
	68910000 Beiträge und ähnliche Entgelte	0,00	2.500	3.000	3.000	3.000	3.000
9	= Einzahlungen aus Investitionstätigkeit (Summe aus Nummern 4 bis 8)	0,00	2.500	3.000	3.000	3.000	3.000
11	- Auszahlungen für Baumaßnahmen	-11.260,97	-44.300	-35.000	-2.000	-2.000	-2.000
	78733800 Auszahl. für Friedhöfe und Bestatt.eintr.	-11.260,97	-44.300	-35.000	-2.000	-2.000	-2.000
16	= Auszahlungen aus Investitionstätigkeit (Summe aus Nummern 10 bis 15)	-11.260,97	-44.300	-35.000	-2.000	-2.000	-2.000
17	= Anteiliger veranschlagter Finanzierungsmittelüberschuss/-bedarf aus Investitionstätigkeit (Saldo aus Nummern 9 und 16)	-11.260,97	-41.800	-32.000	1.000	1.000	1.000
18	= Anteiliger veranschlagter Finanzierungsmittelüberschuss/-bedarf (Saldo aus Nummern 3 und 17)	82,88	-4.715	1.600	42.600	42.600	42.600

Produkthaushalt 2024

Gemeinde: 00 Dischingen

Produktbereich	55	Natur- und Landschaftspflege, Friedhofswesen
Produktgruppe	5530	Friedhofs- und Bestattungswesen
Produkt	553000	Friedhofs- und Bestattungswesen
Unterprodukt	55300010	Friedhofswesen
Leistung	5530001000	Friedhöfe

Teilfinanzhaushalt (Investitionen)							
Nr.	Ein- und Auszahlungsarten	Ergebnis 2022	Plan 2023	Plan 2024	Plan 2025	Plan 2026	Plan 2027
2	Einzahlungen aus Investitionsbeiträgen und ähnlichen Entgelten für Investitionstätigkeit <i>68910000 Beiträge und ähnliche Entgelte</i>	0,00 <i>0,00</i>	2.500 <i>2.500</i>	3.000 <i>3.000</i>	3.000 <i>3.000</i>	3.000 <i>3.000</i>	3.000 <i>3.000</i>
6	Summe der Einzahlungen aus Investitionstätigkeit (Summe aus Nummern 1 bis 5)	0,00	2.500	3.000	3.000	3.000	3.000
8	Auszahlungen für Baumaßnahmen <i>78733800 Auszahl. für Friedhöfe und Bestatt.eintr.</i>	11.260,97 <i>11.260,97</i>	44.300 <i>44.300</i>	35.000 <i>35.000</i>	2.000 <i>2.000</i>	2.000 <i>2.000</i>	2.000 <i>2.000</i>
13	Summe der Auszahlungen aus Investitionstätigkeit (Summe der Nummern 7 bis 12)	11.260,97	44.300	35.000	2.000	2.000	2.000
14	Saldo aus Investitionstätigkeit (Saldo der Nummern 6 und 13)	-11.260,97	-41.800	-32.000	1.000	1.000	1.000
16	Gesamtkosten der Maßnahme (Summe aus Nummer 13 und 15)	11.260,97	44.300	35.000	2.000	2.000	2.000

Produkthaushalt 2024

Gemeinde: 00 Dischingen

Produktbereich	55	Natur- und Landschaftspflege, Friedhofswesen
Produktgruppe	5530	Friedhofs- und Bestattungswesen
Produkt	553000	Friedhofs- und Bestattungswesen
Unterprodukt	55300020	Leichenhallen
Leistung	5530002000	Leichenhallen

Teilergebnishaushalt							
Nr.	Ertrags- und Aufwandsarten	Ergebnis 2022	Plan 2023	Plan 2024	Plan 2025	Plan 2026	Plan 2027
3	+ Aufgelöste Investitionszuwendungen und -beiträge	0,00	7.475	7.500	7.500	7.500	7.500
	31610000 Erträge aus Aufl. von SoPo aus Zuwend.	0,00	7.475	7.500	7.500	7.500	7.500
5	+ Entgelte für öffentliche Leistungen oder Einrichtungen	2.100,00	4.500	4.500	4.500	4.500	4.500
	33210100 Benutzungsgebühren - PK (EA 120)	2.100,00	4.500	4.500	4.500	4.500	4.500
11	= Anteilige ordentliche Erträge (Summe aus Nummern 1 bis 10)	2.100,00	11.975	12.000	12.000	12.000	12.000
14	- Aufwendungen für Sach- und Dienstleistungen	-8.039,72	-6.600	-7.800	-7.800	-7.800	-7.800
	42110000 Unterhaltung der Grundst. und baul. Anl.	-420,02	-1.300	-1.300	-1.300	-1.300	-1.300
	42210200 Ausstattungsgeg., Verbrauchsgegenst.	-10,50	0	0	0	0	0
	42410100 Wasser, Energie, Brennstoffe	-4.135,20	-2.100	-3.000	-3.000	-3.000	-3.000
	42410200 Reinigung	-2.460,84	-2.200	-2.500	-2.500	-2.500	-2.500
	42410900 Sonstige Bewirtschaftungsaufwendungen	-1.013,16	-1.000	-1.000	-1.000	-1.000	-1.000
15	- Abschreibungen	0,00	-16.109	-16.100	-16.100	-16.100	-16.100
	47110000 Abschreibungen auf immat. und Sachverm.	0,00	-16.109	-16.100	-16.100	-16.100	-16.100
18	- Sonstige ordentliche Aufwendungen	-493,90	-580	-600	-600	-600	-600
	44410200 Versicherungen	-493,90	-580	-600	-600	-600	-600
19	= Anteilige ordentliche Aufwendungen (Summe aus Nummern 12 bis 18)	-8.533,62	-23.289	-24.500	-24.500	-24.500	-24.500
20	= Anteiliges veranschlagtes ordentliches Ergebnis (Saldo aus Nummern 11 und 19)	-6.433,62	-11.314	-12.500	-12.500	-12.500	-12.500
25	= Veranschlagter Nettoressourcenbedarf	-6.433,62	-11.314	-12.500	-12.500	-12.500	-12.500
	Gesamtergebnis (Summe aus Nummern 20 und 24)						

Produkthaushalt 2024

Gemeinde: 00 Dischingen

Produktbereich	55	Natur- und Landschaftspflege, Friedhofswesen
Produktgruppe	5530	Friedhofs- und Bestattungswesen
Produkt	553000	Friedhofs- und Bestattungswesen
Unterprodukt	55300020	Leichenhallen
Leistung	5530002000	Leichenhallen

Teilfinanzhaushalt							
Nr.	Ein- und Auszahlungsarten	Ergebnis 2022	Plan 2023	Plan 2024	Plan 2025	Plan 2026	Plan 2027
1	+ Summe der Einzahlungen aus laufender Verwaltungstätigkeit (ohne außerordentliche zahlungswirksame Erträge aus Vermögensveräußerung)	2.625,00	4.500	4.500	4.500	4.500	4.500
	63210000 Einzahlungen aus Benutzungsgebühren	2.625,00	4.500	4.500	4.500	4.500	4.500
2	- Summe der Auszahlungen aus laufender Verwaltungstätigkeit	-7.312,82	-7.180	-8.400	-8.400	-8.400	-8.400
	72110000 Unterhaltung der Grundst. und baul. Anl.	-420,02	-1.300	-1.300	-1.300	-1.300	-1.300
	72210000 Unterhaltung des beweglichen Vermögens	-10,50	0	0	0	0	0
	72410000 Bewirtschaftung der Grundst. und baul. Anl.	-6.388,40	-5.300	-6.500	-6.500	-6.500	-6.500
	74410000 Steuern, Versicherungen, Schadensfälle	-493,90	-580	-600	-600	-600	-600
3	= Anteiliger Zahlungsmittelüberschuss/-bedarf des Ergebnishaushalts (Saldo aus Nummern 1 und 2)	-4.687,82	-2.680	-3.900	-3.900	-3.900	-3.900
18	= Anteiliger veranschlagter Finanzierungsmittelüberschuss/-bedarf (Saldo aus Nummern 3 und 17)	-4.687,82	-2.680	-3.900	-3.900	-3.900	-3.900

Produkthaushalt 2024

Gemeinde: 00 Dischingen

Produktbereich	55	Natur- und Landschaftspflege, Friedhofswesen
Produktgruppe	5540	Naturschutz und Landschaftspflege
Produkt	554000	Naturschutz und Landschaftspflege
Unterprodukt	55400000	Naturschutz und Landschaftspflege
Leistung	5540000000	Naturschutz und Landschaftspflege

Teilergebnishaushalt							
Nr.	Ertrags- und Aufwandsarten	Ergebnis 2022	Plan 2023	Plan 2024	Plan 2025	Plan 2026	Plan 2027
2	+ Zuweisungen und Zuwendungen, Umlagen	5.609,49	83.500	90.000	63.000	63.000	56.000
	31410000 Zuw. und Zusch. für lfd. Zwecke - Land	5.609,49	71.000	36.000	36.000	36.000	36.000
	31480000 Zuw. und Zusch. für lfd. Zwecke - Sonstige	0,00	12.500	54.000	27.000	27.000	20.000
11	= Anteilige ordentliche Erträge (Summe aus Nummern 1 bis 10)	5.609,49	83.500	90.000	63.000	63.000	56.000
14	- Aufwendungen für Sach- und Dienstleistungen	-34.957,48	-100.000	-110.000	-60.000	-60.000	-60.000
	42120100 Unterhaltung des sonst. unb. Vermögens I	-5.889,03	-60.000	-70.000	-40.000	-40.000	-40.000
	42120200 Unterhaltung des sonst. unb. Vermögens II	-28.910,60	-40.000	-40.000	-20.000	-20.000	-20.000
	42410100 Wasser, Energie, Brennstoffe	-157,85	0	0	0	0	0
18	- Sonstige ordentliche Aufwendungen	-25.612,32	-30.500	-13.500	-13.500	-13.500	-13.500
	44210200 Aufwend. für ehrenamtl. Tätige - unregelm.	-976,50	-1.500	-1.500	-1.500	-1.500	-1.500
	44290300 Mitgliedsbeiträge	-938,50	-1.000	-1.000	-1.000	-1.000	-1.000
	44310300 Beratung, Prüfung, Gutachten, Planung	-23.697,32	-20.000	-3.000	-3.000	-3.000	-3.000
	44410300 Schadensfälle	0,00	-8.000	-8.000	-8.000	-8.000	-8.000
19	= Anteilige ordentliche Aufwendungen (Summe aus Nummern 12 bis 18)	-60.569,80	-130.500	-123.500	-73.500	-73.500	-73.500
20	= Anteiliges veranschlagtes ordentliches Ergebnis (Saldo aus Nummern 11 und 19)	-54.960,31	-47.000	-33.500	-10.500	-10.500	-17.500
24	= Veranschlagtes kalkulatorisches Ergebnis (Saldo aus Nummern 21 bis 23)	0,00	0	0	0	0	0
25	= Veranschlagter Nettoressourcenbedarf	-54.960,31	-47.000	-33.500	-10.500	-10.500	-17.500
	Gesamtergebnis (Summe aus Nummern 20 und 24)						

Produkthaushalt 2024

Gemeinde: 00 Dischingen

Produktbereich	55	Natur- und Landschaftspflege, Friedhofswesen
Produktgruppe	5540	Naturschutz und Landschaftspflege
Produkt	554000	Naturschutz und Landschaftspflege
Unterprodukt	55400000	Naturschutz und Landschaftspflege
Leistung	5540000000	Naturschutz und Landschaftspflege

Teilfinanzhaushalt								
Nr.	Ein- und Auszahlungsarten		Ergebnis 2022	Plan 2023	Plan 2024	Plan 2025	Plan 2026	Plan 2027
1	+	Summe der Einzahlungen aus laufender Verwaltungstätigkeit (ohne außerordentliche zahlungswirksame Erträge aus Vermögensveräußerung)	5.609,49	83.500	90.000	63.000	63.000	56.000
		61410000 Zuw. und Zusch. für lfd. Zw. vom Land	5.609,49	71.000	36.000	36.000	36.000	36.000
		61480000 Zuw. und Zusch. für lfd. Zw. von übr. Ber.	0,00	12.500	54.000	27.000	27.000	20.000
2	-	Summe der Auszahlungen aus laufender Verwaltungstätigkeit	-60.493,82	-130.500	-123.500	-73.500	-73.500	-73.500
		72120000 Unterhaltung des sonst. unbew. Verm.	-34.799,63	-100.000	-110.000	-60.000	-60.000	-60.000
		72410000 Bewirtschaftung der Grundst. und baul. Anl.	-81,87	0	0	0	0	0
		74210000 Aufwend. f. ehrenamtl. und sonst. Tätigk.	-976,50	-1.500	-1.500	-1.500	-1.500	-1.500
		74290000 Sonst. Ausz. f. d. Inanspruch. von Rechten	-938,50	-1.000	-1.000	-1.000	-1.000	-1.000
		74310000 Geschäftsauszahlungen	-23.697,32	-20.000	-3.000	-3.000	-3.000	-3.000
		74410000 Steuern, Versicherungen, Schadensfälle	0,00	-8.000	-8.000	-8.000	-8.000	-8.000
3	=	Anteiliger Zahlungsmittelüberschuss/-bedarf des Ergebnishaushalts (Saldo aus Nummern 1 und 2)	-54.884,33	-47.000	-33.500	-10.500	-10.500	-17.500
18	=	Anteiliger veranschlagter Finanzierungsmittelüberschuss/-bedarf (Saldo aus Nummern 3 und 17)	-54.884,33	-47.000	-33.500	-10.500	-10.500	-17.500

Produkthaushalt 2024

Gemeinde: 00 Dischingen

Produktbereich	55	Natur- und Landschaftspflege, Friedhofswesen
Produktgruppe	5550	Forstwirtschaft
Produkt	555000	Forstwirtschaft
Unterprodukt	55500000	Forstwirtschaft
Leistung	5550000000	Forstwirtschaft

Teilergebnishaushalt							
Nr.	Ertrags- und Aufwandsarten	Ergebnis 2022	Plan 2023	Plan 2024	Plan 2025	Plan 2026	Plan 2027
2	+ Zuweisungen und Zuwendungen, Umlagen <i>31410000 Zuw. und Zusch. für lfd. Zwecke - Land</i>	42.539,36 42.539,36	4.000 4.000	0 0	0 0	0 0	0 0
5	+ Entgelte für öffentliche Leistungen oder Einrichtungen <i>33210200 Benutzungsgebühren - nur SK-Buchungen</i>	8.607,49 8.607,49	7.500 7.500	7.500 7.500	0 0	0 0	0 0
6	+ Sonstige privatrechtliche Leistungsentgelte <i>34110200 Pächterträge (EA 262)</i> <i>34210000 Erträge aus Verkauf (kein Anlageverm.)</i>	679.169,34 412.665,02 266.504,32	237.000 60.000 177.000	248.000 60.000 188.000	248.000 60.000 188.000	248.000 60.000 188.000	248.000 60.000 188.000
11	= Anteilige ordentliche Erträge (Summe aus Nummern 1 bis 10)	730.316,19	248.500	255.500	248.000	248.000	248.000
12	- Personalaufwendungen <i>40120000 Dienstaufwendungen Tariflich Beschäftigte</i> <i>40190000 Dienstaufwendungen sonstige Beschäftigte</i> <i>40220000 Beiträge zu Versorgungsk. Tariff. Besch.</i> <i>40320000 Beiträge zur ges. Soz.vers. Tariff. Besch.</i> <i>40390000 Beiträge zur ges. Soz.vers. sonst. Besch.</i>	-38.080,04 -29.388,10 0,00 -2.665,41 -6.026,53 0,00	-70.949 -49.671 -5.001 -4.694 -10.083 -1.500	-78.200 -60.300 0 -6.000 -11.900 0	-78.200 -60.300 0 -6.000 -11.900 0	-78.200 -60.300 0 -6.000 -11.900 0	-78.200 -60.300 0 -6.000 -11.900 0
14	- Aufwendungen für Sach- und Dienstleistungen <i>42120100 Unterhaltung des sonst. unb. Vermögens I</i> <i>42210100 Instandhaltung, Geräteprüfungen, Rep.</i> <i>42210200 Ausstattungsgeg., Verbrauchsgegenst.</i> <i>42410100 Wasser, Energie, Brennstoffe</i> <i>42510000 Haltung von Fahrzeugen</i> <i>42610100 Dienst- und Schutzkleidung</i> <i>42610200 Aus- und Fortbildungen, Seminare</i> <i>42610300 Fahrt- und Reisekosten</i> <i>42710900 Sonst. besond. Verw.- und Betriebsaufw.</i>	-52.634,12 -12.147,08 0,00 -312,79 -6.592,99 -2.432,41 0,00 0,00 0,00 -31.148,85	-33.050 -10.000 -1.000 -2.000 -10.000 -700 -750 -100 -2.500 -6.000	-31.400 -14.000 -1.000 -1.000 -9.000 -3.000 -800 -100 -2.500 0	-36.400 -14.000 -1.000 -1.000 -9.000 -3.000 -800 -100 -2.500 -5.000	-36.400 -14.000 -1.000 -1.000 -9.000 -3.000 -800 -100 -2.500 -5.000	-36.400 -14.000 -1.000 -1.000 -9.000 -3.000 -800 -100 -2.500 -5.000
15	- Abschreibungen <i>47110000 Abschreibungen auf immat. und Sachverm.</i>	0,00 0,00	-297 -297	-300 -300	-300 -300	-300 -300	-300 -300
18	- Sonstige ordentliche Aufwendungen <i>44290200 Aufwendungen aus Dienst- und Werkvertr.</i> <i>44290300 Mitgliedsbeiträge</i> <i>44410100 Steuern</i> <i>44410200 Versicherungen</i> <i>44520000 Erstattungen an Gden und Landkreise</i>	-177.264,74 -140.980,67 -640,67 -1.595,00 -6.341,72 -27.706,68	-90.610 -54.450 -700 -1.800 -7.460 -26.200	-100.800 -65.000 -700 -1.600 -7.000 -26.500	-100.800 -65.000 -700 -1.600 -7.000 -26.500	-100.800 -65.000 -700 -1.600 -7.000 -26.500	-100.800 -65.000 -700 -1.600 -7.000 -26.500
19	= Anteilige ordentliche Aufwendungen (Summe aus Nummern 12 bis 18)	-267.978,90	-194.906	-210.700	-215.700	-215.700	-215.700
20	= Anteiliges veranschlagtes ordentliches Ergebnis (Saldo aus Nummern 11 und 19)	462.337,29	53.594	44.800	32.300	32.300	32.300
24	= Veranschlagtes kalkulatorisches Ergebnis (Saldo aus Nummern 21 bis 23)	0,00	0	0	0	0	0
25	= Veranschlagter Nettoressourcenbedarf Gesamtergebnis (Summe aus Nummern 20 und 24)	462.337,29	53.594	44.800	32.300	32.300	32.300

Produkthaushalt 2024

Gemeinde: 00 Dischingen

Produktbereich	55	Natur- und Landschaftspflege, Friedhofswesen
Produktgruppe	5550	Forstwirtschaft
Produkt	555000	Forstwirtschaft
Unterprodukt	55500000	Forstwirtschaft
Leistung	5550000000	Forstwirtschaft

Teilfinanzhaushalt								
Nr.	Ein- und Auszahlungsarten		Ergebnis 2022	Plan 2023	Plan 2024	Plan 2025	Plan 2026	Plan 2027
1	+	Summe der Einzahlungen aus laufender Verwaltungstätigkeit (ohne außerordentliche zahlungswirksame Erträge aus Vermögensveräußerung)	454.441,35	248.500	255.500	248.000	248.000	255.500
		61410000 Zuw. und Zusch. für lfd. Zw. vom Land	46.887,02	4.000	0	0	0	0
		63210000 Einzahlungen aus Benutzungsgebühren	8.607,49	7.500	7.500	0	0	7.500
		64110000 Einzahlungen aus Mieten und Pachten	157.672,39	60.000	60.000	60.000	60.000	60.000
		64210000 Einzahlungen aus Verkauf	241.274,45	177.000	188.000	188.000	188.000	188.000
2	-	Summe der Auszahlungen aus laufender Verwaltungstätigkeit	-207.750,89	-194.609	-210.400	-215.400	-215.400	-215.400
		70120000 Dienstausszahlungen Arbeitnehmer	-29.388,10	-49.671	-60.300	-60.300	-60.300	-60.300
		70190000 Dienstausszahlungen Sonst. Besch.	0,00	-5.001	0	0	0	0
		70220000 Beiträge zu Versorgungsk. für Arbeitn.	-2.665,41	-4.694	-6.000	-6.000	-6.000	-6.000
		70320000 Beitr. zur ges. Soz.vers. für Arbeitn.	-6.026,53	-10.083	-11.900	-11.900	-11.900	-11.900
		70390000 Beitr. zur ges. Soz.vers. für Sonst. B.	0,00	-1.500	0	0	0	0
		72120000 Unterhaltung des sonst. unbew. Verm.	-12.147,08	-10.000	-14.000	-14.000	-14.000	-14.000
		72210000 Unterhaltung des beweglichen Vermögens	-312,79	-3.000	-2.000	-2.000	-2.000	-2.000
		72410000 Bewirtschaftung der Grundst. und baul. Anl.	-6.457,14	-10.000	-9.000	-9.000	-9.000	-9.000
		72510000 Haltung von Fahrzeugen	-2.012,98	-700	-3.000	-3.000	-3.000	-3.000
		72610000 Besondere Auszahlungen für Beschäftigte	0,00	-3.350	-3.400	-3.400	-3.400	-3.400
		72710000 Besondere Verw.- und Betr.auszahlungen	-31.148,85	-6.000	0	-5.000	-5.000	-5.000
		74290000 Sonst. Ausz. f. d. Inanspruch. von Rechten	-93.870,55	-55.150	-65.700	-65.700	-65.700	-65.700
		74410000 Steuern, Versicherungen, Schadensfälle	-7.936,72	-9.260	-8.600	-8.600	-8.600	-8.600
		74520000 Erstattungen an Gden und Gdeverbände	-27.706,68	-26.200	-26.500	-26.500	-26.500	-26.500
		77970000 Auszahlungen aus Vorsteuer	7.238,65	0	0	0	0	0
		77978000 Auszahlungen aus Vorsteuer (Abrechnung)	4.683,29	0	0	0	0	0
3	=	Anteiliger Zahlungsmittelüberschuss/-bedarf des Ergebnishaushalts (Saldo aus Nummern 1 und 2)	246.690,46	53.891	45.100	32.600	32.600	40.100
9	=	Einzahlungen aus Investitionstätigkeit (Summe aus Nummern 4 bis 8)	0,00	0	0	0	0	0
12	-	Auszahlungen für den Erwerb von beweglichem Sachvermögen	0,00	-1.200	-1.000	-1.000	-1.000	-1.000
		78317200 Auszahl. für den Erw. von Betr.- u. G.ausst.	0,00	-1.200	-1.000	-1.000	-1.000	-1.000
16	=	Auszahlungen aus Investitionstätigkeit (Summe aus Nummern 10 bis 15)	0,00	-1.200	-1.000	-1.000	-1.000	-1.000
17	=	Anteiliger veranschlagter Finanzierungsmittelüberschuss/-bedarf aus Investitionstätigkeit (Saldo aus Nummern 9 und 16)	0,00	-1.200	-1.000	-1.000	-1.000	-1.000
18	=	Anteiliger veranschlagter Finanzierungsmittelüberschuss/-bedarf (Saldo aus Nummern 3 und 17)	246.690,46	52.691	44.100	31.600	31.600	39.100

Produkthaushalt 2024

Gemeinde: 00 Dischingen

Produktbereich	55	Natur- und Landschaftspflege, Friedhofswesen
Produktgruppe	5550	Forstwirtschaft
Produkt	555000	Forstwirtschaft
Unterprodukt	55500000	Forstwirtschaft
Leistung	5550000000	Forstwirtschaft

Teilfinanzhaushalt (Investitionen)							
Nr.	Ein- und Auszahlungsarten	Ergebnis 2022	Plan 2023	Plan 2024	Plan 2025	Plan 2026	Plan 2027
6	Summe der Einzahlungen aus Investitionstätigkeit (Summe aus Nummern 1 bis 5)	0,00	0	0	0	0	0
12	Auszahlungen für den Erwerb von immateriellen Vermögensgegenständen <i>78317200 Auszahl. für den Erw. von Betr.- u. G.ausst.</i>	0,00 <i>0,00</i>	1.200 <i>1.200</i>	1.000 <i>1.000</i>	1.000 <i>1.000</i>	1.000 <i>1.000</i>	1.000 <i>1.000</i>
13	Summe der Auszahlungen aus Investitionstätigkeit (Summe der Nummern 7 bis 12)	0,00	1.200	1.000	1.000	1.000	1.000
14	Saldo aus Investitionstätigkeit (Saldo der Nummern 6 und 13)	0,00	-1.200	-1.000	-1.000	-1.000	-1.000
16	Gesamtkosten der Maßnahme (Summe aus Nummer 13 und 15)	0,00	1.200	1.000	1.000	1.000	1.000

Produkthaushalt 2024

Gemeinde: 00 Dischingen

Produktbereich	57	Wirtschaft und Tourismus
Produktgruppe	5730	Allgemeine Einrichtungen und Unternehmen
Produkt	573000	Allgemeine Einrichtungen und Unternehmen
Unterprodukt	57300000	Allgemeine Einrichtungen und Unternehmen
Leistung	5730000000	Märkte

Teilergebnishaushalt								
Nr.	Ertrags- und Aufwandsarten		Ergebnis 2022	Plan 2023	Plan 2024	Plan 2025	Plan 2026	Plan 2027
5	+	Entgelte für öffentliche Leistungen oder Einrichtungen	404,00	450	400	400	400	400
		33210100 Benutzungsgebühren - PK (EA 111)	54,00	350	300	300	300	300
		33210200 Benutzungsgebühren - nur SK-Buchungen	350,00	100	100	100	100	100
11	=	Anteilige ordentliche Erträge (Summe aus Nummern 1 bis 10)	404,00	450	400	400	400	400
18	-	Sonstige ordentliche Aufwendungen	0,00	-100	-100	-100	-100	-100
		44310900 Bürobedarf, sonst. Geschäftsaufw.	0,00	-100	-100	-100	-100	-100
19	=	Anteilige ordentliche Aufwendungen (Summe aus Nummern 12 bis 18)	0,00	-100	-100	-100	-100	-100
20	=	Anteiliges veranschlagtes ordentliches Ergebnis (Saldo aus Nummern 11 und 19)	404,00	350	300	300	300	300
25	=	Veranschlagter Nettoressourcenbedarf	404,00	350	300	300	300	300
		Gesamtergebnis (Summe aus Nummern 20 und 24)						

Produkthaushalt 2024

Gemeinde: 00 Dischingen

Produktbereich	57	Wirtschaft und Tourismus
Produktgruppe	5730	Allgemeine Einrichtungen und Unternehmen
Produkt	573000	Allgemeine Einrichtungen und Unternehmen
Unterprodukt	57300000	Allgemeine Einrichtungen und Unternehmen
Leistung	5730000000	Märkte

Teilfinanzhaushalt								
Nr.	Ein- und Auszahlungsarten		Ergebnis 2022	Plan 2023	Plan 2024	Plan 2025	Plan 2026	Plan 2027
1	+	Summe der Einzahlungen aus laufender Verwaltungstätigkeit (ohne außerordentliche zahlungswirksame Erträge aus Vermögensveräußerung)	404,00	450	400	400	400	400
		63210000 Einzahlungen aus Benutzungsgebühren	404,00	450	400	400	400	400
2	-	Summe der Auszahlungen aus laufender Verwaltungstätigkeit	0,00	-100	-100	-100	-100	-100
		74310000 Geschäftsauszahlungen	0,00	-100	-100	-100	-100	-100
3	=	Anteiliger Zahlungsmittelüberschuss/-bedarf des Ergebnishaushalts (Saldo aus Nummern 1 und 2)	404,00	350	300	300	300	300
18	=	Anteiliger veranschlagter Finanzierungsmittelüberschuss/-bedarf (Saldo aus Nummern 3 und 17)	404,00	350	300	300	300	300

Produkthaushalt 2024

Gemeinde: 00 Dischingen

Produktbereich	57	Wirtschaft und Tourismus
Produktgruppe	5750	Tourismus
Produkt	575000	Tourismus
Unterprodukt	57500000	Tourismus
Leistung	5750000000	Tourismus

Teilergebnishaushalt							
Nr.	Ertrags- und Aufwandsarten	Ergebnis 2022	Plan 2023	Plan 2024	Plan 2025	Plan 2026	Plan 2027
3	+ Aufgelöste Investitionszuwendungen und -beiträge	0,00	66.548	66.500	66.500	66.500	66.500
	31610000 Erträge aus Aufl. von SoPo aus Zuwend.	0,00	66.548	66.500	66.500	66.500	66.500
6	+ Sonstige privatrechtliche Leistungsentgelte	208,00	350	400	400	400	400
	34210000 Erträge aus Verkauf (kein Anlageverm.)	208,00	350	400	400	400	400
11	= Anteilige ordentliche Erträge (Summe aus Nummern 1 bis 10)	208,00	66.898	66.900	66.900	66.900	66.900
12	- Personalaufwendungen	-1.932,89	-3.120	-25.200	-25.200	-25.200	-25.200
	40110000 Dienstaufwendungen Beamte	-1.932,89	-2.132	-24.400	-24.400	-24.400	-24.400
	40210000 Beiträge zu Versorgungsk. Beamte	0,00	-988	-800	-800	-800	-800
14	- Aufwendungen für Sach- und Dienstleistungen	-122,00	-1.900	-1.900	-1.900	-1.900	-1.900
	42120100 Unterhaltung des sonst. unb. Vermögens I	-122,00	-1.100	-1.100	-1.100	-1.100	-1.100
	42610300 Fahrt- und Reisekosten	0,00	-800	-800	-800	-800	-800
15	- Abschreibungen	0,00	-66.550	-66.600	-66.600	-66.600	-66.600
	47110000 Abschreibungen auf immat. und Sachverm.	0,00	-66.550	-66.600	-66.600	-66.600	-66.600
17	- Transferaufwendungen	0,00	-500	-500	-500	-500	-500
	43180000 Zuweisungen an übrige Bereiche	0,00	-500	-500	-500	-500	-500
18	- Sonstige ordentliche Aufwendungen	-23.390,30	-35.950	-102.000	-20.000	-20.000	-20.000
	44290300 Mitgliedsbeiträge	-1.784,80	-1.950	-2.000	-2.000	-2.000	-2.000
	44310900 Bürobedarf, sonst. Geschäftsaufw.	-21.605,50	-34.000	-100.000	-18.000	-18.000	-18.000
19	= Anteilige ordentliche Aufwendungen (Summe aus Nummern 12 bis 18)	-25.445,19	-108.020	-196.200	-114.200	-114.200	-114.200
20	= Anteiliges veranschlagtes ordentliches Ergebnis (Saldo aus Nummern 11 und 19)	-25.237,19	-41.122	-129.300	-47.300	-47.300	-47.300
25	= Veranschlagter Nettoressourcenbedarf Gesamtergebnis (Summe aus Nummern 20 und 24)	-25.237,19	-41.122	-129.300	-47.300	-47.300	-47.300

Produkthaushalt 2024

Gemeinde: 00 Dischingen

Produktbereich	57	Wirtschaft und Tourismus
Produktgruppe	5750	Tourismus
Produkt	575000	Tourismus
Unterprodukt	57500000	Tourismus
Leistung	5750000000	Tourismus

Teilfinanzhaushalt							
Nr.	Ein- und Auszahlungsarten	Ergebnis 2022	Plan 2023	Plan 2024	Plan 2025	Plan 2026	Plan 2027
1	+	Summe der Einzahlungen aus laufender Verwaltungstätigkeit (ohne außerordentliche zahlungswirksame Erträge aus Vermögensveräußerung)	208,00	350	400	400	400
		64210000 Einzahlungen aus Verkauf	208,00	350	400	400	400
2	-	Summe der Auszahlungen aus laufender Verwaltungstätigkeit	-10.535,17	-41.470	-129.600	-47.600	-47.600
		70110000 Dienstausschüttungen Beamte	-1.932,89	-2.132	-24.400	-24.400	-24.400
		70210000 Beiträge zu Versorgungsk. für Beamte	0,00	-988	-800	-800	-800
		72120000 Unterhaltung des sonst. unbew. Verm.	-122,00	-1.100	-1.100	-1.100	-1.100
		72610000 Besondere Ausschüttungen für Beschäftigte	0,00	-800	-800	-800	-800
		73180000 Zuw. und Zusch. f. lfd. Zw. an übr. Bereiche	0,00	-500	-500	-500	-500
		74290000 Sonst. Ausz. f. d. Inanspruch. von Rechten	-1.784,80	-1.950	-2.000	-2.000	-2.000
		74310000 Geschäftsauszahlungen	-6.695,48	-34.000	-100.000	-18.000	-18.000
3	=	Anteiliger Zahlungsmittelüberschuss/-bedarf des Ergebnishaushalts (Saldo aus Nummern 1 und 2)	-10.327,17	-41.120	-129.200	-47.200	-47.200
18	=	Anteiliger veranschlagter Finanzierungsmittelüberschuss/-bedarf (Saldo aus Nummern 3 und 17)	-10.327,17	-41.120	-129.200	-47.200	-47.200

Teilhaushalt
THH 03

Finanzwirtschaft

Produkthaushalt 2024

Gemeinde: 00 Dischingen

Produktbereich	61	Allgemeine Finanzwirtschaft
Produktgruppe	6110	Steuern, allg. Zuweisungen, allg. Umlagen
Produkt	611000	Steuern, allg. Zuweisungen, allg. Umlagen
Unterprodukt	61100000	Steuern, allg. Zuweisungen, allg. Umlagen
Leistung	6110000000	Steuern, allg. Zuweisungen, allg. Umlagen

Teilergebnishaushalt							
Nr.	Ertrags- und Aufwandsarten	Ergebnis 2022	Plan 2023	Plan 2024	Plan 2025	Plan 2026	Plan 2027
1	Steuern und ähnliche Abgaben	6.395.991,74	6.407.965	6.423.300	6.667.700	6.850.500	7.032.200
	30110000 Grundsteuer A (EA 011, 013, 015, 017, 019, 021, 023)	132.633,50	135.000	140.000	140.000	140.000	140.000
	30120000 Grundsteuer B (EA 012, 014, 016, 018, 020, 022, 024)	691.548,75	660.000	660.000	660.000	660.000	660.000
	30130000 Gewerbesteuer (EA 001 - 007)	2.168.292,49	2.000.000	2.000.000	2.000.000	2.000.000	2.000.000
	30210000 Gemeindeanteil an der ESt	2.736.895,00	2.955.825	2.944.200	3.164.700	3.332.400	3.499.000
	30220000 Gemeindeanteil an der USt	422.065,00	399.050	411.200	424.700	433.400	442.100
	30310000 Vergnügungssteuer (EA 115)	0,00	1.800	0	0	0	0
	30320000 Hundesteuer (EA 080)	18.846,00	25.600	25.600	25.600	25.600	25.600
	30510000 Leistungen n. d. Fam.Leist.Ausgleich	225.711,00	230.690	242.300	252.700	259.100	265.500
2	+ Zuweisungen und Zuwendungen, Umlagen	444.500,00	532.289	2.719.200	3.021.100	3.263.100	3.008.500
	31110000 Schlüsselzuweisungen vom Land	444.500,00	532.289	2.719.200	3.021.100	3.263.100	3.008.500
10	+ Sonstige ordentliche Erträge	-2.206,00	3.039.655	5.000	5.000	5.000	5.000
	35610000 Bußgelder	1.495,00	0	0	0	0	0
	35620400 Nachzahlungszinsen	-3.701,00	5.000	5.000	5.000	5.000	5.000
	35820000 Erträge aus der Auflösung oder Herabsetzung von Rückstellungen	0,00	3.034.655	0	0	0	0
11	= Anteilige ordentliche Erträge (Summe aus Nummern 1 bis 10)	6.838.285,74	9.979.909	9.147.500	9.693.800	10.118.600	10.045.700
17	- Transferaufwendungen	-5.910.935,52	-4.922.198	-3.067.200	-3.189.500	-4.429.200	-4.827.500
	43410000 Gewerbesteuerumlage	-271.515,32	-189.189	-189.200	-189.200	-189.200	-189.200
	43710000 FAG-Umlage	-2.528.953,00	-1.867.638	-1.161.800	-1.161.200	-1.612.800	-1.815.800
	43720000 Kreisumlage	-3.110.467,20	-2.451.371	-1.716.200	-1.839.100	-2.627.200	-2.822.500
	43730000 Allg. Umlagen an Zweckverb. und dgl.	0,00	-414.000	0	0	0	0
18	- Sonstige ordentliche Aufwendungen	-671,00	-5.000	-5.000	-5.000	-5.000	-5.000
	44820200 Erstattungszinsen	-671,00	-5.000	-5.000	-5.000	-5.000	-5.000
19	= Anteilige ordentliche Aufwendungen (Summe aus Nummern 12 bis 18)	-5.911.606,52	-4.927.198	-3.072.200	-3.194.500	-4.434.200	-4.832.500
20	= Anteiliges veranschlagtes ordentliches Ergebnis (Saldo aus Nummern 11 und 19)	926.679,22	5.052.711	6.075.300	6.499.300	5.684.400	5.213.200
25	= Veranschlagter Nettoressourcenbedarf	926.679,22	5.052.711	6.075.300	6.499.300	5.684.400	5.213.200
	Gesamtergebnis (Summe aus Nummern 20 und 24)						

Produkthaushalt 2024

Gemeinde: 00 Dischingen

Produktbereich	61	Allgemeine Finanzwirtschaft
Produktgruppe	6110	Steuern, allg. Zuweisungen, allg. Umlagen
Produkt	611000	Steuern, allg. Zuweisungen, allg. Umlagen
Unterprodukt	61100000	Steuern, allg. Zuweisungen, allg. Umlagen
Leistung	6110000000	Steuern, allg. Zuweisungen, allg. Umlagen

Teilfinanzhaushalt							
Nr.	Ein- und Auszahlungsarten	Ergebnis 2022	Plan 2023	Plan 2024	Plan 2025	Plan 2026	Plan 2027
1	+ Summe der Einzahlungen aus laufender Verwaltungstätigkeit (ohne außerordentliche zahlungswirksame Erträge aus Vermögensveräußerung)	6.712.760,11	6.945.254	9.147.500	9.693.800	10.118.600	10.045.700
	60110000 Grundsteuer A	132.046,50	135.000	140.000	140.000	140.000	140.000
	60120000 Grundsteuer B	729.970,47	660.000	660.000	660.000	660.000	660.000
	60130000 Gewerbesteuer	2.201.094,19	2.000.000	2.000.000	2.000.000	2.000.000	2.000.000
	60210000 Gemeindeanteil an der Einkommensteuer	2.558.307,65	2.955.825	2.944.200	3.164.700	3.332.400	3.499.000
	60220000 Gemeindeanteil an der Umsatzsteuer	416.232,90	399.050	411.200	424.700	433.400	442.100
	60310000 Vergnügungssteuer	0,00	1.800	0	0	0	0
	60320000 Hundesteuer (EA 080)	18.549,00	25.600	25.600	25.600	25.600	25.600
	60510000 Leistungen nach dem Fam.leist.ausgleich	224.693,00	230.690	242.300	252.700	259.100	265.500
	61110000 Schlüsselzuweisungen vom Land	434.851,40	532.289	2.719.200	3.021.100	3.263.100	3.008.500
	65610000 Einzahlungen aus Bußgeldern	650,00	0	0	0	0	0
	65620000 Einzahlungen aus Säumnisz., Zinsen a. Abg.	-3.635,00	5.000	5.000	5.000	5.000	5.000
2	- Summe der Auszahlungen aus laufender Verwaltungstätigkeit	-6.071.330,62	-4.927.198	-3.072.200	-3.194.500	-4.434.200	-4.832.500
	73410000 Gewerbesteuerumlage	-431.874,42	-189.189	-189.200	-189.200	-189.200	-189.200
	73710000 Allgemeine Umlagen an das Land	-2.528.953,00	-1.867.638	-1.161.800	-1.161.200	-1.612.800	-1.815.800
	73720000 Allg. Umlagen an Gden und Gdeverb.	-3.110.467,20	-2.451.371	-1.716.200	-1.839.100	-2.627.200	-2.822.500
	73730000 Allg. Umlagen an Zweckverb. und dgl.	0,00	-414.000	0	0	0	0
	74820000 Säumniszuschläge u.ä.	-36,00	-5.000	-5.000	-5.000	-5.000	-5.000
3	= Anteiliger Zahlungsmittelüberschuss/-bedarf des Ergebnishaushalts (Saldo aus Nummern 1 und 2)	641.429,49	2.018.056	6.075.300	6.499.300	5.684.400	5.213.200
18	= Anteiliger veranschlagter Finanzierungsmittelüberschuss/-bedarf (Saldo aus Nummern 3 und 17)	641.429,49	2.018.056	6.075.300	6.499.300	5.684.400	5.213.200

Produkthaushalt 2024

Gemeinde: 00 Dischingen

Produktbereich	61	Allgemeine Finanzwirtschaft
Produktgruppe	6120	Sonstige allgemeine Finanzwirtschaft
Produkt	612000	Sonstige allgemeine Finanzwirtschaft
Unterprodukt	61200000	Sonstige allgemeine Finanzwirtschaft
Leistung	6120000000	Sonstige allgemeine Finanzwirtschaft

Teilergebnishaushalt								
Nr.	Ertrags- und Aufwandsarten		Ergebnis 2022	Plan 2023	Plan 2024	Plan 2025	Plan 2026	Plan 2027
8	+	Zinsen und ähnliche Erträge	89.257,25	83.048	88.600	82.800	77.000	71.100
		36130000 Zinserträge von ZV Egaugruppe	5.580,29	5.550	5.600	5.200	4.900	4.500
		36150000 Zinserträge von Eigenbetrieben	81.830,00	76.873	82.400	77.000	71.500	66.000
		36160000 Zinserträge von öffentl. Sonderrechnungen	1.841,70	500	500	500	500	500
		36510000 Erträge aus Gewinnanteile von Beteilig.	5,26	125	100	100	100	100
11	=	Anteilige ordentliche Erträge (Summe aus Nummern 1 bis 10)	89.257,25	83.048	88.600	82.800	77.000	71.100
16	-	Zinsen und ähnliche Aufwendungen	-41.957,61	-41.166	-38.800	-36.500	-34.000	-31.000
		45160010 Darlehenszinsen LBBW	-9.847,64	-9.518	-9.000	-8.500	-7.900	-7.400
		45170000 Kassenkreditzinsen an Kreditinstitute	0,00	-1.000	-1.000	-1.000	-1.000	-1.000
		45170060 Darlehenszinsen DGHyp	-32.109,97	-5.055	-4.100	-3.200	-2.300	-800
		45170070 Darlehenszinsen WL-Bank	0,00	-25.593	-24.700	-23.800	-22.800	-21.800
18	-	Sonstige ordentliche Aufwendungen	-25.739,45	-35.000	-35.000	-35.000	-35.000	-35.000
		44310900 Bürobedarf, sonst. Geschäftsaufw.	-25.739,45	-35.000	-35.000	-35.000	-35.000	-35.000
19	=	Anteilige ordentliche Aufwendungen (Summe aus Nummern 12 bis 18)	-67.697,06	-76.166	-73.800	-71.500	-69.000	-66.000
20	=	Anteiliges veranschlagtes ordentliches Ergebnis (Saldo aus Nummern 11 und 19)	21.560,19	6.882	14.800	11.300	8.000	5.100
25	=	Veranschlagter Nettoressourcenbedarf	21.560,19	6.882	14.800	11.300	8.000	5.100
		Gesamtergebnis (Summe aus Nummern 20 und 24)						

Produkthaushalt 2024

Gemeinde: 00 Dischingen

Produktbereich	61	Allgemeine Finanzwirtschaft
Produktgruppe	6120	Sonstige allgemeine Finanzwirtschaft
Produkt	612000	Sonstige allgemeine Finanzwirtschaft
Unterprodukt	61200000	Sonstige allgemeine Finanzwirtschaft
Leistung	6120000000	Sonstige allgemeine Finanzwirtschaft

Teilfinanzhaushalt								
Nr.	Ein- und Auszahlungsarten		Ergebnis 2022	Plan 2023	Plan 2024	Plan 2025	Plan 2026	Plan 2027
1	+	Summe der Einzahlungen aus laufender Verwaltungstätigkeit (ohne außerordentliche zahlungswirksame Erträge aus Vermögensveräußerung)	88.544,92	83.048	88.600	82.800	77.000	71.100
		66130000 Zinseinzahlungen von Zweckverbänden und dgl.	4.867,96	5.550	5.600	5.200	4.900	4.500
		66150000 Zinseinzahlungen v. verb. Untern. und Beteil.	81.830,00	76.873	82.400	77.000	71.500	66.000
		66160000 Zinseinzahlungen von öff. Sonderrechn.	1.841,70	500	500	500	500	500
		66510000 Gewinnanteile aus verb. Untern. und Bet.	5,26	125	100	100	100	100
2	-	Summe der Auszahlungen aus laufender Verwaltungstätigkeit	-67.500,87	-76.166	-73.800	-71.500	-69.000	-66.000
		74310000 Geschäftsauszahlungen	-25.543,26	-35.000	-35.000	-35.000	-35.000	-35.000
		75160000 Zinsauszahlungen an öff. Sonderrechn.	-9.847,64	-9.518	-9.000	-8.500	-7.900	-7.400
		75170000 Zinsauszahlungen an Kreditinstitute	-32.109,97	-31.648	-29.800	-28.000	-26.100	-23.600
3	=	Anteiliger Zahlungsmittelüberschuss/-bedarf des Ergebnishaushalts (Saldo aus Nummern 1 und 2)	21.044,05	6.882	14.800	11.300	8.000	5.100
7	+	Einzahlungen aus der Veräußerung von Finanzvermögen	275.000,00	235.000	195.000	195.000	195.000	195.000
		68851000 Rückfl. von Ausleih. an verb. Unt. (< 1 J.)	100.000,00	0	0	0	0	0
		68852000 Rückfl. von Ausleih. an verb. Unt. (>1 J.)	175.000,00	235.000	195.000	195.000	195.000	195.000
9	=	Einzahlungen aus Investitionstätigkeit (Summe aus Nummern 4 bis 8)	275.000,00	235.000	195.000	195.000	195.000	195.000
14	-	Auszahlungen für Investitionsfördermaßnahmen	-883.320,00	-1.620.000	0	0	0	0
		78851000 Gewähr. von Ausleih. an verb. Unt. (<1 Jahr)	-300.000,00	0	0	0	0	0
		78852000 Gewähr. von Ausleih. an verb. Unt. (>1 Jahr)	-583.320,00	-1.620.000	0	0	0	0
16	=	Auszahlungen aus Investitionstätigkeit (Summe aus Nummern 10 bis 15)	-883.320,00	-1.620.000	0	0	0	0
17	=	Anteiliger veranschlagter Finanzierungsmittelüberschuss/-bedarf aus Investitionstätigkeit (Saldo aus Nummern 9 und 16)	-608.320,00	-1.385.000	195.000	195.000	195.000	195.000
18	=	Anteiliger veranschlagter Finanzierungsmittelüberschuss/-bedarf (Saldo aus Nummern 3 und 17)	-587.275,95	-1.378.118	209.800	206.300	203.000	200.100

Produkthaushalt 2024

Gemeinde: 00 Dischingen

Produktbereich	61	Allgemeine Finanzwirtschaft
Produktgruppe	6120	Sonstige allgemeine Finanzwirtschaft
Produkt	612000	Sonstige allgemeine Finanzwirtschaft
Unterprodukt	61200000	Sonstige allgemeine Finanzwirtschaft
Leistung	6120000000	Sonstige allgemeine Finanzwirtschaft

Teilfinanzhaushalt (Investitionen)							
Nr.	Ein- und Auszahlungsarten	Ergebnis 2022	Plan 2023	Plan 2024	Plan 2025	Plan 2026	Plan 2027
4	Einzahlungen aus der Veräußerung von Finanzvermögen	275.000,00	235.000	195.000	195.000	195.000	195.000
	68851000 Rückfl. von Ausleih. an verb. Unt. (< 1 J.)	100.000,00	0	0	0	0	0
	68852000 Rückfl. von Ausleih. an verb. Unt. (>1 J.)	175.000,00	235.000	195.000	195.000	195.000	195.000
6	Summe der Einzahlungen aus Investitionstätigkeit (Summe aus Nummern 1 bis 5)	275.000,00	235.000	195.000	195.000	195.000	195.000
11	Auszahlungen für Investitionsförderungsmaßnahmen	883.320,00	1.620.000	0	0	0	0
	78851000 Gewähr. von Ausleih. an verb. Unt. (<1 Jahr)	300.000,00	0	0	0	0	0
	78852000 Gewähr. von Ausleih. an verb. Unt. (>1 Jahr)	583.320,00	1.620.000	0	0	0	0
13	Summe der Auszahlungen aus Investitionstätigkeit (Summe der Nummern 7 bis 12)	883.320,00	1.620.000	0	0	0	0
14	Saldo aus Investitionstätigkeit (Saldo der Nummern 6 und 13)	-608.320,00	-1.385.000	195.000	195.000	195.000	195.000
16	Gesamtkosten der Maßnahme (Summe aus Nummer 13 und 15)	883.320,00	1.620.000	0	0	0	0

Investitionsübersicht 2024

Gemeinde: 00 Dischingen

Produktbereich	11	Innere Verwaltung
Produktgruppe	1110	Steuerung
Produkt	111000	Steuerung
Unterprodukt	11100000	Steuerung
Leistung	1110000000	Steuerung

Nr.		Gesamtang. z. Maßnahme -nachrichtl. -	Bisher finanziert	Ergebnis Vorvorjahr	Ansatz Vorjahr zzgl. Ermächtigungs- übertragungen aus Vorvorj.	Ansatz Haushaltsjahr	Verpflichtungs- ermächtigungen Haushaltsjahr	Planung Haushaltsjahr +1	Planung Haushaltsjahr +2	Planung Haushaltsjahr +3	Finanzbedarf weitere Jahre -nachrichtl. -
				2022	2023	2024	2024	2025	2026	2027	
		1	2	3	4	5	6	7	8	9	10
Gesamtwerte											
12	Auszahlungen für den Erwerb von immateriellen Vermögensgegenständen <i>78317200 Auszahl. für den Erw. von Betr.- u. G.ausst.</i>	39.000,00 <i>39.000,00</i>	1.000,00 <i>1.000,00</i>	0 <i>0</i>	1.000 <i>1.000</i>	35.000 <i>35.000</i>	0 <i>0</i>	1.000 <i>1.000</i>	1.000 <i>1.000</i>	1.000 <i>1.000</i>	0 <i>0</i>
13	Summe der Auszahlungen aus Investitionstätigkeit (Summe der Nummern 7 bis 12)	39.000,00	1.000,00	0	1.000	35.000	0	1.000	1.000	1.000	0
14	Saldo aus Investitionstätigkeit (Saldo der Nummern 6 und 13)	-39.000,00	-1.000,00	0	-1.000	-35.000	0	-1.000	-1.000	-1.000	0
16	Gesamtkosten der Maßnahme (Summe aus Nummer 13 und 15)	39.000,00	1.000,00	0	1.000	35.000	0	1.000	1.000	1.000	0

Investitionsübersicht 2024

Gemeinde: 00 Dischingen

Produktbereich	11	Innere Verwaltung
Produktgruppe	1120	Organisation und EDV
Produkt	112000	Organisation und EDV
Unterprodukt	11200000	Organisation und EDV
Leistung	1120000000	Organisation und EDV

Nr.		Gesamtang. z. Maßnahme -nachrichtl. -	Bisher finanziert	Ergebnis Vorvorjahr	Ansatz Vorjahr zzgl. Ermächtigungs- übertragungen aus Vorvorj.	Ansatz Haushaltsjahr	Verpflichtungs- ermächtigungen Haushaltsjahr	Planung Haushaltsjahr +1	Planung Haushaltsjahr +2	Planung Haushaltsjahr +3	Finanzbedarf weitere Jahre -nachrichtl. -
				2022	2023	2024	2024	2025	2026	2027	
		1	2	3	4	5	6	7	8	9	10
Gesamtwerte											
12	Auszahlungen für den Erwerb von immateriellen Vermögensgegenständen	64.886,57	38.886,57	0	32.000	8.000	0	6.000	6.000	6.000	0
	78311200 Auszahlungen für den Erwerb von Lizenzen	16.500,00	2.500,00	0	2.500	5.000	0	3.000	3.000	3.000	0
	78317200 Auszahl. für den Erw. von Betr.- u. G.ausst.	48.386,57	36.386,57	0	29.500	3.000	0	3.000	3.000	3.000	0
13	Summe der Auszahlungen aus Investitionstätigkeit (Summe der Nummern 7 bis 12)	64.886,57	38.886,57	0	32.000	8.000	0	6.000	6.000	6.000	0
14	Saldo aus Investitionstätigkeit (Saldo der Nummern 6 und 13)	-64.886,57	-38.886,57	0	-32.000	-8.000	0	-6.000	-6.000	-6.000	0
16	Gesamtkosten der Maßnahme (Summe aus Nummer 13 und 15)	64.886,57	38.886,57	0	32.000	8.000	0	6.000	6.000	6.000	0

Investitionsübersicht 2024

Gemeinde: 00 Dischingen

Produktbereich	11	Innere Verwaltung
Produktgruppe	1121	Personalwesen
Produkt	112100	Personalwesen
Unterprodukt	11210000	Personalwesen
Leistung	1121000000	Personalwesen

Nr.		Gesamtang. z. Maßnahme -nachrichtl. -	Bisher finanziert	Ergebnis Vorvorjahr	Ansatz Vorjahr zzgl. Ermächtigungs- übertragungen aus Vorvorj.	Ansatz Haushaltsjahr	Verpflichtungs- ermächtigungen Haushaltsjahr	Planung Haushaltsjahr +1	Planung Haushaltsjahr +2	Planung Haushaltsjahr +3	Finanzbedarf weitere Jahre -nachrichtl. -
				2022	2023	2024	2024	2025	2026	2027	
		1	2	3	4	5	6	7	8	9	10
Gesamtwerte											
12	Auszahlungen für den Erwerb von immateriellen Vermögensgegenständen	20.000,00	0,00	0	0	0	0	0	20.000	0	0
	<i>78311200 Auszahlungen für den Erwerb von Lizenzen</i>	<i>20.000,00</i>	<i>0,00</i>	<i>0</i>	<i>0</i>	<i>0</i>	<i>0</i>	<i>0</i>	<i>20.000</i>	<i>0</i>	<i>0</i>
13	Summe der Auszahlungen aus Investitionstätigkeit (Summe der Nummern 7 bis 12)	20.000,00	0,00	0	0	0	0	0	20.000	0	0
14	Saldo aus Investitionstätigkeit (Saldo der Nummern 6 und 13)	-20.000,00	0,00	0	0	0	0	0	-20.000	0	0
16	Gesamtkosten der Maßnahme (Summe aus Nummer 13 und 15)	20.000,00	0,00	0	0	0	0	0	20.000	0	0

Investitionsübersicht 2024

Gemeinde: 00 Dischingen

Produktbereich	11	Innere Verwaltung
Produktgruppe	1122	Finanzverwaltung, Kasse
Produkt	112200	Finanzverwaltung, Kasse
Unterprodukt	11220000	Finanzverwaltung, Kasse
Leistung	1122000000	Finanzverwaltung

Nr.		Gesamtang. z. Maßnahme -nachrichtl. -	Bisher finanziert	Ergebnis Vorvorjahr	Ansatz Vorjahr zzgl. Ermächtigungs- übertragungen aus Vorvorj.	Ansatz Haushaltsjahr	Verpflichtungs- ermächtigungen Haushaltsjahr	Planung Haushaltsjahr +1	Planung Haushaltsjahr +2	Planung Haushaltsjahr +3	Finanzbedarf weitere Jahre -nachrichtl. -
				2022	2023	2024	2024	2025	2026	2027	
		1	2	3	4	5	6	7	8	9	10
Gesamtwerte											
12	Auszahlungen für den Erwerb von immateriellen Vermögensgegenständen	28.700,08	10.700,08	0	9.000	12.000	0	2.000	2.000	2.000	0
	78311200 Auszahlungen für den Erwerb von Lizenzen	10.000,00	0,00	0	0	10.000	0	0	0	0	0
	78317200 Auszahl. für den Erw. von Betr.- u. G.ausst.	18.700,08	10.700,08	0	9.000	2.000	0	2.000	2.000	2.000	0
13	Summe der Auszahlungen aus Investitionstätigkeit (Summe der Nummern 7 bis 12)	28.700,08	10.700,08	0	9.000	12.000	0	2.000	2.000	2.000	0
14	Saldo aus Investitionstätigkeit (Saldo der Nummern 6 und 13)	-28.700,08	-10.700,08	0	-9.000	-12.000	0	-2.000	-2.000	-2.000	0
16	Gesamtkosten der Maßnahme (Summe aus Nummer 13 und 15)	28.700,08	10.700,08	0	9.000	12.000	0	2.000	2.000	2.000	0



Investitionsübersicht 2024

Gemeinde: 00 Dischingen

Produktbereich	11	Innere Verwaltung
Produktgruppe	1124	Grundstücks- und Gebäudemanagement, Techn. Immobilienmanagement
Produkt	112400	Gebäudemanagement
Unterprodukt	11240010	Verwaltungsgebäude
Leistung	1124001000	Verwaltungsgebäude

Nr.		Gesamtang. z. Maßnahme -nachrichtl. -	Bisher finanziert	Ergebnis Vorvorjahr	Ansatz Vorjahr zzgl. Ermächtigungs- übertragungen aus Vorvorj.	Ansatz Haushaltsjahr	Verpflichtungs- ermächtigungen Haushaltsjahr	Planung Haushaltsjahr +1	Planung Haushaltsjahr +2	Planung Haushaltsjahr +3	Finanzbedarf weitere Jahre -nachrichtl. -
				2022	2023	2024	2024	2025	2026	2027	
		1	2	3	4	5	6	7	8	9	10
Gesamtwerte											
8	Auszahlungen für Baumaßnahmen	15.000,00	0,00	0	0	15.000	0	0	0	0	0
	78700000 Auszahlungen für Baumaßnahmen	15.000,00	0,00	0	0	15.000	0	0	0	0	0
13	Summe der Auszahlungen aus Investitionstätigkeit (Summe der Nummern 7 bis 12)	15.000,00	0,00	0	0	15.000	0	0	0	0	0
14	Saldo aus Investitionstätigkeit (Saldo der Nummern 6 und 13)	-15.000,00	0,00	0	0	-15.000	0	0	0	0	0
16	Gesamtkosten der Maßnahme (Summe aus Nummer 13 und 15)	15.000,00	0,00	0	0	15.000	0	0	0	0	0

Investitionsübersicht 2024

Gemeinde: 00 Dischingen

Produktbereich	11	Innere Verwaltung
Produktgruppe	1125	Grünanlagen, Werkstätten und Fahrzeuge
Produkt	112500	Grünanlagen, Werkstätten und Fahrzeuge
Unterprodukt	11250000	Grünanlagen, Werkstätten und Fahrzeuge
Leistung	1125000000	Bauhof und Fuhrpark

Nr.		Gesamtang. z. Maßnahme -nachrichtl. -	Bisher finanziert	Ergebnis Vorvorjahr	Ansatz Vorjahr zzgl. Ermächtigungs- übertragungen aus Vorvorj.	Ansatz Haushaltsjahr	Verpflichtungs- ermächtigungen Haushaltsjahr	Planung Haushaltsjahr +1	Planung Haushaltsjahr +2	Planung Haushaltsjahr +3	Finanzbedarf weitere Jahre -nachrichtl. -
				2022	2023	2024	2024	2025	2026	2027	10
		1	2	3	4	5	6	7	8	9	10
Gesamtwerte											
3	Einzahlungen aus der Veräußerung von Sachvermögen <i>68317200 Einzahl. a. d. Veräuß. v. Betr.- Gesch.auss.</i>	18.331,00 <i>18.331,00</i>	18.331,00 <i>18.331,00</i>	0 <i>0</i>	0 <i>0</i>	0 <i>0</i>	0 <i>0</i>	0 <i>0</i>	0 <i>0</i>	0 <i>0</i>	0 <i>0</i>
6	Summe der Einzahlungen aus Investitionstätigkeit (Summe aus Nummern 1 bis 5)	18.331,00	18.331,00	0	0	0	0	0	0	0	0
8	Auszahlungen für Baumaßnahmen <i>78712920 Auszahl. f. Geb. u. Betr.vorr. bei sonst. DGBG</i>	11.126,39 <i>11.126,39</i>	11.126,39 <i>11.126,39</i>	0 <i>0</i>	0 <i>0</i>	0 <i>0</i>	0 <i>0</i>	0 <i>0</i>	0 <i>0</i>	0 <i>0</i>	0 <i>0</i>
12	Auszahlungen für den Erwerb von immateriellen Vermögensgegenständen <i>78317200 Auszahl. für den Erw. von Betr.- u. G.ausst.</i>	558.740,33 <i>558.740,33</i>	431.740,33 <i>431.740,33</i>	9.264 <i>9.264</i>	40.500 <i>40.500</i>	37.000 <i>37.000</i>	0 <i>0</i>	70.000 <i>70.000</i>	10.000 <i>10.000</i>	10.000 <i>10.000</i>	0 <i>0</i>
13	Summe der Auszahlungen aus Investitionstätigkeit (Summe der Nummern 7 bis 12)	569.866,72	442.866,72	9.264	40.500	37.000	0	70.000	10.000	10.000	0
14	Saldo aus Investitionstätigkeit (Saldo der Nummern 6 und 13)	-551.535,72	-424.535,72	-9.264	-40.500	-37.000	0	-70.000	-10.000	-10.000	0
16	Gesamtkosten der Maßnahme (Summe aus Nummer 13 und 15)	569.866,72	442.866,72	9.264	40.500	37.000	0	70.000	10.000	10.000	0

Investitionsübersicht 2024

Gemeinde: 00 Dischingen

Produktbereich	11	Innere Verwaltung
Produktgruppe	1133	Grundstücksmanagement
Produkt	113300	Grundstücksmanagement
Unterprodukt	11330000	Grundstücksmanagement
Leistung	1133000000	Grundstücksverwaltung

Nr.		Gesamtang. z. Maßnahme -nachrichtl. -	Bisher finanziert	Ergebnis Vorvorjahr	Ansatz Vorjahr zzgl. Ermächtigungs- übertragungen aus Vorvorj.	Ansatz Haushaltsjahr	Verpflichtungs- ermächtigungen Haushaltsjahr	Planung Haushaltsjahr +1	Planung Haushaltsjahr +2	Planung Haushaltsjahr +3	Finanzbedarf weitere Jahre -nachrichtl. -
				2022	2023	2024	2024	2025	2026	2027	10
		1	2	3	4	5	6	7	8	9	10
Ohne Projektzuordnung											
2	Einzahlungen aus Investitionsbeiträgen und ähnlichen Entgelten für Investitionstätigkeit <i>68910000 Beiträge und ähnliche Entgelte</i>	5.888,68	5.888,68	0	0	0	0	0	0	0	0
3	Einzahlungen aus der Veräußerung von Sachvermögen <i>68211900 Einzahl. a. d. Veräuß. v. sonst. unb. Grdst.</i>	2.664.609,88	1.183.609,88	27.375	568.000	602.000	0	562.000	137.000	180.000	0
6	Summe der Einzahlungen aus Investitionstätigkeit (Summe aus Nummern 1 bis 5)	2.670.498,56	1.189.498,56	27.375	568.000	602.000	0	562.000	137.000	180.000	0
7	Auszahlungen für den Erwerb von Grundstücken und Gebäuden <i>78211200 Auszahlungen für den Erwerb von Ackerland</i> <i>78211900 Auszahl. f. den Erw. v. sonst. unb. Grundst.</i>	3.132.259,55	1.332.259,55	13.178	850.000	1.050.000	0	550.000	200.000	0	0
13	Summe der Auszahlungen aus Investitionstätigkeit (Summe der Nummern 7 bis 12)	3.132.259,55	1.332.259,55	13.178	850.000	1.050.000	0	550.000	200.000	0	0
14	Saldo aus Investitionstätigkeit (Saldo der Nummern 6 und 13)	-461.760,99	-142.760,99	14.196	-282.000	-448.000	0	12.000	-63.000	180.000	0
16	Gesamtkosten der Maßnahme (Summe aus Nummer 13 und 15)	3.132.259,55	1.332.259,55	13.178	850.000	1.050.000	0	550.000	200.000	0	0
103 Erschließung "Spitziger Berg"											
7	Auszahlungen für den Erwerb von Grundstücken und Gebäuden <i>78211900 Auszahl. f. den Erw. v. sonst. unb. Grundst.</i>	538,55	538,55	538	0	0	0	0	0	0	0
13	Summe der Auszahlungen aus Investitionstätigkeit (Summe der Nummern 7 bis 12)	538,55	538,55	538	0	0	0	0	0	0	0
14	Saldo aus Investitionstätigkeit (Saldo der Nummern 6 und 13)	-538,55	-538,55	-538	0	0	0	0	0	0	0
16	Gesamtkosten der Maßnahme (Summe aus Nummer 13 und 15)	538,55	538,55	538	0	0	0	0	0	0	0
108 Erschließung "In den Wannen"											
3	Einzahlungen aus der Veräußerung von Sachvermögen	246.305,00	246.305,00	157.160	0	0	0	0	0	0	0

Investitionsübersicht 2024

Gemeinde: 00 Dischingen

Produktbereich	11	Innere Verwaltung
Produktgruppe	1133	Grundstücksmanagement
Produkt	113300	Grundstücksmanagement
Unterprodukt	11330000	Grundstücksmanagement
Leistung	1133000000	Grundstücksverwaltung

Nr.		Gesamtang. z. Maßnahme -nachrichtl. -	Bisher finanziert	Ergebnis Vorvorjahr	Ansatz Vorjahr zzgl. Ermächtigungs- übertragungen aus Vorvorj.	Ansatz Haushaltsjahr	Verpflichtungs- ermächtigungen Haushaltsjahr	Planung Haushaltsjahr +1	Planung Haushaltsjahr +2	Planung Haushaltsjahr +3	Finanzbedarf weitere Jahre -nachrichtl. -
				2022	2023	2024	2024	2025	2026	2027	10
		1	2	3	4	5	6	7	8	9	10
108 Erschließung "In den Wannen"											
	68211900 Einzahl. a. d. Veräuß. v. sonst. unb. Grdst.	246.305,00	246.305,00	157.160	0	0	0	0	0	0	0
6	Summe der Einzahlungen aus Investitionstätigkeit (Summe aus Nummern 1 bis 5)	246.305,00	246.305,00	157.160	0	0	0	0	0	0	0
14	Saldo aus Investitionstätigkeit (Saldo der Nummern 6 und 13)	246.305,00	246.305,00	157.160	0	0	0	0	0	0	0
117 Erschließung "An der Halde / Mühlbergstraße"											
7	Auszahlungen für den Erwerb von Grundstücken und Gebäuden	200.682,78	200.682,78	0	0	0	0	0	0	0	0
	78211900 Auszahl. f. den Erw. v. sonst. unb. Grundst.	200.682,78	200.682,78	0	0	0	0	0	0	0	0
13	Summe der Auszahlungen aus Investitionstätigkeit (Summe der Nummern 7 bis 12)	200.682,78	200.682,78	0	0	0	0	0	0	0	0
14	Saldo aus Investitionstätigkeit (Saldo der Nummern 6 und 13)	-200.682,78	-200.682,78	0	0	0	0	0	0	0	0
16	Gesamtkosten der Maßnahme (Summe aus Nummer 13 und 15)	200.682,78	200.682,78	0	0	0	0	0	0	0	0
261 Ballmertshofen - Erschließung "Vorderer Herlsbühl"											
3	Einzahlungen aus der Veräußerung von Sachvermögen	78.464,24	78.464,24	0	0	0	0	0	0	0	0
	68211900 Einzahl. a. d. Veräuß. v. sonst. unb. Grdst.	78.464,24	78.464,24	0	0	0	0	0	0	0	0
6	Summe der Einzahlungen aus Investitionstätigkeit (Summe aus Nummern 1 bis 5)	78.464,24	78.464,24	0	0	0	0	0	0	0	0
7	Auszahlungen für den Erwerb von Grundstücken und Gebäuden	208.262,07	208.262,07	207.925	0	0	0	0	0	0	0
	78211900 Auszahl. f. den Erw. v. sonst. unb. Grundst.	208.262,07	208.262,07	207.925	0	0	0	0	0	0	0
13	Summe der Auszahlungen aus Investitionstätigkeit (Summe der Nummern 7 bis 12)	208.262,07	208.262,07	207.925	0	0	0	0	0	0	0
14	Saldo aus Investitionstätigkeit (Saldo der Nummern 6 und 13)	-129.797,83	-129.797,83	-207.925	0	0	0	0	0	0	0
16	Gesamtkosten der Maßnahme (Summe aus Nummer 13 und 15)	208.262,07	208.262,07	207.925	0	0	0	0	0	0	0
361 Demmingen - Erschließung Hülenfeld											

Investitionsübersicht 2024

Gemeinde: 00 Dischingen

Produktbereich	11	Innere Verwaltung
Produktgruppe	1133	Grundstücksmanagement
Produkt	113300	Grundstücksmanagement
Unterprodukt	11330000	Grundstücksmanagement
Leistung	1133000000	Grundstücksverwaltung

Nr.		Gesamtang. z. Maßnahme -nachrichtl. -	Bisher finanziert	Ergebnis Vorvorjahr	Ansatz Vorjahr zzgl. Ermächtigungs- übertragungen aus Vorvorj.	Ansatz Haushaltsjahr	Verpflichtungs- ermächtigungen Haushaltsjahr	Planung Haushaltsjahr +1	Planung Haushaltsjahr +2	Planung Haushaltsjahr +3	Finanzbedarf weitere Jahre -nachrichtl. -
				2022	2023	2024	2024	2025	2026	2027	10
		1	2	3	4	5	6	7	8	9	10
361 Demmingen - Erschließung Hülenfeld											
3	Einzahlungen aus der Veräußerung von Sachvermögen <i>68211900 Einzahl. a. d. Veräuß. v. sonst. unbeb. Grdst.</i>	262.967,89	262.967,89	110.059	0	0	0	0	0	0	0
		262.967,89	262.967,89	110.059	0	0	0	0	0	0	0
6	Summe der Einzahlungen aus Investitionstätigkeit (Summe aus Nummern 1 bis 5)	262.967,89	262.967,89	110.059	0	0	0	0	0	0	0
14	Saldo aus Investitionstätigkeit (Saldo der Nummern 6 und 13)	262.967,89	262.967,89	110.059	0	0	0	0	0	0	0
461 Dunstelkingen - H. d. Schloßgarten											
3	Einzahlungen aus der Veräußerung von Sachvermögen <i>68211900 Einzahl. a. d. Veräuß. v. sonst. unbeb. Grdst.</i>	311.136,76	311.136,76	71.330	0	0	0	0	0	0	0
		311.136,76	311.136,76	71.330	0	0	0	0	0	0	0
6	Summe der Einzahlungen aus Investitionstätigkeit (Summe aus Nummern 1 bis 5)	311.136,76	311.136,76	71.330	0	0	0	0	0	0	0
14	Saldo aus Investitionstätigkeit (Saldo der Nummern 6 und 13)	311.136,76	311.136,76	71.330	0	0	0	0	0	0	0
482 Dunstelkingen - H. d. Schloßgarten westl. Teil											
7	Auszahlungen für den Erwerb von Grundstücken und Gebäuden <i>78211900 Auszahl. f. den Erw. v. sonst. unb. Grundst.</i>	109.353,71	109.353,71	0	0	0	0	0	0	0	0
		109.353,71	109.353,71	0	0	0	0	0	0	0	0
13	Summe der Auszahlungen aus Investitionstätigkeit (Summe der Nummern 7 bis 12)	109.353,71	109.353,71	0	0	0	0	0	0	0	0
14	Saldo aus Investitionstätigkeit (Saldo der Nummern 6 und 13)	-109.353,71	-109.353,71	0	0	0	0	0	0	0	0
16	Gesamtkosten der Maßnahme (Summe aus Nummer 13 und 15)	109.353,71	109.353,71	0	0	0	0	0	0	0	0
504 Erschließung "Brühl"											
7	Auszahlungen für den Erwerb von Grundstücken und Gebäuden <i>78211900 Auszahl. f. den Erw. v. sonst. unb. Grundst.</i>	359.639,23	359.639,23	107.177	0	0	0	0	0	0	0
		359.639,23	359.639,23	107.177	0	0	0	0	0	0	0
13	Summe der Auszahlungen aus Investitionstätigkeit (Summe der Nummern 7 bis 12)	359.639,23	359.639,23	107.177	0	0	0	0	0	0	0

Investitionsübersicht 2024

Gemeinde: 00 Dischingen

Produktbereich	11	Innere Verwaltung
Produktgruppe	1133	Grundstücksmanagement
Produkt	113300	Grundstücksmanagement
Unterprodukt	11330000	Grundstücksmanagement
Leistung	1133000000	Grundstücksverwaltung

Nr.		Gesamtang. z. Maßnahme -nachrichtl. -	Bisher finanziert	Ergebnis Vorvorjahr	Ansatz Vorjahr zzgl. Ermächtigungs- übertragungen aus Vorvorj.	Ansatz Haushaltsjahr	Verpflichtungs- ermächtigungen Haushaltsjahr	Planung Haushaltsjahr +1	Planung Haushaltsjahr +2	Planung Haushaltsjahr +3	Finanzbedarf weitere Jahre -nachrichtl. -
				2022	2023	2024	2024	2025	2026	2027	10
		1	2	3	4	5	6	7	8	9	10
504	Erschließung "Brühl"										
14	Saldo aus Investitionstätigkeit (Saldo der Nummern 6 und 13)	-359.639,23	-359.639,23	-107.177	0	0	0	0	0	0	0
16	Gesamtkosten der Maßnahme (Summe aus Nummer 13 und 15)	359.639,23	359.639,23	107.177	0	0	0	0	0	0	0
507	Eglingen - Erschließung Blasenfeld										
7	Auszahlungen für den Erwerb von Grundstücken und Gebäuden <i>78211900 Auszahl. f. den Erw. v. sonst. unb. Grundst.</i>	13.930,48 13.930,48	13.930,48 13.930,48	398 398	0 0	0 0	0 0	0 0	0 0	0 0	0 0
13	Summe der Auszahlungen aus Investitionstätigkeit (Summe der Nummern 7 bis 12)	13.930,48	13.930,48	398	0	0	0	0	0	0	0
14	Saldo aus Investitionstätigkeit (Saldo der Nummern 6 und 13)	-13.930,48	-13.930,48	-398	0	0	0	0	0	0	0
16	Gesamtkosten der Maßnahme (Summe aus Nummer 13 und 15)	13.930,48	13.930,48	398	0	0	0	0	0	0	0
601	Erschließung "Hofwiesen II"										
3	Einzahlungen aus der Veräußerung von Sachvermögen <i>68211900 Einzahl. a. d. Veräuß. v. sonst. unbeb. Grdst.</i>	57.936,77 57.936,77	57.936,77 57.936,77	0 0	0 0	0 0	0 0	0 0	0 0	0 0	0 0
6	Summe der Einzahlungen aus Investitionstätigkeit (Summe aus Nummern 1 bis 5)	57.936,77	57.936,77	0	0	0	0	0	0	0	0
14	Saldo aus Investitionstätigkeit (Saldo der Nummern 6 und 13)	57.936,77	57.936,77	0	0	0	0	0	0	0	0
701	Trugenhofen - Fährnrichweg										
3	Einzahlungen aus der Veräußerung von Sachvermögen <i>68211900 Einzahl. a. d. Veräuß. v. sonst. unbeb. Grdst.</i>	9.682,20 9.682,20	9.682,20 9.682,20	2.794 2.794	0 0	0 0	0 0	0 0	0 0	0 0	0 0
6	Summe der Einzahlungen aus Investitionstätigkeit (Summe aus Nummern 1 bis 5)	9.682,20	9.682,20	2.794	0	0	0	0	0	0	0
14	Saldo aus Investitionstätigkeit (Saldo der Nummern 6 und 13)	9.682,20	9.682,20	2.794	0	0	0	0	0	0	0
990	Radwege										

Investitionsübersicht 2024

Gemeinde: 00 Dischingen

Produktbereich	11	Innere Verwaltung
Produktgruppe	1133	Grundstücksmanagement
Produkt	113300	Grundstücksmanagement
Unterprodukt	11330000	Grundstücksmanagement
Leistung	1133000000	Grundstücksverwaltung

Nr.		Gesamtang. z. Maßnahme -nachrichtl. -	Bisher finanziert	Ergebnis Vorvorjahr	Ansatz Vorjahr zzgl. Ermächtigungs- übertragungen aus Vorvorj.	Ansatz Haushaltsjahr	Verpflichtungs- ermächtigungen Haushaltsjahr	Planung Haushaltsjahr +1	Planung Haushaltsjahr +2	Planung Haushaltsjahr +3	Finanzbedarf weitere Jahre -nachrichtl. -
				2022	2023	2024	2024	2025	2026	2027	10
		1	2	3	4	5	6	7	8	9	10
990 Radwege											
7	Auszahlungen für den Erwerb von Grundstücken und Gebäuden <i>78211900 Auszahl. f. den Erw. v. sonst. unb. Grundst.</i>	38.208,81 <i>38.208,81</i>	38.208,81 <i>38.208,81</i>	0 <i>0</i>	0 <i>0</i>	0 <i>0</i>	0 <i>0</i>	0 <i>0</i>	0 <i>0</i>	0 <i>0</i>	0 <i>0</i>
13	Summe der Auszahlungen aus Investitionstätigkeit (Summe der Nummern 7 bis 12)	38.208,81	38.208,81	0	0	0	0	0	0	0	0
14	Saldo aus Investitionstätigkeit (Saldo der Nummern 6 und 13)	-38.208,81	-38.208,81	0	0	0	0	0	0	0	0
16	Gesamtkosten der Maßnahme (Summe aus Nummer 13 und 15)	38.208,81	38.208,81	0	0	0	0	0	0	0	0
Gesamtwerte											
2	Einzahlungen aus Investitionsbeiträgen und ähnlichen Entgelten für Investitionstätigkeit <i>68910000 Beiträge und ähnliche Entgelte</i>	5.888,68 <i>5.888,68</i>	5.888,68 <i>5.888,68</i>	0 <i>0</i>	0 <i>0</i>	0 <i>0</i>	0 <i>0</i>	0 <i>0</i>	0 <i>0</i>	0 <i>0</i>	0 <i>0</i>
3	Einzahlungen aus der Veräußerung von Sachvermögen <i>68211900 Einzahl. a. d. Veräuß. v. sonst. unbeb. Grdst.</i>	3.631.102,74 <i>3.631.102,74</i>	2.150.102,74 <i>2.150.102,74</i>	368.720 <i>368.720</i>	568.000 <i>568.000</i>	602.000 <i>602.000</i>	0 <i>0</i>	562.000 <i>562.000</i>	137.000 <i>137.000</i>	180.000 <i>180.000</i>	0 <i>0</i>
6	Summe der Einzahlungen aus Investitionstätigkeit (Summe aus Nummern 1 bis 5)	3.636.991,42	2.155.991,42	368.720	568.000	602.000	0	562.000	137.000	180.000	0
7	Auszahlungen für den Erwerb von Grundstücken und Gebäuden <i>78211200 Auszahlungen für den Erwerb von Ackerland</i> <i>78211900 Auszahl. f. den Erw. v. sonst. unb. Grundst.</i>	4.062.875,18 <i>384.691,91</i> <i>3.678.183,27</i>	2.262.875,18 <i>384.691,91</i> <i>1.878.183,27</i>	329.218 <i>13.178</i> <i>316.040</i>	850.000 <i>0</i> <i>850.000</i>	1.050.000 <i>0</i> <i>1.050.000</i>	0 <i>0</i> <i>0</i>	550.000 <i>0</i> <i>550.000</i>	200.000 <i>0</i> <i>200.000</i>	0 <i>0</i> <i>0</i>	0 <i>0</i> <i>0</i>
13	Summe der Auszahlungen aus Investitionstätigkeit (Summe der Nummern 7 bis 12)	4.062.875,18	2.262.875,18	329.218	850.000	1.050.000	0	550.000	200.000	0	0
14	Saldo aus Investitionstätigkeit (Saldo der Nummern 6 und 13)	-425.883,76	-106.883,76	39.501	-282.000	-448.000	0	12.000	-63.000	180.000	0
16	Gesamtkosten der Maßnahme (Summe aus Nummer 13 und 15)	4.062.875,18	2.262.875,18	329.218	850.000	1.050.000	0	550.000	200.000	0	0

Investitionsübersicht 2024

Gemeinde: 00 Dischingen

Produktbereich	12	Sicherheit und Ordnung
Produktgruppe	1220	Ordnungswesen
Produkt	122000	Ordnungswesen
Unterprodukt	12200000	Ordnungswesen
Leistung	1220000000	Ordnungswesen

Nr.		Gesamtang. z. Maßnahme -nachrichtl. -	Bisher finanziert	Ergebnis Vorvorjahr	Ansatz Vorjahr zzgl. Ermächtigungs- übertragungen aus Vorvorj.	Ansatz Haushaltsjahr	Verpflichtungs- ermächtigungen Haushaltsjahr	Planung Haushaltsjahr +1	Planung Haushaltsjahr +2	Planung Haushaltsjahr +3	Finanzbedarf weitere Jahre -nachrichtl. -
				2022	2023	2024	2024	2025	2026	2027	
		1	2	3	4	5	6	7	8	9	10
Gesamtwerte											
12	Auszahlungen für den Erwerb von immateriellen Vermögensgegenständen <i>78317200 Auszahl. für den Erw. von Betr.- u. G.ausst.</i>	22.700,28 <i>22.700,28</i>	18.700,28 <i>18.700,28</i>	0 <i>0</i>	16.000 <i>16.000</i>	1.000 <i>1.000</i>	0 <i>0</i>	1.000 <i>1.000</i>	1.000 <i>1.000</i>	1.000 <i>1.000</i>	0 <i>0</i>
13	Summe der Auszahlungen aus Investitionstätigkeit (Summe der Nummern 7 bis 12)	22.700,28	18.700,28	0	16.000	1.000	0	1.000	1.000	1.000	0
14	Saldo aus Investitionstätigkeit (Saldo der Nummern 6 und 13)	-22.700,28	-18.700,28	0	-16.000	-1.000	0	-1.000	-1.000	-1.000	0
16	Gesamtkosten der Maßnahme (Summe aus Nummer 13 und 15)	22.700,28	18.700,28	0	16.000	1.000	0	1.000	1.000	1.000	0



Investitionsübersicht 2024

Gemeinde: 00 Dischingen

Produktbereich	12	Sicherheit und Ordnung
Produktgruppe	1222	Einwohnerwesen
Produkt	122200	Einwohnerwesen
Unterprodukt	12220000	Einwohnerwesen
Leistung	1222000000	Einwohnerwesen

Nr.		Gesamtang. z. Maßnahme -nachrichtl. -	Bisher finanziert	Ergebnis Vorvorjahr	Ansatz Vorjahr zzgl. Ermächtigungs- übertragungen aus Vorvorj.	Ansatz Haushaltsjahr	Verpflichtungs- ermächtigungen Haushaltsjahr	Planung Haushaltsjahr +1	Planung Haushaltsjahr +2	Planung Haushaltsjahr +3	Finanzbedarf weitere Jahre -nachrichtl. -
				2022	2023	2024	2024	2025	2026	2027	
		1	2	3	4	5	6	7	8	9	10
Gesamtwerte											
12	Auszahlungen für den Erwerb von immateriellen Vermögensgegenständen	22.247,40	16.247,40	0	5.500	6.000	0	0	0	0	0
	78311200 Auszahlungen für den Erwerb von Lizenzen	22.247,40	16.247,40	0	5.500	6.000	0	0	0	0	0
13	Summe der Auszahlungen aus Investitionstätigkeit (Summe der Nummern 7 bis 12)	22.247,40	16.247,40	0	5.500	6.000	0	0	0	0	0
14	Saldo aus Investitionstätigkeit (Saldo der Nummern 6 und 13)	-22.247,40	-16.247,40	0	-5.500	-6.000	0	0	0	0	0
16	Gesamtkosten der Maßnahme (Summe aus Nummer 13 und 15)	22.247,40	16.247,40	0	5.500	6.000	0	0	0	0	0

Investitionsübersicht 2024

Gemeinde: 00 Dischingen

Produktbereich	12	Sicherheit und Ordnung
Produktgruppe	1260	Brandschutz
Produkt	126000	Brandschutz
Unterprodukt	12600010	Freiwillige Feuerwehr
Leistung	1260001000	Freiwillige Feuerwehr

Nr.		Gesamtang. z. Maßnahme -nachrichtl. -	Bisher finanziert	Ergebnis Vorvorjahr	Ansatz Vorjahr zzgl. Ermächtigungs- übertragungen aus Vorvorj.	Ansatz Haushaltsjahr	Verpflichtungs- ermächtigungen Haushaltsjahr	Planung Haushaltsjahr +1	Planung Haushaltsjahr +2	Planung Haushaltsjahr +3	Finanzbedarf weitere Jahre -nachrichtl. -
				2022	2023	2024	2024	2025	2026	2027	10
		1	2	3	4	5	6	7	8	9	10
Ohne Projektzuordnung											
1	Einzahlungen aus Investitionszuwendungen	205.000,00	195.000,00	0	26.000	10.000	0	0	0	0	0
	68110000 Investitionszuwendungen vom Land	205.000,00	195.000,00	0	26.000	10.000	0	0	0	0	0
3	Einzahlungen aus der Veräußerung von Sachvermögen	10.666,98	10.666,98	0	0	0	0	0	0	0	0
	68316100 Einzahlungen aus der Veräuß. von Fahrzeugen	10.666,98	10.666,98	0	0	0	0	0	0	0	0
6	Summe der Einzahlungen aus Investitionstätigkeit (Summe aus Nummern 1 bis 5)	215.666,98	205.666,98	0	26.000	10.000	0	0	0	0	0
8	Auszahlungen für Baumaßnahmen	80.833,00	77.833,00	18.727	22.500	3.000	0	0	0	0	0
	78700000 Auszahlungen für Baumaßnahmen	80.833,00	77.833,00	18.727	22.500	3.000	0	0	0	0	0
12	Auszahlungen für den Erwerb von immateriellen Vermögensgegenständen	864.786,90	760.786,90	103.935	75.000	81.000	0	13.000	5.000	5.000	0
	78316100 Auszahl. für den Erwerb von Fahrzeugen	649.285,55	649.285,55	103.935	0	0	0	0	0	0	0
	78317200 Auszahl. für den Erw. von Betr.- u. G.ausst.	215.501,35	111.501,35	0	75.000	81.000	0	13.000	5.000	5.000	0
13	Summe der Auszahlungen aus Investitionstätigkeit (Summe der Nummern 7 bis 12)	945.619,90	838.619,90	122.662	97.500	84.000	0	13.000	5.000	5.000	0
14	Saldo aus Investitionstätigkeit (Saldo der Nummern 6 und 13)	-729.952,92	-632.952,92	-122.662	-71.500	-74.000	0	-13.000	-5.000	-5.000	0
16	Gesamtkosten der Maßnahme (Summe aus Nummer 13 und 15)	945.619,90	838.619,90	122.662	97.500	84.000	0	13.000	5.000	5.000	0
183 Dischingen - Neubau Feuerwehrmagazin											
1	Einzahlungen aus Investitionszuwendungen	830.000,00	0,00	0	0	0	0	0	830.000	0	0
	68110000 Investitionszuwendungen vom Land	830.000,00	0,00	0	0	0	0	0	830.000	0	0
6	Summe der Einzahlungen aus Investitionstätigkeit (Summe aus Nummern 1 bis 5)	830.000,00	0,00	0	0	0	0	0	830.000	0	0
8	Auszahlungen für Baumaßnahmen	2.020.000,00	0,00	0	0	20.000	0	200.000	1.800.000	0	0
	78700000 Auszahlungen für Baumaßnahmen	2.020.000,00	0,00	0	0	20.000	0	200.000	1.800.000	0	0
13	Summe der Auszahlungen aus Investitionstätigkeit (Summe der Nummern 7 bis 12)	2.020.000,00	0,00	0	0	20.000	0	200.000	1.800.000	0	0

Investitionsübersicht 2024

Gemeinde: 00 Dischingen

Produktbereich	12	Sicherheit und Ordnung
Produktgruppe	1260	Brandschutz
Produkt	126000	Brandschutz
Unterprodukt	12600010	Freiwillige Feuerwehr
Leistung	1260001000	Freiwillige Feuerwehr

Nr.		Gesamtang. z. Maßnahme -nachrichtl. -	Bisher finanziert	Ergebnis Vorvorjahr	Ansatz Vorjahr zzgl. Ermächtigungs- übertragungen aus Vorvorj.	Ansatz Haushaltsjahr	Verpflichtungs- ermächtigungen Haushaltsjahr	Planung Haushaltsjahr +1	Planung Haushaltsjahr +2	Planung Haushaltsjahr +3	Finanzbedarf weitere Jahre -nachrichtl. -
				2022	2023	2024	2024	2025	2026	2027	10
		1	2	3	4	5	6	7	8	9	10
183	Dischingen - Neubau Feuerwehrmagazin										
14	Saldo aus Investitionstätigkeit (Saldo der Nummern 6 und 13)	-1.190.000,00	0,00	0	0	-20.000	0	-200.000	-970.000	0	0
16	Gesamtkosten der Maßnahme (Summe aus Nummer 13 und 15)	2.020.000,00	0,00	0	0	20.000	0	200.000	1.800.000	0	0
Gesamtwerte											
1	Einzahlungen aus Investitionszuwendungen	1.035.000,00	195.000,00	0	26.000	10.000	0	0	830.000	0	0
	68110000 Investitionszuwendungen vom Land	1.035.000,00	195.000,00	0	26.000	10.000	0	0	830.000	0	0
3	Einzahlungen aus der Veräußerung von Sachvermögen	10.666,98	10.666,98	0	0	0	0	0	0	0	0
	68316100 Einzahlungen aus der Veräuß. von Fahrzeugen	10.666,98	10.666,98	0	0	0	0	0	0	0	0
6	Summe der Einzahlungen aus Investitionstätigkeit (Summe aus Nummern 1 bis 5)	1.045.666,98	205.666,98	0	26.000	10.000	0	0	830.000	0	0
8	Auszahlungen für Baumaßnahmen	2.100.833,00	77.833,00	18.727	22.500	23.000	0	200.000	1.800.000	0	0
	78700000 Auszahlungen für Baumaßnahmen	2.100.833,00	77.833,00	18.727	22.500	23.000	0	200.000	1.800.000	0	0
12	Auszahlungen für den Erwerb von immateriellen Vermögensgegenständen	864.786,90	760.786,90	103.935	75.000	81.000	0	13.000	5.000	5.000	0
	78316100 Auszahl. für den Erwerb von Fahrzeugen	649.285,55	649.285,55	103.935	0	0	0	0	0	0	0
	78317200 Auszahl. für den Erw. von Betr.- u. G. ausst.	215.501,35	111.501,35	0	75.000	81.000	0	13.000	5.000	5.000	0
13	Summe der Auszahlungen aus Investitionstätigkeit (Summe der Nummern 7 bis 12)	2.965.619,90	838.619,90	122.662	97.500	104.000	0	213.000	1.805.000	5.000	0
14	Saldo aus Investitionstätigkeit (Saldo der Nummern 6 und 13)	-1.919.952,92	-632.952,92	-122.662	-71.500	-94.000	0	-213.000	-975.000	-5.000	0
16	Gesamtkosten der Maßnahme (Summe aus Nummer 13 und 15)	2.965.619,90	838.619,90	122.662	97.500	104.000	0	213.000	1.805.000	5.000	0



Investitionsübersicht 2024

Gemeinde: 00 Dischingen

Produktbereich	12	Sicherheit und Ordnung
Produktgruppe	1280	Katastrophenschutz
Produkt	128002	Bevölkerungsschutz
Unterprodukt	12800200	Bevölkerungsschutz
Leistung	1280020000	Bevölkerungsschutz

Nr.		Gesamtang. z. Maßnahme -nachrichtl. -	Bisher finanziert	Ergebnis Vorvorjahr	Ansatz Vorjahr zzgl. Ermächtigungs- übertragungen aus Vorvorj.	Ansatz Haushaltsjahr	Verpflichtungs- ermächtigungen Haushaltsjahr	Planung Haushaltsjahr +1	Planung Haushaltsjahr +2	Planung Haushaltsjahr +3	Finanzbedarf weitere Jahre -nachrichtl. -
				2022	2023	2024	2024	2025	2026	2027	
		1	2	3	4	5	6	7	8	9	10
Gesamtwerte											
12	Auszahlungen für den Erwerb von immateriellen Vermögensgegenständen <i>78316300 Auszahl. für den Erw. von techn. Anl.</i>	85.000,00 <i>85.000,00</i>	75.000,00 <i>75.000,00</i>	0 <i>0</i>	75.000 <i>75.000</i>	10.000 <i>10.000</i>	0 <i>0</i>	0 <i>0</i>	0 <i>0</i>	0 <i>0</i>	0 <i>0</i>
13	Summe der Auszahlungen aus Investitionstätigkeit (Summe der Nummern 7 bis 12)	85.000,00	75.000,00	0	75.000	10.000	0	0	0	0	0
14	Saldo aus Investitionstätigkeit (Saldo der Nummern 6 und 13)	-85.000,00	-75.000,00	0	-75.000	-10.000	0	0	0	0	0
16	Gesamtkosten der Maßnahme (Summe aus Nummer 13 und 15)	85.000,00	75.000,00	0	75.000	10.000	0	0	0	0	0

Investitionsübersicht 2024

Gemeinde: 00 Dischingen

Produktbereich	21	Schulträgeraufgaben
Produktgruppe	2110	Bereitstellung und Betrieb von allgemeinbildenden Schulen
Produkt	211010	Bereitstellung und Betrieb von Gemeinschaftsschulen
Unterprodukt	21101010	Egauschule Dischingen
Leistung	2110101000	Egauschule Dischingen

Nr.		Gesamtang. z. Maßnahme -nachrichtl. -	Bisher finanziert	Ergebnis Vorvorjahr	Ansatz Vorjahr zzgl. Ermächtigungs- übertragungen aus Vorvorj.	Ansatz Haushaltsjahr	Verpflichtungs- ermächtigungen Haushaltsjahr	Planung Haushaltsjahr +1	Planung Haushaltsjahr +2	Planung Haushaltsjahr +3	Finanzbedarf weitere Jahre -nachrichtl. -
				2022	2023	2024	2024	2025	2026	2027	10
		1	2	3	4	5	6	7	8	9	10
Gesamtwerte											
1	Einzahlungen aus Investitionszuwendungen	80.666,76	80.666,76	11.666	69.000	0	0	0	0	0	0
	<i>68110000 Investitionszuwendungen vom Land</i>	<i>80.666,76</i>	<i>80.666,76</i>	<i>11.666</i>	<i>69.000</i>	<i>0</i>	<i>0</i>	<i>0</i>	<i>0</i>	<i>0</i>	<i>0</i>
6	Summe der Einzahlungen aus Investitionstätigkeit (Summe aus Nummern 1 bis 5)	80.666,76	80.666,76	11.666	69.000	0	0	0	0	0	0
8	Auszahlungen für Baumaßnahmen	81.363,63	46.363,63	0	35.000	35.000	0	0	0	0	0
	<i>78700000 Auszahlungen für Baumaßnahmen</i>	<i>81.363,63</i>	<i>46.363,63</i>	<i>0</i>	<i>35.000</i>	<i>35.000</i>	<i>0</i>	<i>0</i>	<i>0</i>	<i>0</i>	<i>0</i>
12	Auszahlungen für den Erwerb von immateriellen Vermögensgegenständen	51.761,68	51.761,68	13.664	15.000	0	0	0	0	0	0
	<i>78316300 Auszahl. für den Erw. von techn. Anl.</i>	<i>11.666,76</i>	<i>11.666,76</i>	<i>11.666</i>	<i>0</i>	<i>0</i>	<i>0</i>	<i>0</i>	<i>0</i>	<i>0</i>	<i>0</i>
	<i>78317200 Auszahl. für den Erw. von Betr.- u. G.ausst.</i>	<i>40.094,92</i>	<i>40.094,92</i>	<i>1.997</i>	<i>15.000</i>	<i>0</i>	<i>0</i>	<i>0</i>	<i>0</i>	<i>0</i>	<i>0</i>
13	Summe der Auszahlungen aus Investitionstätigkeit (Summe der Nummern 7 bis 12)	133.125,31	98.125,31	13.664	50.000	35.000	0	0	0	0	0
14	Saldo aus Investitionstätigkeit (Saldo der Nummern 6 und 13)	-52.458,55	-17.458,55	-1.997	19.000	-35.000	0	0	0	0	0
16	Gesamtkosten der Maßnahme (Summe aus Nummer 13 und 15)	133.125,31	98.125,31	13.664	50.000	35.000	0	0	0	0	0



Investitionsübersicht 2024

Gemeinde: 00 Dischingen

Produktbereich	21	Schulträgeraufgaben
Produktgruppe	2110	Bereitstellung und Betrieb von allgemeinbildenden Schulen
Produkt	211010	Bereitstellung und Betrieb von Gemeinschaftsschulen
Unterprodukt	21101090	Schülerbetreuung und Mensa
Leistung	2110109000	Schülerbetreuung und Mensa

Nr.		Gesamtang. z. Maßnahme -nachrichtl. -	Bisher finanziert	Ergebnis Vorvorjahr	Ansatz Vorjahr zzgl. Ermächtigungs- übertragungen aus Vorvorj.	Ansatz Haushaltsjahr	Verpflichtungs- ermächtigungen Haushaltsjahr	Planung Haushaltsjahr +1	Planung Haushaltsjahr +2	Planung Haushaltsjahr +3	Finanzbedarf weitere Jahre -nachrichtl. -
				2022	2023	2024	2024	2025	2026	2027	
		1	2	3	4	5	6	7	8	9	10
Gesamtwerte											
12	Auszahlungen für den Erwerb von immateriellen Vermögensgegenständen <i>78317200 Auszahl. für den Erw. von Betr.- u. G.ausst.</i>	10.320,21 <i>10.320,21</i>	10.320,21 <i>10.320,21</i>	3.250 <i>3.250</i>	0 <i>0</i>	0 <i>0</i>	0 <i>0</i>	0 <i>0</i>	0 <i>0</i>	0 <i>0</i>	0 <i>0</i>
13	Summe der Auszahlungen aus Investitionstätigkeit (Summe der Nummern 7 bis 12)	10.320,21	10.320,21	3.250	0	0	0	0	0	0	0
14	Saldo aus Investitionstätigkeit (Saldo der Nummern 6 und 13)	-10.320,21	-10.320,21	-3.250	0	0	0	0	0	0	0
16	Gesamtkosten der Maßnahme (Summe aus Nummer 13 und 15)	10.320,21	10.320,21	3.250	0	0	0	0	0	0	0



Investitionsübersicht 2024

Gemeinde: 00 Dischingen

Produktbereich	25	Museen, Archiv, Zoo
Produktgruppe	2520	Kommunale Museen
Produkt	252000	Kommunale Museen
Unterprodukt	25200000	Kommunale Museen
Leistung	2520000000	Heimatismuseum / Bildergalerie

Nr.		Gesamtang. z. Maßnahme -nachrichtl. -	Bisher finanziert	Ergebnis Vorvorjahr	Ansatz Vorjahr zzgl. Ermächtigungs- übertragungen aus Vorvorj.	Ansatz Haushaltsjahr	Verpflichtungs- ermächtigungen Haushaltsjahr	Planung Haushaltsjahr +1	Planung Haushaltsjahr +2	Planung Haushaltsjahr +3	Finanzbedarf weitere Jahre -nachrichtl. -
				2022	2023	2024	2024	2025	2026	2027	
		1	2	3	4	5	6	7	8	9	10
Gesamtwerte											
12	Auszahlungen für den Erwerb von immateriellen Vermögensgegenständen <i>78317200 Auszahl. für den Erw. von Betr.- u. G.ausst.</i>	10.000,00 <i>10.000,00</i>	2.000,00 <i>2.000,00</i>	0 <i>0</i>	2.000 <i>2.000</i>	2.000 <i>2.000</i>	0 <i>0</i>	2.000 <i>2.000</i>	2.000 <i>2.000</i>	2.000 <i>2.000</i>	0 <i>0</i>
13	Summe der Auszahlungen aus Investitionstätigkeit (Summe der Nummern 7 bis 12)	10.000,00	2.000,00	0	2.000	2.000	0	2.000	2.000	2.000	0
14	Saldo aus Investitionstätigkeit (Saldo der Nummern 6 und 13)	-10.000,00	-2.000,00	0	-2.000	-2.000	0	-2.000	-2.000	-2.000	0
16	Gesamtkosten der Maßnahme (Summe aus Nummer 13 und 15)	10.000,00	2.000,00	0	2.000	2.000	0	2.000	2.000	2.000	0

Investitionsübersicht 2024

Gemeinde: 00 Dischingen

Produktbereich	27	Volkshochschulen, Bibliotheken, kulturpädagogische Einrichtungen
Produktgruppe	2710	Volkshochschulen
Produkt	271000	Volkshochschulen
Unterprodukt	27100000	Volkshochschulen
Leistung	2710000000	Volkshochschule

Nr.		Gesamtang. z. Maßnahme -nachrichtl. -	Bisher finanziert	Ergebnis Vorvorjahr	Ansatz Vorjahr zzgl. Ermächtigungs- übertragungen aus Vorvorj.	Ansatz Haushaltsjahr	Verpflichtungs- ermächtigungen Haushaltsjahr	Planung Haushaltsjahr +1	Planung Haushaltsjahr +2	Planung Haushaltsjahr +3	Finanzbedarf weitere Jahre -nachrichtl. -
				2022	2023	2024	2024	2025	2026	2027	
		1	2	3	4	5	6	7	8	9	10
Gesamtwerte											
1	Einzahlungen aus Investitionszuwendungen <i>68110000 Investitionszuwendungen vom Land</i>	9.758,71	9.758,71	9.758	0	0	0	0	0	0	0
6	Summe der Einzahlungen aus Investitionstätigkeit (Summe aus Nummern 1 bis 5)	9.758,71	9.758,71	9.758	0	0	0	0	0	0	0
12	Auszahlungen für den Erwerb von immateriellen Vermögensgegenständen <i>78317200 Auszahl. für den Erw. von Betr.- u. G.ausst.</i>	8.779,03	8.779,03	98	0	0	0	0	0	0	0
13	Summe der Auszahlungen aus Investitionstätigkeit (Summe der Nummern 7 bis 12)	8.779,03	8.779,03	98	0	0	0	0	0	0	0
14	Saldo aus Investitionstätigkeit (Saldo der Nummern 6 und 13)	979,68	979,68	9.659	0	0	0	0	0	0	0
16	Gesamtkosten der Maßnahme (Summe aus Nummer 13 und 15)	8.779,03	8.779,03	98	0	0	0	0	0	0	0



Investitionsübersicht 2024

Gemeinde: 00 Dischingen

Produktbereich	28	Sonstige Kulturpflege
Produktgruppe	2810	Sonstige Kulturpflege
Produkt	281001	Kulturförderung (sonstige Förderung, ohne Musikförderung)
Unterprodukt	28100100	Kulturförderung (sonstige Förderung, ohne Musikförderung)
Leistung	2810010000	Kultur- und Vereinsförderung

Nr.		Gesamtang. z. Maßnahme -nachrichtl. -	Bisher finanziert	Ergebnis Vorvorjahr	Ansatz Vorjahr zzgl. Ermächtigungs- übertragungen aus Vorvorj.	Ansatz Haushaltsjahr	Verpflichtungs- ermächtigungen Haushaltsjahr	Planung Haushaltsjahr +1	Planung Haushaltsjahr +2	Planung Haushaltsjahr +3	Finanzbedarf weitere Jahre -nachrichtl. -
				2022	2023	2024	2024	2025	2026	2027	
		1	2	3	4	5	6	7	8	9	10
Gesamtwerte											
11	Auszahlungen für Investitionsförderungsmaßnahmen <i>78180000 Zuw. u. Zusch. für Invest. an übr. Bereiche</i>	10.000,00 <i>10.000,00</i>	10.000,00 <i>10.000,00</i>	0 <i>0</i>	0 <i>0</i>	0 <i>0</i>	0 <i>0</i>	0 <i>0</i>	0 <i>0</i>	0 <i>0</i>	0 <i>0</i>
13	Summe der Auszahlungen aus Investitionstätigkeit (Summe der Nummern 7 bis 12)	10.000,00	10.000,00	0	0	0	0	0	0	0	0
14	Saldo aus Investitionstätigkeit (Saldo der Nummern 6 und 13)	-10.000,00	-10.000,00	0	0	0	0	0	0	0	0
16	Gesamtkosten der Maßnahme (Summe aus Nummer 13 und 15)	10.000,00	10.000,00	0	0	0	0	0	0	0	0

Investitionsübersicht 2024

Gemeinde: 00 Dischingen

Produktbereich	28	Sonstige Kulturpflege
Produktgruppe	2810	Sonstige Kulturpflege
Produkt	281004	Betrieb eines Kulturzentrums
Unterprodukt	28100400	Betrieb eines Kulturzentrums
Leistung	2810040000	Dorfgemeinschaftshäuser

Nr.		Gesamtang. z. Maßnahme -nachrichtl. -	Bisher finanziert	Ergebnis Vorvorjahr	Ansatz Vorjahr zzgl. Ermächtigungs- übertragungen aus Vorvorj.	Ansatz Haushaltsjahr	Verpflichtungs- ermächtigungen Haushaltsjahr	Planung Haushaltsjahr +1	Planung Haushaltsjahr +2	Planung Haushaltsjahr +3	Finanzbedarf weitere Jahre -nachrichtl. -
				2022	2023	2024	2024	2025	2026	2027	
		1	2	3	4	5	6	7	8	9	10
Gesamtwerte											
1	Einzahlungen aus Investitionszuwendungen <i>68180000 Investitionszuwend. von übrigen Ber.</i>	60.000,00	20.000,00	0	10.000	10.000	0	10.000	10.000	10.000	0
4	Einzahlungen aus der Veräußerung von Finanzvermögen <i>68882000 Rückfl. von Ausleih. an Sonst. (>1 Jahr)</i>	20.000,00	20.000,00	10.000	0	0	0	0	0	0	0
6	Summe der Einzahlungen aus Investitionstätigkeit (Summe aus Nummern 1 bis 5)	80.000,00	40.000,00	10.000	10.000	10.000	0	10.000	10.000	10.000	0
11	Auszahlungen für Investitionsförderungsmaßnahmen <i>78180000 Zuw. u. Zusch. für Invest. an übr. Bereiche</i>	20.000,00	20.000,00	0	0	0	0	0	0	0	0
13	Summe der Auszahlungen aus Investitionstätigkeit (Summe der Nummern 7 bis 12)	20.000,00	20.000,00	0	0	0	0	0	0	0	0
14	Saldo aus Investitionstätigkeit (Saldo der Nummern 6 und 13)	60.000,00	20.000,00	10.000	10.000	10.000	0	10.000	10.000	10.000	0
16	Gesamtkosten der Maßnahme (Summe aus Nummer 13 und 15)	20.000,00	20.000,00	0	0	0	0	0	0	0	0

Investitionsübersicht 2024

Gemeinde: 00 Dischingen

Produktbereich	29	Förderung von Kirchengemeinden und sonstigen Religionsgemeinschaften
Produktgruppe	2910	Förderung von Kirchengemeinden
Produkt	291000	Förderung von Kirchengemeinden
Unterprodukt	29100000	Förderung von Kirchengemeinden
Leistung	2910000000	Förderung von Kirchengemeinden

Nr.		Gesamtang. z. Maßnahme -nachrichtl. -	Bisher finanziert	Ergebnis Vorvorjahr	Ansatz Vorjahr zzgl. Ermächtigungs- übertragungen aus Vorvorj.	Ansatz Haushaltsjahr	Verpflichtungs- ermächtigungen Haushaltsjahr	Planung Haushaltsjahr +1	Planung Haushaltsjahr +2	Planung Haushaltsjahr +3	Finanzbedarf weitere Jahre -nachrichtl. -
				2022	2023	2024	2024	2025	2026	2027	
		1	2	3	4	5	6	7	8	9	10
703 Trugenhofen - Sanierung Glockentrum											
11	Auszahlungen für Investitionsförderungsmaßnahmen <i>78180000 Zuw. u. Zusch. für Invest. an übr. Bereiche</i>	100.000,00 <i>100.000,00</i>	0,00 <i>0,00</i>	0 <i>0</i>	0 <i>0</i>	100.000 <i>100.000</i>	0 <i>0</i>	0 <i>0</i>	0 <i>0</i>	0 <i>0</i>	0 <i>0</i>
13	Summe der Auszahlungen aus Investitionstätigkeit (Summe der Nummern 7 bis 12)	100.000,00	0,00	0	0	100.000	0	0	0	0	0
14	Saldo aus Investitionstätigkeit (Saldo der Nummern 6 und 13)	-100.000,00	0,00	0	0	-100.000	0	0	0	0	0
16	Gesamtkosten der Maßnahme (Summe aus Nummer 13 und 15)	100.000,00	0,00	0	0	100.000	0	0	0	0	0
Gesamtwerte											
11	Auszahlungen für Investitionsförderungsmaßnahmen <i>78180000 Zuw. u. Zusch. für Invest. an übr. Bereiche</i>	100.000,00 <i>100.000,00</i>	0,00 <i>0,00</i>	0 <i>0</i>	0 <i>0</i>	100.000 <i>100.000</i>	0 <i>0</i>	0 <i>0</i>	0 <i>0</i>	0 <i>0</i>	0 <i>0</i>
13	Summe der Auszahlungen aus Investitionstätigkeit (Summe der Nummern 7 bis 12)	100.000,00	0,00	0	0	100.000	0	0	0	0	0
14	Saldo aus Investitionstätigkeit (Saldo der Nummern 6 und 13)	-100.000,00	0,00	0	0	-100.000	0	0	0	0	0
16	Gesamtkosten der Maßnahme (Summe aus Nummer 13 und 15)	100.000,00	0,00	0	0	100.000	0	0	0	0	0

Investitionsübersicht 2024

Gemeinde: 00 Dischingen

Produktbereich	31	Soziale Hilfen
Produktgruppe	3140	Soziale Einrichtungen
Produkt	314008	Soz. Einricht. für Aussiedler / Ausländer
Unterprodukt	31400800	Soz. Einricht. für Aussiedler / Ausländer
Leistung	3140080000	Soz. Einricht. für Aussiedler / Ausländer

Nr.		Gesamtang. z. Maßnahme -nachrichtl. -	Bisher finanziert	Ergebnis Vorvorjahr	Ansatz Vorjahr zzgl. Ermächtigungs- übertragungen aus Vorvorj.	Ansatz Haushaltsjahr	Verpflichtungs- ermächtigungen Haushaltsjahr	Planung Haushaltsjahr +1	Planung Haushaltsjahr +2	Planung Haushaltsjahr +3	Finanzbedarf weitere Jahre -nachrichtl. -
				2022	2023	2024	2024	2025	2026	2027	
		1	2	3	4	5	6	7	8	9	10
Gesamtwerte											
3	Einzahlungen aus der Veräußerung von Sachvermögen <i>68317200 Einzahl. a. d. Veräuß. v. Betr.- Gesch.auss.</i>	933,35	933,35	0	0	0	0	0	0	0	0
		933,35	933,35	0	0	0	0	0	0	0	0
6	Summe der Einzahlungen aus Investitionstätigkeit (Summe aus Nummern 1 bis 5)	933,35	933,35	0	0	0	0	0	0	0	0
12	Auszahlungen für den Erwerb von immateriellen Vermögensgegenständen <i>78317200 Auszahl. für den Erw. von Betr.- u. G.ausst.</i>	32.442,16	22.442,16	4.742	10.000	10.000	0	0	0	0	0
		32.442,16	22.442,16	4.742	10.000	10.000	0	0	0	0	0
13	Summe der Auszahlungen aus Investitionstätigkeit (Summe der Nummern 7 bis 12)	32.442,16	22.442,16	4.742	10.000	10.000	0	0	0	0	0
14	Saldo aus Investitionstätigkeit (Saldo der Nummern 6 und 13)	-31.508,81	-21.508,81	-4.742	-10.000	-10.000	0	0	0	0	0
16	Gesamtkosten der Maßnahme (Summe aus Nummer 13 und 15)	32.442,16	22.442,16	4.742	10.000	10.000	0	0	0	0	0

Investitionsübersicht 2024

Gemeinde: 00 Dischingen

Produktbereich	36	Kinder-, Jugend- und Familienhilfe
Produktgruppe	3650	Förderung von Kindern in Tageseinrichtungen und in Tagespflege
Produkt	365001	Tageseinrichtungen für Kinder
Unterprodukt	36500101	Förderung von Kindern in Gruppen für 0 bis 6-Jährige
Leistung	3650010101	Kindergarten Dischingen

Nr.		Gesamtang. z. Maßnahme -nachrichtl. -	Bisher finanziert	Ergebnis Vorvorjahr	Ansatz Vorjahr zzgl. Ermächtigungs- übertragungen aus Vorvorj.	Ansatz Haushaltsjahr	Verpflichtungs- ermächtigungen Haushaltsjahr	Planung Haushaltsjahr +1	Planung Haushaltsjahr +2	Planung Haushaltsjahr +3	Finanzbedarf weitere Jahre -nachrichtl. -
				2022	2023	2024	2024	2025	2026	2027	10
		1	2	3	4	5	6	7	8	9	10
Ohne Projektzuordnung											
11	Auszahlungen für Investitionsförderungsmaßnahmen <i>781800000 Zuw. u. Zusch. für Invest. an übr. Bereiche</i>	24.200,00 <i>24.200,00</i>	1.200,00 <i>1.200,00</i>	0 <i>0</i>	1.200 <i>1.200</i>	17.000 <i>17.000</i>	0 <i>0</i>	2.000 <i>2.000</i>	2.000 <i>2.000</i>	2.000 <i>2.000</i>	0 <i>0</i>
13	Summe der Auszahlungen aus Investitionstätigkeit (Summe der Nummern 7 bis 12)	24.200,00	1.200,00	0	1.200	17.000	0	2.000	2.000	2.000	0
14	Saldo aus Investitionstätigkeit (Saldo der Nummern 6 und 13)	-24.200,00	-1.200,00	0	-1.200	-17.000	0	-2.000	-2.000	-2.000	0
16	Gesamtkosten der Maßnahme (Summe aus Nummer 13 und 15)	24.200,00	1.200,00	0	1.200	17.000	0	2.000	2.000	2.000	0
184 Dischingen - Erweiterung Kinderhaus St. Johannes											
8	Auszahlungen für Baumaßnahmen <i>787000000 Auszahlungen für Baumaßnahmen</i>	15.000,00 <i>15.000,00</i>	0,00 <i>0,00</i>	0 <i>0</i>	0 <i>0</i>	0 <i>0</i>	0 <i>0</i>	15.000 <i>15.000</i>	0 <i>0</i>	0 <i>0</i>	0 <i>0</i>
13	Summe der Auszahlungen aus Investitionstätigkeit (Summe der Nummern 7 bis 12)	15.000,00	0,00	0	0	0	0	15.000	0	0	0
14	Saldo aus Investitionstätigkeit (Saldo der Nummern 6 und 13)	-15.000,00	0,00	0	0	0	0	-15.000	0	0	0
16	Gesamtkosten der Maßnahme (Summe aus Nummer 13 und 15)	15.000,00	0,00	0	0	0	0	15.000	0	0	0
Gesamtwerte											
8	Auszahlungen für Baumaßnahmen <i>787000000 Auszahlungen für Baumaßnahmen</i>	15.000,00 <i>15.000,00</i>	0,00 <i>0,00</i>	0 <i>0</i>	0 <i>0</i>	0 <i>0</i>	0 <i>0</i>	15.000 <i>15.000</i>	0 <i>0</i>	0 <i>0</i>	0 <i>0</i>
11	Auszahlungen für Investitionsförderungsmaßnahmen <i>781800000 Zuw. u. Zusch. für Invest. an übr. Bereiche</i>	24.200,00 <i>24.200,00</i>	1.200,00 <i>1.200,00</i>	0 <i>0</i>	1.200 <i>1.200</i>	17.000 <i>17.000</i>	0 <i>0</i>	2.000 <i>2.000</i>	2.000 <i>2.000</i>	2.000 <i>2.000</i>	0 <i>0</i>
13	Summe der Auszahlungen aus Investitionstätigkeit (Summe der Nummern 7 bis 12)	39.200,00	1.200,00	0	1.200	17.000	0	17.000	2.000	2.000	0
14	Saldo aus Investitionstätigkeit (Saldo der Nummern 6 und 13)	-39.200,00	-1.200,00	0	-1.200	-17.000	0	-17.000	-2.000	-2.000	0
16	Gesamtkosten der Maßnahme (Summe aus Nummer 13 und 15)	39.200,00	1.200,00	0	1.200	17.000	0	17.000	2.000	2.000	0



Investitionsübersicht 2024

Gemeinde: 00 Dischingen

Produktbereich	36	Kinder-, Jugend- und Familienhilfe
Produktgruppe	3650	Förderung von Kindern in Tageseinrichtungen und in Tagespflege
Produkt	365001	Tageseinrichtungen für Kinder
Unterprodukt	36500101	Förderung von Kindern in Gruppen für 0 bis 6-Jährige
Leistung	3650010101	Kindergarten Dischingen

Nr.		Gesamtang. z. Maßnahme -nachrichtl. -	Bisher finanziert	Ergebnis Vorvorjahr	Ansatz Vorjahr zzgl. Ermächtigungs- übertragungen aus Vorvorj.	Ansatz Haushaltsjahr	Verpflichtungs- ermächtigungen Haushaltsjahr	Planung Haushaltsjahr +1	Planung Haushaltsjahr +2	Planung Haushaltsjahr +3	Finanzbedarf weitere Jahre -nachrichtl. -
				2022	2023	2024	2024	2025	2026	2027	
		1	2	3	4	5	6	7	8	9	10

Gesamtwerte											
-------------	--	--	--	--	--	--	--	--	--	--	--

Investitionsübersicht 2024

Gemeinde: 00 Dischingen

Produktbereich	36	Kinder-, Jugend- und Familienhilfe
Produktgruppe	3650	Förderung von Kindern in Tageseinrichtungen und in Tagespflege
Produkt	365001	Tageseinrichtungen für Kinder
Unterprodukt	36500101	Förderung von Kindern in Gruppen für 0 bis 6-Jährige
Leistung	3650010102	Kinderkrippe Ballmertshofen

Nr.		Gesamtang. z. Maßnahme -nachrichtl. -	Bisher finanziert	Ergebnis Vorvorjahr	Ansatz Vorjahr zzgl. Ermächtigungs- übertragungen aus Vorvorj.	Ansatz Haushaltsjahr	Verpflichtungs- ermächtigungen Haushaltsjahr	Planung Haushaltsjahr +1	Planung Haushaltsjahr +2	Planung Haushaltsjahr +3	Finanzbedarf weitere Jahre -nachrichtl. -
				2022	2023	2024	2024	2025	2026	2027	
		1	2	3	4	5	6	7	8	9	10
Gesamtwerte											
1	Einzahlungen aus Investitionszuwendungen <i>68110000 Investitionszuwendungen vom Land</i>	166.000,00 <i>166.000,00</i>	166.000,00 <i>166.000,00</i>	0 <i>0</i>	0 <i>0</i>	0 <i>0</i>	0 <i>0</i>	0 <i>0</i>	0 <i>0</i>	0 <i>0</i>	0 <i>0</i>
6	Summe der Einzahlungen aus Investitionstätigkeit (Summe aus Nummern 1 bis 5)	166.000,00	166.000,00	0	0	0	0	0	0	0	0
8	Auszahlungen für Baumaßnahmen <i>78700000 Auszahlungen für Baumaßnahmen</i>	278.755,17 <i>278.755,17</i>	278.755,17 <i>278.755,17</i>	0 <i>0</i>	0 <i>0</i>	0 <i>0</i>	0 <i>0</i>	0 <i>0</i>	0 <i>0</i>	0 <i>0</i>	0 <i>0</i>
12	Auszahlungen für den Erwerb von immateriellen Vermögensgegenständen <i>78317200 Auszahl. für den Erw. von Betr.- u. G.ausst.</i>	15.347,90 <i>15.347,90</i>	11.347,90 <i>11.347,90</i>	8.973 <i>8.973</i>	1.000 <i>1.000</i>	1.000 <i>1.000</i>	0 <i>0</i>	1.000 <i>1.000</i>	1.000 <i>1.000</i>	1.000 <i>1.000</i>	0 <i>0</i>
13	Summe der Auszahlungen aus Investitionstätigkeit (Summe der Nummern 7 bis 12)	294.103,07	290.103,07	8.973	1.000	1.000	0	1.000	1.000	1.000	0
14	Saldo aus Investitionstätigkeit (Saldo der Nummern 6 und 13)	-128.103,07	-124.103,07	-8.973	-1.000	-1.000	0	-1.000	-1.000	-1.000	0
16	Gesamtkosten der Maßnahme (Summe aus Nummer 13 und 15)	294.103,07	290.103,07	8.973	1.000	1.000	0	1.000	1.000	1.000	0

Investitionsübersicht 2024

Gemeinde: 00 Dischingen

Produktbereich	36	Kinder-, Jugend- und Familienhilfe
Produktgruppe	3650	Förderung von Kindern in Tageseinrichtungen und in Tagespflege
Produkt	365001	Tageseinrichtungen für Kinder
Unterprodukt	36500101	Förderung von Kindern in Gruppen für 0 bis 6-Jährige
Leistung	3650010103	Kindergarten Demmingen

Nr.		Gesamtang. z. Maßnahme -nachrichtl. -	Bisher finanziert	Ergebnis Vorvorjahr	Ansatz Vorjahr zzgl. Ermächtigungs- übertragungen aus Vorvorj.	Ansatz Haushaltsjahr	Verpflichtungs- ermächtigungen Haushaltsjahr	Planung Haushaltsjahr +1	Planung Haushaltsjahr +2	Planung Haushaltsjahr +3	Finanzbedarf weitere Jahre -nachrichtl. -
				2022	2023	2024	2024	2025	2026	2027	
		1	2	3	4	5	6	7	8	9	10
Gesamtwerte											
11	Auszahlungen für Investitionsförderungsmaßnahmen <i>78180000 Zuw. u. Zusch. für Invest. an übr. Bereiche</i>	33.770,11 <i>33.770,11</i>	21.770,11 <i>21.770,11</i>	0 <i>0</i>	8.650 <i>8.650</i>	9.000 <i>9.000</i>	0 <i>0</i>	1.000 <i>1.000</i>	1.000 <i>1.000</i>	1.000 <i>1.000</i>	0 <i>0</i>
13	Summe der Auszahlungen aus Investitionstätigkeit (Summe der Nummern 7 bis 12)	33.770,11	21.770,11	0	8.650	9.000	0	1.000	1.000	1.000	0
14	Saldo aus Investitionstätigkeit (Saldo der Nummern 6 und 13)	-33.770,11	-21.770,11	0	-8.650	-9.000	0	-1.000	-1.000	-1.000	0
16	Gesamtkosten der Maßnahme (Summe aus Nummer 13 und 15)	33.770,11	21.770,11	0	8.650	9.000	0	1.000	1.000	1.000	0



Investitionsübersicht 2024

Gemeinde: 00 Dischingen

Produktbereich	36	Kinder-, Jugend- und Familienhilfe
Produktgruppe	3650	Förderung von Kindern in Tageseinrichtungen und in Tagespflege
Produkt	365001	Tageseinrichtungen für Kinder
Unterprodukt	36500101	Förderung von Kindern in Gruppen für 0 bis 6-Jährige
Leistung	3650010104	Kindergarten Dunstelkingen

Nr.		Gesamtang. z. Maßnahme -nachrichtl. -	Bisher finanziert	Ergebnis Vorvorjahr	Ansatz Vorjahr zzgl. Ermächtigungs- übertragungen aus Vorvorj.	Ansatz Haushaltsjahr	Verpflichtungs- ermächtigungen Haushaltsjahr	Planung Haushaltsjahr +1	Planung Haushaltsjahr +2	Planung Haushaltsjahr +3	Finanzbedarf weitere Jahre -nachrichtl. -
				2022	2023	2024	2024	2025	2026	2027	
		1	2	3	4	5	6	7	8	9	10
Gesamtwerte											
11	Auszahlungen für Investitionsförderungsmaßnahmen <i>78180000 Zuw. u. Zusch. für Invest. an übr. Bereiche</i>	31.077,16 <i>31.077,16</i>	25.077,16 <i>25.077,16</i>	0 <i>0</i>	2.725 <i>2.725</i>	3.000 <i>3.000</i>	0 <i>0</i>	1.000 <i>1.000</i>	1.000 <i>1.000</i>	1.000 <i>1.000</i>	0 <i>0</i>
13	Summe der Auszahlungen aus Investitionstätigkeit (Summe der Nummern 7 bis 12)	31.077,16	25.077,16	0	2.725	3.000	0	1.000	1.000	1.000	0
14	Saldo aus Investitionstätigkeit (Saldo der Nummern 6 und 13)	-31.077,16	-25.077,16	0	-2.725	-3.000	0	-1.000	-1.000	-1.000	0
16	Gesamtkosten der Maßnahme (Summe aus Nummer 13 und 15)	31.077,16	25.077,16	0	2.725	3.000	0	1.000	1.000	1.000	0



Investitionsübersicht 2024

Gemeinde: 00 Dischingen

Produktbereich	36	Kinder-, Jugend- und Familienhilfe
Produktgruppe	3650	Förderung von Kindern in Tageseinrichtungen und in Tagespflege
Produkt	365001	Tageseinrichtungen für Kinder
Unterprodukt	36500101	Förderung von Kindern in Gruppen für 0 bis 6-Jährige
Leistung	3650010105	Kindergarten Eglingen

Nr.		Gesamtang. z. Maßnahme -nachrichtl. -	Bisher finanziert	Ergebnis Vorvorjahr	Ansatz Vorjahr zzgl. Ermächtigungs- übertragungen aus Vorvorj.	Ansatz Haushaltsjahr	Verpflichtungs- ermächtigungen Haushaltsjahr	Planung Haushaltsjahr +1	Planung Haushaltsjahr +2	Planung Haushaltsjahr +3	Finanzbedarf weitere Jahre -nachrichtl. -
				2022	2023	2024	2024	2025	2026	2027	
		1	2	3	4	5	6	7	8	9	10
Gesamtwerte											
11	Auszahlungen für Investitionsförderungsmaßnahmen <i>78180000 Zuw. u. Zusch. für Invest. an übr. Bereiche</i>	7.373,69 <i>7.373,69</i>	3.373,69 <i>3.373,69</i>	0 <i>0</i>	750 <i>750</i>	1.000 <i>1.000</i>	0 <i>0</i>	1.000 <i>1.000</i>	1.000 <i>1.000</i>	1.000 <i>1.000</i>	0 <i>0</i>
13	Summe der Auszahlungen aus Investitionstätigkeit (Summe der Nummern 7 bis 12)	7.373,69	3.373,69	0	750	1.000	0	1.000	1.000	1.000	0
14	Saldo aus Investitionstätigkeit (Saldo der Nummern 6 und 13)	-7.373,69	-3.373,69	0	-750	-1.000	0	-1.000	-1.000	-1.000	0
16	Gesamtkosten der Maßnahme (Summe aus Nummer 13 und 15)	7.373,69	3.373,69	0	750	1.000	0	1.000	1.000	1.000	0

Investitionsübersicht 2024

Gemeinde: 00 Dischingen

Produktbereich	36	Kinder-, Jugend- und Familienhilfe
Produktgruppe	3650	Förderung von Kindern in Tageseinrichtungen und in Tagespflege
Produkt	365001	Tageseinrichtungen für Kinder
Unterprodukt	36500101	Förderung von Kindern in Gruppen für 0 bis 6-Jährige
Leistung	3650010106	Kindergarten Frickingen

Nr.		Gesamtang. z. Maßnahme -nachrichtl. -	Bisher finanziert	Ergebnis Vorvorjahr	Ansatz Vorjahr zzgl. Ermächtigungs- übertragungen aus Vorvorj.	Ansatz Haushaltsjahr	Verpflichtungs- ermächtigungen Haushaltsjahr	Planung Haushaltsjahr +1	Planung Haushaltsjahr +2	Planung Haushaltsjahr +3	Finanzbedarf weitere Jahre -nachrichtl. -
				2022	2023	2024	2024	2025	2026	2027	10
		1	2	3	4	5	6	7	8	9	10
Ohne Projektzuordnung											
8	Auszahlungen für Baumaßnahmen <i>78700000 Auszahlungen für Baumaßnahmen</i>	50.000,00 <i>50.000,00</i>	50.000,00 <i>50.000,00</i>	0 <i>0</i>	50.000 <i>50.000</i>	0 <i>0</i>	0 <i>0</i>	0 <i>0</i>	0 <i>0</i>	0 <i>0</i>	0 <i>0</i>
12	Auszahlungen für den Erwerb von immateriellen Vermögensgegenständen <i>78317200 Auszahl. für den Erw. von Betr.- u. G.ausst.</i>	26.314,73 <i>26.314,73</i>	24.314,73 <i>24.314,73</i>	19.075 <i>19.075</i>	0 <i>0</i>	0 <i>0</i>	0 <i>0</i>	2.000 <i>2.000</i>	0 <i>0</i>	0 <i>0</i>	0 <i>0</i>
13	Summe der Auszahlungen aus Investitionstätigkeit (Summe der Nummern 7 bis 12)	76.314,73	74.314,73	19.075	50.000	0	0	2.000	0	0	0
14	Saldo aus Investitionstätigkeit (Saldo der Nummern 6 und 13)	-76.314,73	-74.314,73	-19.075	-50.000	0	0	-2.000	0	0	0
16	Gesamtkosten der Maßnahme (Summe aus Nummer 13 und 15)	76.314,73	74.314,73	19.075	50.000	0	0	2.000	0	0	0
609 Frickingen - Neugestaltung Außenanlage Kindergarten											
8	Auszahlungen für Baumaßnahmen <i>78700000 Auszahlungen für Baumaßnahmen</i>	120.000,00 <i>120.000,00</i>	0,00 <i>0,00</i>	0 <i>0</i>	0 <i>0</i>	70.000 <i>70.000</i>	0 <i>0</i>	50.000 <i>50.000</i>	0 <i>0</i>	0 <i>0</i>	0 <i>0</i>
13	Summe der Auszahlungen aus Investitionstätigkeit (Summe der Nummern 7 bis 12)	120.000,00	0,00	0	0	70.000	0	50.000	0	0	0
14	Saldo aus Investitionstätigkeit (Saldo der Nummern 6 und 13)	-120.000,00	0,00	0	0	-70.000	0	-50.000	0	0	0
16	Gesamtkosten der Maßnahme (Summe aus Nummer 13 und 15)	120.000,00	0,00	0	0	70.000	0	50.000	0	0	0
Gesamtwerte											
8	Auszahlungen für Baumaßnahmen <i>78700000 Auszahlungen für Baumaßnahmen</i>	170.000,00 <i>170.000,00</i>	50.000,00 <i>50.000,00</i>	0 <i>0</i>	50.000 <i>50.000</i>	70.000 <i>70.000</i>	0 <i>0</i>	50.000 <i>50.000</i>	0 <i>0</i>	0 <i>0</i>	0 <i>0</i>
12	Auszahlungen für den Erwerb von immateriellen Vermögensgegenständen <i>78317200 Auszahl. für den Erw. von Betr.- u. G.ausst.</i>	26.314,73 <i>26.314,73</i>	24.314,73 <i>24.314,73</i>	19.075 <i>19.075</i>	0 <i>0</i>	0 <i>0</i>	0 <i>0</i>	2.000 <i>2.000</i>	0 <i>0</i>	0 <i>0</i>	0 <i>0</i>
13	Summe der Auszahlungen aus Investitionstätigkeit (Summe der Nummern 7 bis 12)	196.314,73	74.314,73	19.075	50.000	70.000	0	52.000	0	0	0



Investitionsübersicht 2024

Gemeinde: 00 Dischingen

Produktbereich	36	Kinder-, Jugend- und Familienhilfe
Produktgruppe	3650	Förderung von Kindern in Tageseinrichtungen und in Tagespflege
Produkt	365001	Tageseinrichtungen für Kinder
Unterprodukt	36500101	Förderung von Kindern in Gruppen für 0 bis 6-Jährige
Leistung	3650010106	Kindergarten Frickingen

Nr.		Gesamtang. z. Maßnahme -nachrichtl. -	Bisher finanziert	Ergebnis Vorvorjahr	Ansatz Vorjahr zzgl. Ermächtigungs- übertragungen aus Vorvorj.	Ansatz Haushaltsjahr	Verpflichtungs- ermächtigungen Haushaltsjahr	Planung Haushaltsjahr +1	Planung Haushaltsjahr +2	Planung Haushaltsjahr +3	Finanzbedarf weitere Jahre -nachrichtl. -
				2022	2023	2024	2024	2025	2026	2027	
		1	2	3	4	5	6	7	8	9	10
Gesamtwerte											
14	Saldo aus Investitionstätigkeit (Saldo der Nummern 6 und 13)	-196.314,73	-74.314,73	-19.075	-50.000	-70.000	0	-52.000	0	0	0
16	Gesamtkosten der Maßnahme (Summe aus Nummer 13 und 15)	196.314,73	74.314,73	19.075	50.000	70.000	0	52.000	0	0	0



Investitionsübersicht 2024

Gemeinde: 00 Dischingen

Produktbereich	41	Gesundheitsdienste
Produktgruppe	4120	Gesundheitseinrichtungen
Produkt	412001	Arztpraxis
Unterprodukt	41200100	Arztpraxis
Leistung	4120010000	Arztpraxis

Nr.		Gesamtang. z. Maßnahme -nachrichtl. -	Bisher finanziert	Ergebnis Vorvorjahr	Ansatz Vorjahr zzgl. Ermächtigungs- übertragungen aus Vorvorj.	Ansatz Haushaltsjahr	Verpflichtungs- ermächtigungen Haushaltsjahr	Planung Haushaltsjahr +1	Planung Haushaltsjahr +2	Planung Haushaltsjahr +3	Finanzbedarf weitere Jahre -nachrichtl. -
				2022	2023	2024	2024	2025	2026	2027	
		1	2	3	4	5	6	7	8	9	10
Gesamtwerte											
1	Einzahlungen aus Investitionszuwendungen <i>68110000 Investitionszuwendungen vom Land</i>	134.100,00 <i>134.100,00</i>	134.100,00 <i>134.100,00</i>	0 <i>0</i>	134.100 <i>134.100</i>	0 <i>0</i>	0 <i>0</i>	0 <i>0</i>	0 <i>0</i>	0 <i>0</i>	0 <i>0</i>
6	Summe der Einzahlungen aus Investitionstätigkeit (Summe aus Nummern 1 bis 5)	134.100,00	134.100,00	0	134.100	0	0	0	0	0	0
8	Auszahlungen für Baumaßnahmen <i>78700000 Auszahlungen für Baumaßnahmen</i>	987.487,43 <i>987.487,43</i>	987.487,43 <i>987.487,43</i>	191.990 <i>191.990</i>	60.000 <i>60.000</i>	0 <i>0</i>	0 <i>0</i>	0 <i>0</i>	0 <i>0</i>	0 <i>0</i>	0 <i>0</i>
13	Summe der Auszahlungen aus Investitionstätigkeit (Summe der Nummern 7 bis 12)	987.487,43	987.487,43	191.990	60.000	0	0	0	0	0	0
14	Saldo aus Investitionstätigkeit (Saldo der Nummern 6 und 13)	-853.387,43	-853.387,43	-191.990	74.100	0	0	0	0	0	0
16	Gesamtkosten der Maßnahme (Summe aus Nummer 13 und 15)	987.487,43	987.487,43	191.990	60.000	0	0	0	0	0	0



Investitionsübersicht 2024

Gemeinde: 00 Dischingen

Produktbereich	41	Gesundheitsdienste
Produktgruppe	4120	Gesundheitseinrichtungen
Produkt	412002	Ambulante Pflege
Unterprodukt	41200200	Ambulante Pflege
Leistung	4120020000	Ambulante Pflege

Nr.		Gesamtang. z. Maßnahme -nachrichtl. -	Bisher finanziert	Ergebnis Vorvorjahr	Ansatz Vorjahr zzgl. Ermächtigungs- übertragungen aus Vorvorj.	Ansatz Haushaltsjahr	Verpflichtungs- ermächtigungen Haushaltsjahr	Planung Haushaltsjahr +1	Planung Haushaltsjahr +2	Planung Haushaltsjahr +3	Finanzbedarf weitere Jahre -nachrichtl. -
				2022	2023	2024	2024	2025	2026	2027	
		1	2	3	4	5	6	7	8	9	10
Gesamtwerte											
8	Auszahlungen für Baumaßnahmen	309.162,50	309.162,50	63.996	0	0	0	0	0	0	0
	78700000 Auszahlungen für Baumaßnahmen	309.162,50	309.162,50	63.996	0	0	0	0	0	0	0
13	Summe der Auszahlungen aus Investitionstätigkeit (Summe der Nummern 7 bis 12)	309.162,50	309.162,50	63.996	0	0	0	0	0	0	0
14	Saldo aus Investitionstätigkeit (Saldo der Nummern 6 und 13)	-309.162,50	-309.162,50	-63.996	0	0	0	0	0	0	0
16	Gesamtkosten der Maßnahme (Summe aus Nummer 13 und 15)	309.162,50	309.162,50	63.996	0	0	0	0	0	0	0



Investitionsübersicht 2024

Gemeinde: 00 Dischingen

Produktbereich	42	Sport und Bäder
Produktgruppe	4210	Förderung des Sports
Produkt	421000	Förderung des Sports
Unterprodukt	42100000	Förderung des Sports
Leistung	4210000000	Förderung des Sports

Nr.		Gesamtang. z. Maßnahme -nachrichtl. -	Bisher finanziert	Ergebnis Vorvorjahr	Ansatz Vorjahr zzgl. Ermächtigungs- übertragungen aus Vorvorj.	Ansatz Haushaltsjahr	Verpflichtungs- ermächtigungen Haushaltsjahr	Planung Haushaltsjahr +1	Planung Haushaltsjahr +2	Planung Haushaltsjahr +3	Finanzbedarf weitere Jahre -nachrichtl. -
				2022	2023	2024	2024	2025	2026	2027	
		1	2	3	4	5	6	7	8	9	10

Gesamtwerte											
11	Auszahlungen für Investitionsförderungsmaßnahmen	15.795,35	15.795,35	0	5.000	0	0	0	0	0	0
	78180000 Zuw. u. Zusch. für Invest. an übr. Bereiche	15.795,35	15.795,35	0	5.000	0	0	0	0	0	0
13	Summe der Auszahlungen aus Investitionstätigkeit (Summe der Nummern 7 bis 12)	15.795,35	15.795,35	0	5.000	0	0	0	0	0	0
14	Saldo aus Investitionstätigkeit (Saldo der Nummern 6 und 13)	-15.795,35	-15.795,35	0	-5.000	0	0	0	0	0	0
16	Gesamtkosten der Maßnahme (Summe aus Nummer 13 und 15)	15.795,35	15.795,35	0	5.000	0	0	0	0	0	0



Investitionsübersicht 2024

Gemeinde: 00 Dischingen

Produktbereich	42	Sport und Bäder
Produktgruppe	4241	Sportstätten
Produkt	424101	Bereitstellung/Betrieb von gedeckten Sportflächen bis 27 m x 45 m
Unterprodukt	42410110	Egauhalle
Leistung	4241011000	Egauhalle

Nr.		Gesamtang. z. Maßnahme -nachrichtl. -	Bisher finanziert	Ergebnis Vorvorjahr	Ansatz Vorjahr zzgl. Ermächtigungs- übertragungen aus Vorvorj.	Ansatz Haushaltsjahr	Verpflichtungs- ermächtigungen Haushaltsjahr	Planung Haushaltsjahr +1	Planung Haushaltsjahr +2	Planung Haushaltsjahr +3	Finanzbedarf weitere Jahre -nachrichtl. -
				2022	2023	2024	2024	2025	2026	2027	
		1	2	3	4	5	6	7	8	9	10
Gesamtwerte											
12	Auszahlungen für den Erwerb von immateriellen Vermögensgegenständen <i>78317200 Auszahl. für den Erw. von Betr.- u. G.ausst.</i>	32.995,75 <i>32.995,75</i>	20.995,75 <i>20.995,75</i>	2.379 <i>2.379</i>	3.000 <i>3.000</i>	3.000 <i>3.000</i>	0 <i>0</i>	3.000 <i>3.000</i>	3.000 <i>3.000</i>	3.000 <i>3.000</i>	0 <i>0</i>
13	Summe der Auszahlungen aus Investitionstätigkeit (Summe der Nummern 7 bis 12)	32.995,75	20.995,75	2.379	3.000	3.000	0	3.000	3.000	3.000	0
14	Saldo aus Investitionstätigkeit (Saldo der Nummern 6 und 13)	-32.995,75	-20.995,75	-2.379	-3.000	-3.000	0	-3.000	-3.000	-3.000	0
16	Gesamtkosten der Maßnahme (Summe aus Nummer 13 und 15)	32.995,75	20.995,75	2.379	3.000	3.000	0	3.000	3.000	3.000	0

Investitionsübersicht 2024

Gemeinde: 00 Dischingen

Produktbereich	42	Sport und Bäder
Produktgruppe	4241	Sportstätten
Produkt	424101	Bereitstellung/Betrieb von gedeckten Sportflächen bis 27 m x 45 m
Unterprodukt	42410140	Sport- und Festhalle Dunstelkingen
Leistung	4241014000	Sport- und Festhalle Dunstelkingen

Nr.		Gesamtang. z. Maßnahme -nachrichtl. -	Bisher finanziert	Ergebnis Vorvorjahr	Ansatz Vorjahr zzgl. Ermächtigungs- übertragungen aus Vorvorj.	Ansatz Haushaltsjahr	Verpflichtungs- ermächtigungen Haushaltsjahr	Planung Haushaltsjahr +1	Planung Haushaltsjahr +2	Planung Haushaltsjahr +3	Finanzbedarf weitere Jahre -nachrichtl. -
				2022	2023	2024	2024	2025	2026	2027	10
		1	2	3	4	5	6	7	8	9	10
Ohne Projektzuordnung											
8	Auszahlungen für Baumaßnahmen <i>78712420 Auszahl. f. Geb. u. Betr.vorr. bei KSG-Anl.</i>	34.856,65 <i>34.856,65</i>	34.856,65 <i>34.856,65</i>	0 <i>0</i>	0 <i>0</i>	0 <i>0</i>	0 <i>0</i>	0 <i>0</i>	0 <i>0</i>	0 <i>0</i>	0 <i>0</i>
12	Auszahlungen für den Erwerb von immateriellen Vermögensgegenständen <i>78317200 Auszahl. für den Erw. von Betr.- u. G.ausst.</i>	5.000,00 <i>5.000,00</i>	1.000,00 <i>1.000,00</i>	0 <i>0</i>	1.000 <i>1.000</i>	1.000 <i>1.000</i>	0 <i>0</i>	1.000 <i>1.000</i>	1.000 <i>1.000</i>	1.000 <i>1.000</i>	0 <i>0</i>
13	Summe der Auszahlungen aus Investitionstätigkeit (Summe der Nummern 7 bis 12)	39.856,65	35.856,65	0	1.000	1.000	0	1.000	1.000	1.000	0
14	Saldo aus Investitionstätigkeit (Saldo der Nummern 6 und 13)	-39.856,65	-35.856,65	0	-1.000	-1.000	0	-1.000	-1.000	-1.000	0
16	Gesamtkosten der Maßnahme (Summe aus Nummer 13 und 15)	39.856,65	35.856,65	0	1.000	1.000	0	1.000	1.000	1.000	0
403 Dunstelkingen - Energetische Sanierung Sport- und Festhalle											
8	Auszahlungen für Baumaßnahmen <i>78700000 Auszahlungen für Baumaßnahmen</i>	15.000,00 <i>15.000,00</i>	0,00 <i>0,00</i>	0 <i>0</i>	0 <i>0</i>	15.000 <i>15.000</i>	0 <i>0</i>	0 <i>0</i>	0 <i>0</i>	0 <i>0</i>	0 <i>0</i>
13	Summe der Auszahlungen aus Investitionstätigkeit (Summe der Nummern 7 bis 12)	15.000,00	0,00	0	0	15.000	0	0	0	0	0
14	Saldo aus Investitionstätigkeit (Saldo der Nummern 6 und 13)	-15.000,00	0,00	0	0	-15.000	0	0	0	0	0
16	Gesamtkosten der Maßnahme (Summe aus Nummer 13 und 15)	15.000,00	0,00	0	0	15.000	0	0	0	0	0
Gesamtwerte											
8	Auszahlungen für Baumaßnahmen <i>78700000 Auszahlungen für Baumaßnahmen</i> <i>78712420 Auszahl. f. Geb. u. Betr.vorr. bei KSG-Anl.</i>	49.856,65 <i>15.000,00</i> <i>34.856,65</i>	34.856,65 <i>0,00</i> <i>34.856,65</i>	0 <i>0</i> <i>0</i>	0 <i>0</i> <i>0</i>	15.000 <i>15.000</i> <i>0</i>	0 <i>0</i> <i>0</i>	0 <i>0</i> <i>0</i>	0 <i>0</i> <i>0</i>	0 <i>0</i> <i>0</i>	0 <i>0</i> <i>0</i>
12	Auszahlungen für den Erwerb von immateriellen Vermögensgegenständen <i>78317200 Auszahl. für den Erw. von Betr.- u. G.ausst.</i>	5.000,00 <i>5.000,00</i>	1.000,00 <i>1.000,00</i>	0 <i>0</i>	1.000 <i>1.000</i>	1.000 <i>1.000</i>	0 <i>0</i>	1.000 <i>1.000</i>	1.000 <i>1.000</i>	1.000 <i>1.000</i>	0 <i>0</i>



Investitionsübersicht 2024

Gemeinde: 00 Dischingen

Produktbereich	42	Sport und Bäder
Produktgruppe	4241	Sportstätten
Produkt	424101	Bereitstellung/Betrieb von gedeckten Sportflächen bis 27 m x 45 m
Unterprodukt	42410140	Sport- und Festhalle Dunstelkingen
Leistung	4241014000	Sport- und Festhalle Dunstelkingen

Nr.		Gesamtang. z. Maßnahme -nachrichtl. -	Bisher finanziert	Ergebnis Vorvorjahr	Ansatz Vorjahr zzgl. Ermächtigungs- übertragungen aus Vorvorj.	Ansatz Haushaltsjahr	Verpflichtungs- ermächtigungen Haushaltsjahr	Planung Haushaltsjahr +1	Planung Haushaltsjahr +2	Planung Haushaltsjahr +3	Finanzbedarf weitere Jahre -nachrichtl. -
				2022	2023	2024	2024	2025	2026	2027	
		1	2	3	4	5	6	7	8	9	10
Gesamtwerte											
13	Summe der Auszahlungen aus Investitionstätigkeit (Summe der Nummern 7 bis 12)	54.856,65	35.856,65	0	1.000	16.000	0	1.000	1.000	1.000	0
14	Saldo aus Investitionstätigkeit (Saldo der Nummern 6 und 13)	-54.856,65	-35.856,65	0	-1.000	-16.000	0	-1.000	-1.000	-1.000	0
16	Gesamtkosten der Maßnahme (Summe aus Nummer 13 und 15)	54.856,65	35.856,65	0	1.000	16.000	0	1.000	1.000	1.000	0

Investitionsübersicht 2024

Gemeinde: 00 Dischingen

Produktbereich	42	Sport und Bäder
Produktgruppe	4241	Sportstätten
Produkt	424101	Bereitstellung/Betrieb von gedeckten Sportflächen bis 27 m x 45 m
Unterprodukt	42410150	Sport- und Festhalle Eglingen
Leistung	4241015000	Sport- und Festhalle Eglingen

Nr.		Gesamtang. z. Maßnahme -nachrichtl. -	Bisher finanziert	Ergebnis Vorvorjahr	Ansatz Vorjahr zzgl. Ermächtigungs- übertragungen aus Vorvorj.	Ansatz Haushaltsjahr	Verpflichtungs- ermächtigungen Haushaltsjahr	Planung Haushaltsjahr +1	Planung Haushaltsjahr +2	Planung Haushaltsjahr +3	Finanzbedarf weitere Jahre -nachrichtl. -
				2022	2023	2024	2024	2025	2026	2027	10
		1	2	3	4	5	6	7	8	9	10
Ohne Projektzuordnung											
1	Einzahlungen aus Investitionszuwendungen	100.000,00	0,00	0	0	0	0	0	0	100.000	0
	<i>68110000 Investitionszuwendungen vom Land</i>	<i>100.000,00</i>	<i>0,00</i>	<i>0</i>	<i>0</i>	<i>0</i>	<i>0</i>	<i>0</i>	<i>0</i>	<i>100.000</i>	<i>0</i>
6	Summe der Einzahlungen aus Investitionstätigkeit (Summe aus Nummern 1 bis 5)	100.000,00	0,00	0	0	0	0	0	0	100.000	0
8	Auszahlungen für Baumaßnahmen	64.538,52	64.538,52	23.935	25.000	0	0	0	0	0	0
	<i>78700000 Auszahlungen für Baumaßnahmen</i>	<i>53.018,42</i>	<i>53.018,42</i>	<i>28.018</i>	<i>25.000</i>	<i>0</i>	<i>0</i>	<i>0</i>	<i>0</i>	<i>0</i>	<i>0</i>
	<i>78712420 Auszahl. f. Geb. u. Betr.vorr. bei KSG-Anl.</i>	<i>11.520,10</i>	<i>11.520,10</i>	<i>-4.083</i>	<i>0</i>	<i>0</i>	<i>0</i>	<i>0</i>	<i>0</i>	<i>0</i>	<i>0</i>
12	Auszahlungen für den Erwerb von immateriellen Vermögensgegenständen	7.245,78	3.245,78	0	1.000	1.000	0	1.000	1.000	1.000	0
	<i>78317200 Auszahl. für den Erw. von Betr.- u. G.ausst.</i>	<i>7.245,78</i>	<i>3.245,78</i>	<i>0</i>	<i>1.000</i>	<i>1.000</i>	<i>0</i>	<i>1.000</i>	<i>1.000</i>	<i>1.000</i>	<i>0</i>
13	Summe der Auszahlungen aus Investitionstätigkeit (Summe der Nummern 7 bis 12)	71.784,30	67.784,30	23.935	26.000	1.000	0	1.000	1.000	1.000	0
14	Saldo aus Investitionstätigkeit (Saldo der Nummern 6 und 13)	28.215,70	-67.784,30	-23.935	-26.000	-1.000	0	-1.000	-1.000	99.000	0
16	Gesamtkosten der Maßnahme (Summe aus Nummer 13 und 15)	71.784,30	67.784,30	23.935	26.000	1.000	0	1.000	1.000	1.000	0
508 Eglingen - Energetische Sanierung Sport- und Festhalle											
8	Auszahlungen für Baumaßnahmen	15.000,00	0,00	0	0	15.000	0	0	0	0	0
	<i>78700000 Auszahlungen für Baumaßnahmen</i>	<i>15.000,00</i>	<i>0,00</i>	<i>0</i>	<i>0</i>	<i>15.000</i>	<i>0</i>	<i>0</i>	<i>0</i>	<i>0</i>	<i>0</i>
13	Summe der Auszahlungen aus Investitionstätigkeit (Summe der Nummern 7 bis 12)	15.000,00	0,00	0	0	15.000	0	0	0	0	0
14	Saldo aus Investitionstätigkeit (Saldo der Nummern 6 und 13)	-15.000,00	0,00	0	0	-15.000	0	0	0	0	0
16	Gesamtkosten der Maßnahme (Summe aus Nummer 13 und 15)	15.000,00	0,00	0	0	15.000	0	0	0	0	0
Gesamtwerte											
1	Einzahlungen aus Investitionszuwendungen	100.000,00	0,00	0	0	0	0	0	0	100.000	0

Investitionsübersicht 2024

Gemeinde: 00 Dischingen

Produktbereich	42	Sport und Bäder
Produktgruppe	4241	Sportstätten
Produkt	424101	Bereitstellung/Betrieb von gedeckten Sportflächen bis 27 m x 45 m
Unterprodukt	42410150	Sport- und Festhalle Eglingen
Leistung	4241015000	Sport- und Festhalle Eglingen

Nr.		Gesamtang. z. Maßnahme -nachrichtl. -	Bisher finanziert	Ergebnis Vorvorjahr	Ansatz Vorjahr zzgl. Ermächtigungs- übertragungen aus Vorvorj.	Ansatz Haushaltsjahr	Verpflichtungs- ermächtigungen Haushaltsjahr	Planung Haushaltsjahr +1	Planung Haushaltsjahr +2	Planung Haushaltsjahr +3	Finanzbedarf weitere Jahre -nachrichtl. -
				2022	2023	2024	2024	2025	2026	2027	
		1	2	3	4	5	6	7	8	9	10
Gesamtwerte											
	68110000 Investitionszuwendungen vom Land	100.000,00	0,00	0	0	0	0	0	0	100.000	0
6	Summe der Einzahlungen aus Investitionstätigkeit (Summe aus Nummern 1 bis 5)	100.000,00	0,00	0	0	0	0	0	0	100.000	0
8	Auszahlungen für Baumaßnahmen	79.538,52	64.538,52	23.935	25.000	15.000	0	0	0	0	0
	78700000 Auszahlungen für Baumaßnahmen	68.018,42	53.018,42	28.018	25.000	15.000	0	0	0	0	0
	78712420 Auszahl. f. Geb. u. Betr.vorr. bei KSG-Anl.	11.520,10	11.520,10	-4.083	0	0	0	0	0	0	0
12	Auszahlungen für den Erwerb von immateriellen Vermögensgegenständen	7.245,78	3.245,78	0	1.000	1.000	0	1.000	1.000	1.000	0
	78317200 Auszahl. für den Erw. von Betr.- u. G.ausst.	7.245,78	3.245,78	0	1.000	1.000	0	1.000	1.000	1.000	0
13	Summe der Auszahlungen aus Investitionstätigkeit (Summe der Nummern 7 bis 12)	86.784,30	67.784,30	23.935	26.000	16.000	0	1.000	1.000	1.000	0
14	Saldo aus Investitionstätigkeit (Saldo der Nummern 6 und 13)	13.215,70	-67.784,30	-23.935	-26.000	-16.000	0	-1.000	-1.000	99.000	0
16	Gesamtkosten der Maßnahme (Summe aus Nummer 13 und 15)	86.784,30	67.784,30	23.935	26.000	16.000	0	1.000	1.000	1.000	0

Investitionsübersicht 2024

Gemeinde: 00 Dischingen

Produktbereich	42	Sport und Bäder
Produktgruppe	4241	Sportstätten
Produkt	424102	Bereitstellung/Betrieb von Freisportanlagen
Unterprodukt	42410200	Bereitstellung/Betrieb von Freisportanlagen
Leistung	424102000	Sportplätze

Nr.			Gesamtang. z. Maßnahme -nachrichtl.-	Bisher finanziert	Ergebnis Vorvorjahr	Ansatz Vorjahr zzgl. Ermächtigungs- übertragungen aus Vorvorj.	Ansatz Haushaltsjahr	Verpflichtungs- ermächtigungen Haushaltsjahr	Planung Haushaltsjahr +1	Planung Haushaltsjahr +2	Planung Haushaltsjahr +3	Finanzbedarf weitere Jahre -nachrichtl.-
			1	2	2022	2023	2024	2024	2025	2026	2027	10
151 Dischingen - Sanierung Weitsprunganlage												
1		Einzahlungen aus Investitionszuwendungen <i>68110000 Investitionszuwendungen vom Land</i>	92.000,00 <i>92.000,00</i>	0,00 <i>0,00</i>	0 <i>0</i>	0 <i>0</i>	0 <i>0</i>	0 <i>0</i>	92.000 <i>92.000</i>	0 <i>0</i>	0 <i>0</i>	0 <i>0</i>
6		Summe der Einzahlungen aus Investitionstätigkeit (Summe aus Nummern 1 bis 5)	92.000,00	0,00	0	0	0	0	92.000	0	0	0
8		Auszahlungen für Baumaßnahmen <i>78700000 Auszahlungen für Baumaßnahmen</i>	306.000,00 <i>306.000,00</i>	0,00 <i>0,00</i>	0 <i>0</i>	0 <i>0</i>	32.000 <i>32.000</i>	274.000 <i>274.000</i>	274.000 <i>274.000</i>	0 <i>0</i>	0 <i>0</i>	0 <i>0</i>
13		Summe der Auszahlungen aus Investitionstätigkeit (Summe der Nummern 7 bis 12)	306.000,00	0,00	0	0	32.000	274.000	274.000	0	0	0
14		Saldo aus Investitionstätigkeit (Saldo der Nummern 6 und 13)	-214.000,00	0,00	0	0	-32.000	-274.000	-182.000	0	0	0
16		Gesamtkosten der Maßnahme (Summe aus Nummer 13 und 15)	306.000,00	0,00	0	0	32.000	274.000	274.000	0	0	0
Gesamtwerte												
1		Einzahlungen aus Investitionszuwendungen <i>68110000 Investitionszuwendungen vom Land</i>	92.000,00 <i>92.000,00</i>	0,00 <i>0,00</i>	0 <i>0</i>	0 <i>0</i>	0 <i>0</i>	0 <i>0</i>	92.000 <i>92.000</i>	0 <i>0</i>	0 <i>0</i>	0 <i>0</i>
6		Summe der Einzahlungen aus Investitionstätigkeit (Summe aus Nummern 1 bis 5)	92.000,00	0,00	0	0	0	0	92.000	0	0	0
8		Auszahlungen für Baumaßnahmen <i>78700000 Auszahlungen für Baumaßnahmen</i>	306.000,00 <i>306.000,00</i>	0,00 <i>0,00</i>	0 <i>0</i>	0 <i>0</i>	32.000 <i>32.000</i>	274.000 <i>274.000</i>	274.000 <i>274.000</i>	0 <i>0</i>	0 <i>0</i>	0 <i>0</i>
13		Summe der Auszahlungen aus Investitionstätigkeit (Summe der Nummern 7 bis 12)	306.000,00	0,00	0	0	32.000	274.000	274.000	0	0	0
14		Saldo aus Investitionstätigkeit (Saldo der Nummern 6 und 13)	-214.000,00	0,00	0	0	-32.000	-274.000	-182.000	0	0	0
16		Gesamtkosten der Maßnahme (Summe aus Nummer 13 und 15)	306.000,00	0,00	0	0	32.000	274.000	274.000	0	0	0

Investitionsübersicht 2024

Gemeinde: 00 Dischingen

Produktbereich	51	Räumliche Planung und Entwicklung
Produktgruppe	5110	Stadtentwicklung, Städtebauliche Planung, Verkehrsplanung und Stadterneuerung
Produkt	511000	Stadtentwicklung, Städtebauliche Planung, Verkehrsplanung und Stadterneuerung
Unterprodukt	51100000	Stadtentwicklung, Städtebauliche Planung, Verkehrsplanung und Stadterneuerung
Leistung	5110000000	Bauverwaltung und Ortsplanung

Nr.		Gesamtang. z. Maßnahme -nachrichtl. -	Bisher finanziert	Ergebnis Vorvorjahr	Ansatz Vorjahr zzgl. Ermächtigungs- übertragungen aus Vorvorj.	Ansatz Haushaltsjahr	Verpflichtungs- ermächtigungen Haushaltsjahr	Planung Haushaltsjahr +1	Planung Haushaltsjahr +2	Planung Haushaltsjahr +3	Finanzbedarf weitere Jahre -nachrichtl. -
				2022	2023	2024	2024	2025	2026	2027	10
		1	2	3	4	5	6	7	8	9	10
Ohne Projektzuordnung											
7	Auszahlungen für den Erwerb von Grundstücken und Gebäuden <i>78211900 Auszahl. f. den Erw. v. sonst. unb. Grundst.</i>	500,00 500,00	500,00 500,00	0 0	0 0	0 0	0 0	0 0	0 0	0 0	0 0
12	Auszahlungen für den Erwerb von immateriellen Vermögensgegenständen <i>78311200 Auszahlungen für den Erwerb von Lizenzen</i> <i>78317200 Auszahl. für den Erw. von Betr.- u. G.ausst.</i>	37.694,08 5.000,00 32.694,08	23.694,08 0,00 23.694,08	0 0 0	500 0 500	11.000 5.000 6.000	0 0 0	1.000 0 1.000	1.000 0 1.000	1.000 0 1.000	0 0 0
13	Summe der Auszahlungen aus Investitionstätigkeit (Summe der Nummern 7 bis 12)	38.194,08	24.194,08	0	500	11.000	0	1.000	1.000	1.000	0
14	Saldo aus Investitionstätigkeit (Saldo der Nummern 6 und 13)	-38.194,08	-24.194,08	0	-500	-11.000	0	-1.000	-1.000	-1.000	0
16	Gesamtkosten der Maßnahme (Summe aus Nummer 13 und 15)	38.194,08	24.194,08	0	500	11.000	0	1.000	1.000	1.000	0
105 Sanierung - Ortsmitte Dischingen											
1	Einzahlungen aus Investitionszuwendungen <i>68100000 Investitionszuwendungen vom Bund</i> <i>68110000 Investitionszuwendungen vom Land</i>	3.872.857,00 72.259,00 3.800.598,00	430.857,00 72.259,00 358.598,00	102.803 57.117 45.686	300.800 0 300.800	301.000 0 301.000	0 0 0	1.626.000 0 1.626.000	1.055.000 0 1.055.000	460.000 0 460.000	0 0 0
6	Summe der Einzahlungen aus Investitionstätigkeit (Summe aus Nummern 1 bis 5)	3.872.857,00	430.857,00	102.803	300.800	301.000	0	1.626.000	1.055.000	460.000	0
7	Auszahlungen für den Erwerb von Grundstücken und Gebäuden <i>78212910 Auszahl. f. d. Erw. v. Gr. u. Bd. mit sonst. DGBG</i>	604.052,67 604.052,67	104.052,67 104.052,67	4.879 4.879	0 0	500.000 500.000	0 0	0 0	0 0	0 0	0 0
8	Auszahlungen für Baumaßnahmen <i>78712920 Auszahl. f. Geb. u. Betr.vorr. bei sonst. DGBG</i> <i>78723500 Auszahl. für Straßen, Wege, Plätze</i>	6.945.617,31 5.505.617,31 1.440.000,00	989.617,31 889.617,31 100.000,00	239.461 239.461 0	500.000 400.000 100.000	500.000 400.000 100.000	2.667.000 2.667.000 0	2.897.000 2.667.000 230.000	1.809.000 1.249.000 560.000	750.000 300.000 450.000	0 0 0
11	Auszahlungen für Investitionsförderungsmaßnahmen <i>78180000 Zuw. u. Zusch. für Invest. an übr. Bereiche</i>	364.883,25 364.883,25	140.883,25 140.883,25	53.100 53.100	50.000 50.000	50.000 50.000	0 0	50.000 50.000	75.000 75.000	49.000 49.000	0 0

Investitionsübersicht 2024

Gemeinde: 00 Dischingen

Produktbereich	51	Räumliche Planung und Entwicklung
Produktgruppe	5110	Stadtentwicklung, Städtebauliche Planung, Verkehrsplanung und Stadterneuerung
Produkt	511000	Stadtentwicklung, Städtebauliche Planung, Verkehrsplanung und Stadterneuerung
Unterprodukt	51100000	Stadtentwicklung, Städtebauliche Planung, Verkehrsplanung und Stadterneuerung
Leistung	511000000	Bauverwaltung und Ortsplanung

Nr.		Gesamtang. z. Maßnahme -nachrichtl. -	Bisher finanziert	Ergebnis Vorvorjahr	Ansatz Vorjahr zzgl. Ermächtigungs- übertragungen aus Vorvorj.	Ansatz Haushaltsjahr	Verpflichtungs- ermächtigungen Haushaltsjahr	Planung Haushaltsjahr +1	Planung Haushaltsjahr +2	Planung Haushaltsjahr +3	Finanzbedarf weitere Jahre -nachrichtl. -
				2022	2023	2024	2024	2025	2026	2027	10
		1	2	3	4	5	6	7	8	9	10
105 Sanierung - Ortsmitte Dischingen											
13	Summe der Auszahlungen aus Investitionstätigkeit (Summe der Nummern 7 bis 12)	7.914.553,23	1.234.553,23	297.441	550.000	1.050.000	2.667.000	2.947.000	1.884.000	799.000	0
14	Saldo aus Investitionstätigkeit (Saldo der Nummern 6 und 13)	-4.041.696,23	-803.696,23	-194.638	-249.200	-749.000	-2.667.000	-1.321.000	-829.000	-339.000	0
16	Gesamtkosten der Maßnahme (Summe aus Nummer 13 und 15)	7.914.553,23	1.234.553,23	297.441	550.000	1.050.000	2.667.000	2.947.000	1.884.000	799.000	0
171 Dischingen - Fleinheimer Str.											
1	Einzahlungen aus Investitionszuwendungen	23.560,00	23.560,00	0	0	0	0	0	0	0	0
	68110000 Investitionszuwendungen vom Land	23.560,00	23.560,00	0	0	0	0	0	0	0	0
6	Summe der Einzahlungen aus Investitionstätigkeit (Summe aus Nummern 1 bis 5)	23.560,00	23.560,00	0	0	0	0	0	0	0	0
7	Auszahlungen für den Erwerb von Grundstücken und Gebäuden	135.293,94	135.293,94	0	0	0	0	0	0	0	0
	78211900 Auszahl. f. den Erw. v. sonst. unb. Grundst.	135.293,94	135.293,94	0	0	0	0	0	0	0	0
13	Summe der Auszahlungen aus Investitionstätigkeit (Summe der Nummern 7 bis 12)	135.293,94	135.293,94	0	0	0	0	0	0	0	0
14	Saldo aus Investitionstätigkeit (Saldo der Nummern 6 und 13)	-111.733,94	-111.733,94	0	0	0	0	0	0	0	0
16	Gesamtkosten der Maßnahme (Summe aus Nummer 13 und 15)	135.293,94	135.293,94	0	0	0	0	0	0	0	0
Gesamtwerte											
1	Einzahlungen aus Investitionszuwendungen	3.896.417,00	454.417,00	102.803	300.800	301.000	0	1.626.000	1.055.000	460.000	0
	68100000 Investitionszuwendungen vom Bund	72.259,00	72.259,00	57.117	0	0	0	0	0	0	0
	68110000 Investitionszuwendungen vom Land	3.824.158,00	382.158,00	45.686	300.800	301.000	0	1.626.000	1.055.000	460.000	0
6	Summe der Einzahlungen aus Investitionstätigkeit (Summe aus Nummern 1 bis 5)	3.896.417,00	454.417,00	102.803	300.800	301.000	0	1.626.000	1.055.000	460.000	0
7	Auszahlungen für den Erwerb von Grundstücken und Gebäuden	739.846,61	239.846,61	4.879	0	500.000	0	0	0	0	0
	78211900 Auszahl. f. den Erw. v. sonst. unb. Grundst.	135.793,94	135.793,94	0	0	0	0	0	0	0	0

Investitionsübersicht 2024

Gemeinde: 00 Dischingen

Produktbereich	51	Räumliche Planung und Entwicklung
Produktgruppe	5110	Stadtentwicklung, Städtebauliche Planung, Verkehrsplanung und Stadterneuerung
Produkt	511000	Stadtentwicklung, Städtebauliche Planung, Verkehrsplanung und Stadterneuerung
Unterprodukt	51100000	Stadtentwicklung, Städtebauliche Planung, Verkehrsplanung und Stadterneuerung
Leistung	5110000000	Bauverwaltung und Ortsplanung

Nr.		Gesamtang. z. Maßnahme -nachrichtl. -	Bisher finanziert	Ergebnis Vorvorjahr	Ansatz Vorjahr zzgl. Ermächtigungs- übertragungen aus Vorvorj.	Ansatz Haushaltsjahr	Verpflichtungs- ermächtigungen Haushaltsjahr	Planung Haushaltsjahr +1	Planung Haushaltsjahr +2	Planung Haushaltsjahr +3	Finanzbedarf weitere Jahre -nachrichtl. -
				2022	2023	2024	2024	2025	2026	2027	
		1	2	3	4	5	6	7	8	9	10
Gesamtwerte											
8	78212910 Auszahl. f. d. Erw. v. Gr. u. Bd. mit sonst. DGBG	604.052,67	104.052,67	4.879	0	500.000	0	0	0	0	0
	Auszahlungen für Baumaßnahmen	6.945.617,31	989.617,31	239.461	500.000	500.000	2.667.000	2.897.000	1.809.000	750.000	0
	78712920 Auszahl. f. Geb. u. Betr.vorr. bei sonst. DGBG	5.505.617,31	889.617,31	239.461	400.000	400.000	2.667.000	2.667.000	1.249.000	300.000	0
	78723500 Auszahl. für Straßen, Wege, Plätze	1.440.000,00	100.000,00	0	100.000	100.000	0	230.000	560.000	450.000	0
11	Auszahlungen für Investitionsförderungsmaßnahmen	364.883,25	140.883,25	53.100	50.000	50.000	0	50.000	75.000	49.000	0
	78180000 Zuw. u. Zusch. für Invest. an übr. Bereiche	364.883,25	140.883,25	53.100	50.000	50.000	0	50.000	75.000	49.000	0
12	Auszahlungen für den Erwerb von immateriellen Vermögensgegenständen	37.694,08	23.694,08	0	500	11.000	0	1.000	1.000	1.000	0
	78311200 Auszahlungen für den Erwerb von Lizenzen	5.000,00	0,00	0	0	5.000	0	0	0	0	0
	78317200 Auszahl. für den Erw. von Betr.- u. G.ausst.	32.694,08	23.694,08	0	500	6.000	0	1.000	1.000	1.000	0
13	Summe der Auszahlungen aus Investitionstätigkeit (Summe der Nummern 7 bis 12)	8.088.041,25	1.394.041,25	297.441	550.500	1.061.000	2.667.000	2.948.000	1.885.000	800.000	0
14	Saldo aus Investitionstätigkeit (Saldo der Nummern 6 und 13)	-4.191.624,25	-939.624,25	-194.638	-249.700	-760.000	-2.667.000	-1.322.000	-830.000	-340.000	0
16	Gesamtkosten der Maßnahme (Summe aus Nummer 13 und 15)	8.088.041,25	1.394.041,25	297.441	550.500	1.061.000	2.667.000	2.948.000	1.885.000	800.000	0



Investitionsübersicht 2024

Gemeinde: 00 Dischingen

Produktbereich	53	Ver- und Entsorgung
Produktgruppe	5310	Elektrizitätsversorgung
Produkt	531001	Bereitstellung und Lieferung von Strom
Unterprodukt	53100120	PV-Anlage Egauschule
Leistung	5310012000	PV-Anlage Egauschule

Nr.		Gesamtang. z. Maßnahme -nachrichtl. -	Bisher finanziert	Ergebnis Vorvorjahr	Ansatz Vorjahr zzgl. Ermächtigungs- übertragungen aus Vorvorj.	Ansatz Haushaltsjahr	Verpflichtungs- ermächtigungen Haushaltsjahr	Planung Haushaltsjahr +1	Planung Haushaltsjahr +2	Planung Haushaltsjahr +3	Finanzbedarf weitere Jahre -nachrichtl. -
				2022	2023	2024	2024	2025	2026	2027	
		1	2	3	4	5	6	7	8	9	10
Gesamtwerte											
12	Auszahlungen für den Erwerb von immateriellen Vermögensgegenständen <i>78316300 Auszahl. für den Erw. von techn. Anl.</i>	55.362,22 <i>55.362,22</i>	55.362,22 <i>55.362,22</i>	534 <i>534</i>	5.000 <i>5.000</i>	0 <i>0</i>	0 <i>0</i>	0 <i>0</i>	0 <i>0</i>	0 <i>0</i>	0 <i>0</i>
13	Summe der Auszahlungen aus Investitionstätigkeit (Summe der Nummern 7 bis 12)	55.362,22	55.362,22	534	5.000	0	0	0	0	0	0
14	Saldo aus Investitionstätigkeit (Saldo der Nummern 6 und 13)	-55.362,22	-55.362,22	-534	-5.000	0	0	0	0	0	0
16	Gesamtkosten der Maßnahme (Summe aus Nummer 13 und 15)	55.362,22	55.362,22	534	5.000	0	0	0	0	0	0



Investitionsübersicht 2024

Gemeinde: 00 Dischingen

Produktbereich	53	Ver- und Entsorgung
Produktgruppe	5340	Fernwärmeversorgung
Produkt	534000	Fernwärmeversorgung
Unterprodukt	53400000	Fernwärmeversorgung
Leistung	5340000000	Wärmenetz Dischingen

Nr.		Gesamtang. z. Maßnahme -nachrichtl. -	Bisher finanziert	Ergebnis Vorvorjahr	Ansatz Vorjahr zzgl. Ermächtigungs- übertragungen aus Vorvorj.	Ansatz Haushaltsjahr	Verpflichtungs- ermächtigungen Haushaltsjahr	Planung Haushaltsjahr +1	Planung Haushaltsjahr +2	Planung Haushaltsjahr +3	Finanzbedarf weitere Jahre -nachrichtl. -
				2022	2023	2024	2024	2025	2026	2027	
		1	2	3	4	5	6	7	8	9	10
Gesamtwerte											
12	Auszahlungen für den Erwerb von immateriellen Vermögensgegenständen <i>78316300 Auszahl. für den Erw. von techn. Anl.</i>	5.000,00 <i>5.000,00</i>	1.000,00 <i>1.000,00</i>	0 <i>0</i>	1.000 <i>1.000</i>	1.000 <i>1.000</i>	0 <i>0</i>	1.000 <i>1.000</i>	1.000 <i>1.000</i>	1.000 <i>1.000</i>	0 <i>0</i>
13	Summe der Auszahlungen aus Investitionstätigkeit (Summe der Nummern 7 bis 12)	5.000,00	1.000,00	0	1.000	1.000	0	1.000	1.000	1.000	0
14	Saldo aus Investitionstätigkeit (Saldo der Nummern 6 und 13)	-5.000,00	-1.000,00	0	-1.000	-1.000	0	-1.000	-1.000	-1.000	0
16	Gesamtkosten der Maßnahme (Summe aus Nummer 13 und 15)	5.000,00	1.000,00	0	1.000	1.000	0	1.000	1.000	1.000	0

Investitionsübersicht 2024

Gemeinde: 00 Dischingen

Produktbereich	53	Ver- und Entsorgung
Produktgruppe	5360	Telekommunikationseinrichtungen
Produkt	536001	Leitungsgeb. Breitbandinfrastruktur
Unterprodukt	53600100	Leitungsgeb. Breitbandinfrastr.
Leistung	5360010000	Breitbandverkabelung

Nr.		Gesamtang. z. Maßnahme -nachrichtl. -	Bisher finanziert	Ergebnis Vorvorjahr	Ansatz Vorjahr zzgl. Ermächtigungs- übertragungen aus Vorvorj.	Ansatz Haushaltsjahr	Verpflichtungs- ermächtigungen Haushaltsjahr	Planung Haushaltsjahr +1	Planung Haushaltsjahr +2	Planung Haushaltsjahr +3	Finanzbedarf weitere Jahre -nachrichtl. -
				2022	2023	2024	2024	2025	2026	2027	10
		1	2	3	4	5	6	7	8	9	10
Ohne Projektzuordnung											
1	Einzahlungen aus Investitionszuwendungen	5.561.492,00	1.523.492,00	0	1.345.500	1.346.000	0	1.346.000	1.346.000	0	0
	68100000 Investitionszuwendungen vom Bund	2.991.500,00	747.500,00	0	747.500	748.000	0	748.000	748.000	0	0
	68110000 Investitionszuwendungen vom Land	2.569.992,00	775.992,00	0	598.000	598.000	0	598.000	598.000	0	0
6	Summe der Einzahlungen aus Investitionstätigkeit (Summe aus Nummern 1 bis 5)	5.561.492,00	1.523.492,00	0	1.345.500	1.346.000	0	1.346.000	1.346.000	0	0
8	Auszahlungen für Baumaßnahmen	6.349.858,17	1.864.858,17	0	1.495.000	1.495.000	2.990.000	1.495.000	1.495.000	0	0
	78733900 Auszahl. für sonst. Bauten des Infrastr.verm.	6.349.858,17	1.864.858,17	0	1.495.000	1.495.000	2.990.000	1.495.000	1.495.000	0	0
12	Auszahlungen für den Erwerb von immateriellen Vermögensgegenständen	11.799,28	11.799,28	1.799	10.000	0	0	0	0	0	0
	78316300 Auszahl. für den Erw. von techn. Anl.	11.799,28	11.799,28	1.799	10.000	0	0	0	0	0	0
13	Summe der Auszahlungen aus Investitionstätigkeit (Summe der Nummern 7 bis 12)	6.361.657,45	1.876.657,45	1.799	1.505.000	1.495.000	2.990.000	1.495.000	1.495.000	0	0
14	Saldo aus Investitionstätigkeit (Saldo der Nummern 6 und 13)	-800.165,45	-353.165,45	-1.799	-159.500	-149.000	-2.990.000	-149.000	-149.000	0	0
16	Gesamtkosten der Maßnahme (Summe aus Nummer 13 und 15)	6.361.657,45	1.876.657,45	1.799	1.505.000	1.495.000	2.990.000	1.495.000	1.495.000	0	0
106 Erschließung Zwinkelweg / Eisbühl											
8	Auszahlungen für Baumaßnahmen	20.000,00	20.000,00	0	20.000	0	0	0	0	0	0
	78733900 Auszahl. für sonst. Bauten des Infrastr.verm.	20.000,00	20.000,00	0	20.000	0	0	0	0	0	0
13	Summe der Auszahlungen aus Investitionstätigkeit (Summe der Nummern 7 bis 12)	20.000,00	20.000,00	0	20.000	0	0	0	0	0	0
14	Saldo aus Investitionstätigkeit (Saldo der Nummern 6 und 13)	-20.000,00	-20.000,00	0	-20.000	0	0	0	0	0	0
16	Gesamtkosten der Maßnahme (Summe aus Nummer 13 und 15)	20.000,00	20.000,00	0	20.000	0	0	0	0	0	0
117 Erschließung "An der Halde / Mühlbergstraße"											
8	Auszahlungen für Baumaßnahmen	15.000,00	15.000,00	0	15.000	0	0	0	0	0	0

Investitionsübersicht 2024

Gemeinde: 00 Dischingen

Produktbereich	53	Ver- und Entsorgung
Produktgruppe	5360	Telekommunikationseinrichtungen
Produkt	536001	Leitungsgeb. Breitbandinfrastruktur
Unterprodukt	53600100	Leitungsgeb. Breitbandinfrastr.
Leistung	5360010000	Breitbandverkabelung

Nr.		Gesamtang. z. Maßnahme -nachrichtl. -	Bisher finanziert	Ergebnis Vorvorjahr	Ansatz Vorjahr zzgl. Ermächtigungs- übertragungen aus Vorvorj.	Ansatz Haushaltsjahr	Verpflichtungs- ermächtigungen Haushaltsjahr	Planung Haushaltsjahr +1	Planung Haushaltsjahr +2	Planung Haushaltsjahr +3	Finanzbedarf weitere Jahre -nachrichtl. -
				2022	2023	2024	2024	2025	2026	2027	10
		1	2	3	4	5	6	7	8	9	10
117 Erschließung "An der Halde / Mühlbergstraße"											
	78733900 Auszahl. für sonst. Bauten des Infrastr.verm.	15.000,00	15.000,00	0	15.000	0	0	0	0	0	0
13	Summe der Auszahlungen aus Investitionstätigkeit (Summe der Nummern 7 bis 12)	15.000,00	15.000,00	0	15.000	0	0	0	0	0	0
14	Saldo aus Investitionstätigkeit (Saldo der Nummern 6 und 13)	-15.000,00	-15.000,00	0	-15.000	0	0	0	0	0	0
16	Gesamtkosten der Maßnahme (Summe aus Nummer 13 und 15)	15.000,00	15.000,00	0	15.000	0	0	0	0	0	0
181 Dischingen - OD mit Land (Ballm.Str.; Torstr.)											
8	Auszahlungen für Baumaßnahmen	23.746,09	23.746,09	0	0	0	0	0	0	0	0
	78733900 Auszahl. für sonst. Bauten des Infrastr.verm.	23.746,09	23.746,09	0	0	0	0	0	0	0	0
13	Summe der Auszahlungen aus Investitionstätigkeit (Summe der Nummern 7 bis 12)	23.746,09	23.746,09	0	0	0	0	0	0	0	0
14	Saldo aus Investitionstätigkeit (Saldo der Nummern 6 und 13)	-23.746,09	-23.746,09	0	0	0	0	0	0	0	0
16	Gesamtkosten der Maßnahme (Summe aus Nummer 13 und 15)	23.746,09	23.746,09	0	0	0	0	0	0	0	0
Gesamtwerte											
1	Einzahlungen aus Investitionszuwendungen	5.561.492,00	1.523.492,00	0	1.345.500	1.346.000	0	1.346.000	1.346.000	0	0
	68100000 Investitionszuwendungen vom Bund	2.991.500,00	747.500,00	0	747.500	748.000	0	748.000	748.000	0	0
	68110000 Investitionszuwendungen vom Land	2.569.992,00	775.992,00	0	598.000	598.000	0	598.000	598.000	0	0
6	Summe der Einzahlungen aus Investitionstätigkeit (Summe aus Nummern 1 bis 5)	5.561.492,00	1.523.492,00	0	1.345.500	1.346.000	0	1.346.000	1.346.000	0	0
8	Auszahlungen für Baumaßnahmen	6.408.604,26	1.923.604,26	0	1.530.000	1.495.000	2.990.000	1.495.000	1.495.000	0	0
	78733900 Auszahl. für sonst. Bauten des Infrastr.verm.	6.408.604,26	1.923.604,26	0	1.530.000	1.495.000	2.990.000	1.495.000	1.495.000	0	0
12	Auszahlungen für den Erwerb von immateriellen Vermögensgegenständen	11.799,28	11.799,28	1.799	10.000	0	0	0	0	0	0
	78316300 Auszahl. für den Erw. von techn. Anl.	11.799,28	11.799,28	1.799	10.000	0	0	0	0	0	0



Investitionsübersicht 2024

Gemeinde: 00 Dischingen

Produktbereich	53	Ver- und Entsorgung
Produktgruppe	5360	Telekommunikationseinrichtungen
Produkt	536001	Leitungsgeb. Breitbandinfrastruktur
Unterprodukt	53600100	Leitungsgeb. Breitbandinfrastr.
Leistung	5360010000	Breitbandverkabelung

Nr.		Gesamtang. z. Maßnahme -nachrichtl. -	Bisher finanziert	Ergebnis Vorvorjahr	Ansatz Vorjahr zzgl. Ermächtigungs- übertragungen aus Vorvorj.	Ansatz Haushaltsjahr	Verpflichtungs- ermächtigungen Haushaltsjahr	Planung Haushaltsjahr +1	Planung Haushaltsjahr +2	Planung Haushaltsjahr +3	Finanzbedarf weitere Jahre -nachrichtl. -
				2022	2023	2024	2024	2025	2026	2027	
		1	2	3	4	5	6	7	8	9	10
Gesamtwerte											
13	Summe der Auszahlungen aus Investitionstätigkeit (Summe der Nummern 7 bis 12)	6.420.403,54	1.935.403,54	1.799	1.540.000	1.495.000	2.990.000	1.495.000	1.495.000	0	0
14	Saldo aus Investitionstätigkeit (Saldo der Nummern 6 und 13)	-858.911,54	-411.911,54	-1.799	-194.500	-149.000	-2.990.000	-149.000	-149.000	0	0
16	Gesamtkosten der Maßnahme (Summe aus Nummer 13 und 15)	6.420.403,54	1.935.403,54	1.799	1.540.000	1.495.000	2.990.000	1.495.000	1.495.000	0	0

Investitionsübersicht 2024

Gemeinde: 00 Dischingen

Produktbereich	54	Verkehrsflächen und -anlagen, ÖPNV
Produktgruppe	5410	Gemeindestraßen
Produkt	541001	Bereitstellung und Betrieb von Gemeindestraßen
Unterprodukt	54100110	Gemeindestraßen
Leistung	5410011000	Gemeindestraßen

Nr.		Gesamtang. z. Maßnahme -nachrichtl. -	Bisher finanziert	Ergebnis Vorvorjahr	Ansatz Vorjahr zzgl. Ermächtigungs- übertragungen aus Vorvorj.	Ansatz Haushaltsjahr	Verpflichtungs- ermächtigungen Haushaltsjahr	Planung Haushaltsjahr +1	Planung Haushaltsjahr +2	Planung Haushaltsjahr +3	Finanzbedarf weitere Jahre -nachrichtl. -
				2022	2023	2024	2024	2025	2026	2027	10
		1	2	3	4	5	6	7	8	9	10
Ohne Projektzuordnung											
2	Einzahlungen aus Investitionsbeiträgen und ähnlichen Entgelten für Investitionstätigkeit <i>68910000 Beiträge und ähnliche Entgelte</i>	683.004,38	683.004,38	0	666.000	0	0	0	0	0	0
		683.004,38	683.004,38	0	666.000	0	0	0	0	0	0
3	Einzahlungen aus der Veräußerung von Sachvermögen <i>68213100 Einzahlungen aus der Veräußerung von Grund und Boden des Infrastrukturvermögens</i>	660,00	660,00	660	0	0	0	0	0	0	0
		660,00	660,00	660	0	0	0	0	0	0	0
6	Summe der Einzahlungen aus Investitionstätigkeit (Summe aus Nummern 1 bis 5)	683.664,38	683.664,38	660	666.000	0	0	0	0	0	0
7	Auszahlungen für den Erwerb von Grundstücken und Gebäuden <i>78213100 Auszahl. f. d. Erw. von Gr. u. Bd. der Infrastr.</i>	9.879,32	9.879,32	3.937	2.000	0	0	0	0	0	0
		9.879,32	9.879,32	3.937	2.000	0	0	0	0	0	0
8	Auszahlungen für Baumaßnahmen <i>78723500 Auszahl. für Straßen, Wege, Plätze</i>	42.204,92	42.204,92	0	5.000	0	0	0	0	0	0
		42.204,92	42.204,92	0	5.000	0	0	0	0	0	0
13	Summe der Auszahlungen aus Investitionstätigkeit (Summe der Nummern 7 bis 12)	52.084,24	52.084,24	3.937	7.000	0	0	0	0	0	0
14	Saldo aus Investitionstätigkeit (Saldo der Nummern 6 und 13)	631.580,14	631.580,14	-3.277	659.000	0	0	0	0	0	0
16	Gesamtkosten der Maßnahme (Summe aus Nummer 13 und 15)	52.084,24	52.084,24	3.937	7.000	0	0	0	0	0	0
106 Erschließung Zwinkelweg / Eisbühl											
2	Einzahlungen aus Investitionsbeiträgen und ähnlichen Entgelten für Investitionstätigkeit <i>68910000 Beiträge und ähnliche Entgelte</i>	152.000,00	0,00	0	0	69.000	0	83.000	0	0	0
		152.000,00	0,00	0	0	69.000	0	83.000	0	0	0
6	Summe der Einzahlungen aus Investitionstätigkeit (Summe aus Nummern 1 bis 5)	152.000,00	0,00	0	0	69.000	0	83.000	0	0	0
8	Auszahlungen für Baumaßnahmen <i>78700000 Auszahlungen für Baumaßnahmen</i>	239.077,68	239.077,68	123.189	87.000	0	0	0	0	0	0
		239.077,68	239.077,68	123.189	87.000	0	0	0	0	0	0
13	Summe der Auszahlungen aus Investitionstätigkeit (Summe der Nummern 7 bis 12)	239.077,68	239.077,68	123.189	87.000	0	0	0	0	0	0
14	Saldo aus Investitionstätigkeit (Saldo der Nummern 6 und 13)	-87.077,68	-239.077,68	-123.189	-87.000	69.000	0	83.000	0	0	0

Investitionsübersicht 2024

Gemeinde: 00 Dischingen

Produktbereich	54	Verkehrsflächen und -anlagen, ÖPNV
Produktgruppe	5410	Gemeindestraßen
Produkt	541001	Bereitstellung und Betrieb von Gemeindestraßen
Unterprodukt	54100110	Gemeindestraßen
Leistung	5410011000	Gemeindestraßen

Nr.		Gesamtang. z. Maßnahme -nachrichtl. -	Bisher finanziert	Ergebnis Vorvorjahr	Ansatz Vorjahr zzgl. Ermächtigungs- übertragungen aus Vorvorj.	Ansatz Haushaltsjahr	Verpflichtungs- ermächtigungen Haushaltsjahr	Planung Haushaltsjahr +1	Planung Haushaltsjahr +2	Planung Haushaltsjahr +3	Finanzbedarf weitere Jahre -nachrichtl. -
				2022	2023	2024	2024	2025	2026	2027	10
		1	2	3	4	5	6	7	8	9	10
106 Erschließung Zwinkelweg / Eisbühl											
16	Gesamtkosten der Maßnahme (Summe aus Nummer 13 und 15)	239.077,68	239.077,68	123.189	87.000	0	0	0	0	0	0
117 Erschließung "An der Halde / Mühlbergstraße"											
2	Einzahlungen aus Investitionsbeiträgen und ähnlichen Entgelten für Investitionstätigkeit <i>68910000 Beiträge und ähnliche Entgelte</i>	118.000,00 <i>118.000,00</i>	0,00 <i>0,00</i>	0 <i>0</i>	0 <i>0</i>	53.000 <i>53.000</i>	0 <i>0</i>	65.000 <i>65.000</i>	0 <i>0</i>	0 <i>0</i>	0 <i>0</i>
6	Summe der Einzahlungen aus Investitionstätigkeit (Summe aus Nummern 1 bis 5)	118.000,00	0,00	0	0	53.000	0	65.000	0	0	0
8	Auszahlungen für Baumaßnahmen <i>78700000 Auszahlungen für Baumaßnahmen</i>	378.463,02 <i>378.463,02</i>	378.463,02 <i>378.463,02</i>	295.131 <i>295.131</i>	81.000 <i>81.000</i>	0 <i>0</i>	0 <i>0</i>	0 <i>0</i>	0 <i>0</i>	0 <i>0</i>	0 <i>0</i>
13	Summe der Auszahlungen aus Investitionstätigkeit (Summe der Nummern 7 bis 12)	378.463,02	378.463,02	295.131	81.000	0	0	0	0	0	0
14	Saldo aus Investitionstätigkeit (Saldo der Nummern 6 und 13)	-260.463,02	-378.463,02	-295.131	-81.000	53.000	0	65.000	0	0	0
16	Gesamtkosten der Maßnahme (Summe aus Nummer 13 und 15)	378.463,02	378.463,02	295.131	81.000	0	0	0	0	0	0
181 Dischingen - OD mit Land (Ballm.Str.; Torstr.)											
1	Einzahlungen aus Investitionszuwendungen <i>68110000 Investitionszuwendungen vom Land</i>	280.243,85 <i>280.243,85</i>	280.243,85 <i>280.243,85</i>	0 <i>0</i>	0 <i>0</i>	0 <i>0</i>	0 <i>0</i>	0 <i>0</i>	0 <i>0</i>	0 <i>0</i>	0 <i>0</i>
2	Einzahlungen aus Investitionsbeiträgen und ähnlichen Entgelten für Investitionstätigkeit <i>68910000 Beiträge und ähnliche Entgelte</i>	22.929,71 <i>22.929,71</i>	22.929,71 <i>22.929,71</i>	0 <i>0</i>	0 <i>0</i>	0 <i>0</i>	0 <i>0</i>	0 <i>0</i>	0 <i>0</i>	0 <i>0</i>	0 <i>0</i>
6	Summe der Einzahlungen aus Investitionstätigkeit (Summe aus Nummern 1 bis 5)	303.173,56	303.173,56	0	0	0	0	0	0	0	0
8	Auszahlungen für Baumaßnahmen <i>78723500 Auszahl. für Straßen, Wege, Plätze</i>	90.815,30 <i>90.815,30</i>	90.815,30 <i>90.815,30</i>	440 <i>440</i>	0 <i>0</i>	0 <i>0</i>	0 <i>0</i>	0 <i>0</i>	0 <i>0</i>	0 <i>0</i>	0 <i>0</i>
13	Summe der Auszahlungen aus Investitionstätigkeit (Summe der Nummern 7 bis 12)	90.815,30	90.815,30	440	0	0	0	0	0	0	0

Investitionsübersicht 2024

Gemeinde: 00 Dischingen

Produktbereich	54	Verkehrsflächen und -anlagen, ÖPNV
Produktgruppe	5410	Gemeindestraßen
Produkt	541001	Bereitstellung und Betrieb von Gemeindestraßen
Unterprodukt	54100110	Gemeindestraßen
Leistung	5410011000	Gemeindestraßen

Nr.		Gesamtang. z. Maßnahme -nachrichtl. -	Bisher finanziert	Ergebnis Vorvorjahr	Ansatz Vorjahr zzgl. Ermächtigungs- übertragungen aus Vorvorj.	Ansatz Haushaltsjahr	Verpflichtungs- ermächtigungen Haushaltsjahr	Planung Haushaltsjahr +1	Planung Haushaltsjahr +2	Planung Haushaltsjahr +3	Finanzbedarf weitere Jahre -nachrichtl. -
		1	2	2022	2023	2024	2024	2025	2026	2027	10
181 Dischingen - OD mit Land (Ballm.Str.; Torstr.)											
14	Saldo aus Investitionstätigkeit (Saldo der Nummern 6 und 13)	212.358,26	212.358,26	-440	0	0	0	0	0	0	0
16	Gesamtkosten der Maßnahme (Summe aus Nummer 13 und 15)	90.815,30	90.815,30	440	0	0	0	0	0	0	0
192 Dischingen - Sanierung "Am Baumwolf"											
8	Auszahlungen für Baumaßnahmen	107.000,00	107.000,00	0	107.000	0	0	0	0	0	0
	<i>78700000 Auszahlungen für Baumaßnahmen</i>	<i>107.000,00</i>	<i>107.000,00</i>	<i>0</i>	<i>107.000</i>	<i>0</i>	<i>0</i>	<i>0</i>	<i>0</i>	<i>0</i>	<i>0</i>
13	Summe der Auszahlungen aus Investitionstätigkeit (Summe der Nummern 7 bis 12)	107.000,00	107.000,00	0	107.000	0	0	0	0	0	0
14	Saldo aus Investitionstätigkeit (Saldo der Nummern 6 und 13)	-107.000,00	-107.000,00	0	-107.000	0	0	0	0	0	0
16	Gesamtkosten der Maßnahme (Summe aus Nummer 13 und 15)	107.000,00	107.000,00	0	107.000	0	0	0	0	0	0
261 Ballmertshofen - Erschließung "Vorderer Herlsbühl"											
1	Einzahlungen aus Investitionszuwendungen	61.669,60	61.669,60	0	0	0	0	0	0	0	0
	<i>68180000 Investitionszuwend. von übrigen Ber.</i>	<i>61.669,60</i>	<i>61.669,60</i>	<i>0</i>	<i>0</i>	<i>0</i>	<i>0</i>	<i>0</i>	<i>0</i>	<i>0</i>	<i>0</i>
2	Einzahlungen aus Investitionsbeiträgen und ähnlichen Entgelten für Investitionstätigkeit	217.689,76	217.689,76	0	0	0	0	0	0	0	0
	<i>68910000 Beiträge und ähnliche Entgelte</i>	<i>217.689,76</i>	<i>217.689,76</i>	<i>0</i>	<i>0</i>	<i>0</i>	<i>0</i>	<i>0</i>	<i>0</i>	<i>0</i>	<i>0</i>
6	Summe der Einzahlungen aus Investitionstätigkeit (Summe aus Nummern 1 bis 5)	279.359,36	279.359,36	0	0	0	0	0	0	0	0
8	Auszahlungen für Baumaßnahmen	193.757,47	183.757,47	6.364	10.000	10.000	0	0	0	0	0
	<i>78723500 Auszahl. für Straßen, Wege, Plätze</i>	<i>193.757,47</i>	<i>183.757,47</i>	<i>6.364</i>	<i>10.000</i>	<i>10.000</i>	<i>0</i>	<i>0</i>	<i>0</i>	<i>0</i>	<i>0</i>
13	Summe der Auszahlungen aus Investitionstätigkeit (Summe der Nummern 7 bis 12)	193.757,47	183.757,47	6.364	10.000	10.000	0	0	0	0	0
14	Saldo aus Investitionstätigkeit (Saldo der Nummern 6 und 13)	85.601,89	95.601,89	-6.364	-10.000	-10.000	0	0	0	0	0
16	Gesamtkosten der Maßnahme (Summe aus Nummer 13 und 15)	193.757,47	183.757,47	6.364	10.000	10.000	0	0	0	0	0

Investitionsübersicht 2024

Gemeinde: 00 Dischingen

Produktbereich	54	Verkehrsflächen und -anlagen, ÖPNV
Produktgruppe	5410	Gemeindestraßen
Produkt	541001	Bereitstellung und Betrieb von Gemeindestraßen
Unterprodukt	54100110	Gemeindestraßen
Leistung	5410011000	Gemeindestraßen

Nr.		Gesamtang. z. Maßnahme -nachrichtl. -	Bisher finanziert	Ergebnis Vorvorjahr	Ansatz Vorjahr zzgl. Ermächtigungs- übertragungen aus Vorvorj.	Ansatz Haushaltsjahr	Verpflichtungs- ermächtigungen Haushaltsjahr	Planung Haushaltsjahr +1	Planung Haushaltsjahr +2	Planung Haushaltsjahr +3	Finanzbedarf weitere Jahre -nachrichtl. -
		2022		2023	2024	2024	2025	2026	2027	10	
		1	2	3	4	5	6	7	8	9	10
261	Ballmertshofen - Erschließung "Vorderer Herlsbühl"										
271	Ballmertshofen - Ausbau Heckenweg										
8	Auszahlungen für Baumaßnahmen <i>78700000 Auszahlungen für Baumaßnahmen</i>	145.709,68 <i>145.709,68</i>	145.709,68 <i>145.709,68</i>	145.709 <i>145.709</i>	0 <i>0</i>	0 <i>0</i>	0 <i>0</i>	0 <i>0</i>	0 <i>0</i>	0 <i>0</i>	0 <i>0</i>
13	Summe der Auszahlungen aus Investitionstätigkeit (Summe der Nummern 7 bis 12)	145.709,68	145.709,68	145.709	0	0	0	0	0	0	0
14	Saldo aus Investitionstätigkeit (Saldo der Nummern 6 und 13)	-145.709,68	-145.709,68	-145.709	0	0	0	0	0	0	0
16	Gesamtkosten der Maßnahme (Summe aus Nummer 13 und 15)	145.709,68	145.709,68	145.709	0	0	0	0	0	0	0
281	Ballmertshofen - Oberdorfstraße										
1	Einzahlungen aus Investitionszuwendungen <i>68110000 Investitionszuwendungen vom Land</i>	547.440,00 <i>547.440,00</i>	547.440,00 <i>547.440,00</i>	0 <i>0</i>	0 <i>0</i>	0 <i>0</i>	0 <i>0</i>	0 <i>0</i>	0 <i>0</i>	0 <i>0</i>	0 <i>0</i>
6	Summe der Einzahlungen aus Investitionstätigkeit (Summe aus Nummern 1 bis 5)	547.440,00	547.440,00	0	0	0	0	0	0	0	0
7	Auszahlungen für den Erwerb von Grundstücken und Gebäuden <i>78213100 Auszahl. f. d. Erw. von Gr. u. Bd. der Infrastr.</i>	5.062,23 <i>5.062,23</i>	5.062,23 <i>5.062,23</i>	50 <i>50</i>	0 <i>0</i>	0 <i>0</i>	0 <i>0</i>	0 <i>0</i>	0 <i>0</i>	0 <i>0</i>	0 <i>0</i>
8	Auszahlungen für Baumaßnahmen <i>78700000 Auszahlungen für Baumaßnahmen</i> <i>78723500 Auszahl. für Straßen, Wege, Plätze</i>	965.686,80 <i>958.860,01</i> <i>6.826,79</i>	965.686,80 <i>958.860,01</i> <i>6.826,79</i>	1.989 <i>1.989</i> <i>0</i>	0 <i>0</i> <i>0</i>	0 <i>0</i> <i>0</i>	0 <i>0</i> <i>0</i>	0 <i>0</i> <i>0</i>	0 <i>0</i> <i>0</i>	0 <i>0</i> <i>0</i>	0 <i>0</i> <i>0</i>
13	Summe der Auszahlungen aus Investitionstätigkeit (Summe der Nummern 7 bis 12)	970.749,03	970.749,03	2.040	0	0	0	0	0	0	0
14	Saldo aus Investitionstätigkeit (Saldo der Nummern 6 und 13)	-423.309,03	-423.309,03	-2.040	0	0	0	0	0	0	0
16	Gesamtkosten der Maßnahme (Summe aus Nummer 13 und 15)	970.749,03	970.749,03	2.040	0	0	0	0	0	0	0
361	Demmingen - Erschließung Hülenfeld										

Investitionsübersicht 2024

Gemeinde: 00 Dischingen

Produktbereich	54	Verkehrsflächen und -anlagen, ÖPNV
Produktgruppe	5410	Gemeindestraßen
Produkt	541001	Bereitstellung und Betrieb von Gemeindestraßen
Unterprodukt	54100110	Gemeindestraßen
Leistung	5410011000	Gemeindestraßen

Nr.		Gesamtang. z. Maßnahme -nachrichtl. -	Bisher finanziert	Ergebnis Vorvorjahr	Ansatz Vorjahr zzgl. Ermächtigungs- übertragungen aus Vorvorj.	Ansatz Haushaltsjahr	Verpflichtungs- ermächtigungen Haushaltsjahr	Planung Haushaltsjahr +1	Planung Haushaltsjahr +2	Planung Haushaltsjahr +3	Finanzbedarf weitere Jahre -nachrichtl. -
				2022	2023	2024	2024	2025	2026	2027	10
		1	2	3	4	5	6	7	8	9	10
361 Demmingen - Erschließung Hülenfeld											
2	Einzahlungen aus Investitionsbeiträgen und ähnlichen Entgelten für Investitionstätigkeit <i>68910000 Beiträge und ähnliche Entgelte</i>	215.033,83 <i>215.033,83</i>	160.033,83 <i>160.033,83</i>	64.189 <i>64.189</i>	0 <i>0</i>	25.000 <i>25.000</i>	0 <i>0</i>	30.000 <i>30.000</i>	0 <i>0</i>	0 <i>0</i>	0 <i>0</i>
6	Summe der Einzahlungen aus Investitionstätigkeit (Summe aus Nummern 1 bis 5)	215.033,83	160.033,83	64.189	0	25.000	0	30.000	0	0	0
8	Auszahlungen für Baumaßnahmen <i>78700000 Auszahlungen für Baumaßnahmen</i> <i>78723500 Auszahl. für Straßen, Wege, Plätze</i>	585.475,07 <i>575.543,10</i> <i>9.931,97</i>	218.475,07 <i>208.543,10</i> <i>9.931,97</i>	35.857 <i>35.857</i> <i>0</i>	0 <i>0</i> <i>0</i>	0 <i>0</i> <i>0</i>	367.000 <i>367.000</i> <i>0</i>	367.000 <i>367.000</i> <i>0</i>	0 <i>0</i> <i>0</i>	0 <i>0</i> <i>0</i>	0 <i>0</i> <i>0</i>
13	Summe der Auszahlungen aus Investitionstätigkeit (Summe der Nummern 7 bis 12)	585.475,07	218.475,07	35.857	0	0	367.000	367.000	0	0	0
14	Saldo aus Investitionstätigkeit (Saldo der Nummern 6 und 13)	-370.441,24	-58.441,24	28.331	0	25.000	-367.000	-337.000	0	0	0
16	Gesamtkosten der Maßnahme (Summe aus Nummer 13 und 15)	585.475,07	218.475,07	35.857	0	0	367.000	367.000	0	0	0
381 Demmingen - Eglinger Straße											
1	Einzahlungen aus Investitionszuwendungen <i>68110000 Investitionszuwendungen vom Land</i>	109.000,00 <i>109.000,00</i>	109.000,00 <i>109.000,00</i>	0 <i>0</i>	109.000 <i>109.000</i>	0 <i>0</i>	0 <i>0</i>	0 <i>0</i>	0 <i>0</i>	0 <i>0</i>	0 <i>0</i>
6	Summe der Einzahlungen aus Investitionstätigkeit (Summe aus Nummern 1 bis 5)	109.000,00	109.000,00	0	109.000	0	0	0	0	0	0
8	Auszahlungen für Baumaßnahmen <i>78700000 Auszahlungen für Baumaßnahmen</i> <i>78723500 Auszahl. für Straßen, Wege, Plätze</i>	326.098,08 <i>325.001,82</i> <i>1.096,26</i>	326.098,08 <i>325.001,82</i> <i>1.096,26</i>	311.529 <i>311.529</i> <i>0</i>	10.000 <i>10.000</i> <i>0</i>	0 <i>0</i> <i>0</i>	0 <i>0</i> <i>0</i>	0 <i>0</i> <i>0</i>	0 <i>0</i> <i>0</i>	0 <i>0</i> <i>0</i>	0 <i>0</i> <i>0</i>
13	Summe der Auszahlungen aus Investitionstätigkeit (Summe der Nummern 7 bis 12)	326.098,08	326.098,08	311.529	10.000	0	0	0	0	0	0
14	Saldo aus Investitionstätigkeit (Saldo der Nummern 6 und 13)	-217.098,08	-217.098,08	-311.529	99.000	0	0	0	0	0	0
16	Gesamtkosten der Maßnahme (Summe aus Nummer 13 und 15)	326.098,08	326.098,08	311.529	10.000	0	0	0	0	0	0
461 Dunstelingen - H. d. Schloßgarten											

Investitionsübersicht 2024

Gemeinde: 00 Dischingen

Produktbereich	54	Verkehrsflächen und -anlagen, ÖPNV
Produktgruppe	5410	Gemeindestraßen
Produkt	541001	Bereitstellung und Betrieb von Gemeindestraßen
Unterprodukt	54100110	Gemeindestraßen
Leistung	5410011000	Gemeindestraßen

Nr.		Gesamtang. z. Maßnahme -nachrichtl. -	Bisher finanziert	Ergebnis Vorvorjahr	Ansatz Vorjahr zzgl. Ermächtigungs- übertragungen aus Vorvorj.	Ansatz Haushaltsjahr	Verpflichtungs- ermächtigungen Haushaltsjahr	Planung Haushaltsjahr +1	Planung Haushaltsjahr +2	Planung Haushaltsjahr +3	Finanzbedarf weitere Jahre -nachrichtl. -
				2022	2023	2024	2024	2025	2026	2027	10
		1	2	3	4	5	6	7	8	9	10
461 Dunstelkingen - H. d. Schloßgarten											
2	Einzahlungen aus Investitionsbeiträgen und ähnlichen Entgelten für Investitionstätigkeit <i>68910000 Beiträge und ähnliche Entgelte</i>	259.619,22	221.619,22	39.674	0	0	0	38.000	0	0	0
		259.619,22	221.619,22	39.674	0	0	0	38.000	0	0	0
6	Summe der Einzahlungen aus Investitionstätigkeit (Summe aus Nummern 1 bis 5)	259.619,22	221.619,22	39.674	0	0	0	38.000	0	0	0
14	Saldo aus Investitionstätigkeit (Saldo der Nummern 6 und 13)	259.619,22	221.619,22	39.674	0	0	0	38.000	0	0	0
471 Dunstelkingen - OD Hofen											
1	Einzahlungen aus Investitionszuwendungen <i>68110000 Investitionszuwendungen vom Land</i>	532.000,00	0,00	0	0	532.000	0	0	0	0	0
		532.000,00	0,00	0	0	532.000	0	0	0	0	0
6	Summe der Einzahlungen aus Investitionstätigkeit (Summe aus Nummern 1 bis 5)	532.000,00	0,00	0	0	532.000	0	0	0	0	0
8	Auszahlungen für Baumaßnahmen <i>78700000 Auszahlungen für Baumaßnahmen</i> <i>78723500 Auszahl. für Straßen, Wege, Plätze</i>	1.609.500,00	257.500,00	0	257.500	1.352.000	0	0	0	0	0
		1.352.000,00	0,00	0	0	1.352.000	0	0	0	0	0
		257.500,00	257.500,00	0	257.500	0	0	0	0	0	0
13	Summe der Auszahlungen aus Investitionstätigkeit (Summe der Nummern 7 bis 12)	1.609.500,00	257.500,00	0	257.500	1.352.000	0	0	0	0	0
14	Saldo aus Investitionstätigkeit (Saldo der Nummern 6 und 13)	-1.077.500,00	-257.500,00	0	-257.500	-820.000	0	0	0	0	0
16	Gesamtkosten der Maßnahme (Summe aus Nummer 13 und 15)	1.609.500,00	257.500,00	0	257.500	1.352.000	0	0	0	0	0
482 Dunstelkingen - H. d. Schloßgarten westl. Teil											
8	Auszahlungen für Baumaßnahmen <i>78723500 Auszahl. für Straßen, Wege, Plätze</i>	186.344,24	186.344,24	45.605	0	0	0	0	0	0	0
		186.344,24	186.344,24	45.605	0	0	0	0	0	0	0
13	Summe der Auszahlungen aus Investitionstätigkeit (Summe der Nummern 7 bis 12)	186.344,24	186.344,24	45.605	0	0	0	0	0	0	0
14	Saldo aus Investitionstätigkeit (Saldo der Nummern 6 und 13)	-186.344,24	-186.344,24	-45.605	0	0	0	0	0	0	0

Investitionsübersicht 2024

Gemeinde: 00 Dischingen

Produktbereich	54	Verkehrsflächen und -anlagen, ÖPNV
Produktgruppe	5410	Gemeindestraßen
Produkt	541001	Bereitstellung und Betrieb von Gemeindestraßen
Unterprodukt	54100110	Gemeindestraßen
Leistung	5410011000	Gemeindestraßen

Nr.		Gesamtang. z. Maßnahme -nachrichtl. -	Bisher finanziert	Ergebnis Vorvorjahr	Ansatz Vorjahr zzgl. Ermächtigungs- übertragungen aus Vorvorj.	Ansatz Haushaltsjahr	Verpflichtungs- ermächtigungen Haushaltsjahr	Planung Haushaltsjahr +1	Planung Haushaltsjahr +2	Planung Haushaltsjahr +3	Finanzbedarf weitere Jahre -nachrichtl. -
		1	2	3	2023	2024	2024	2025	2026	2027	10
482	Dunstelkingen - H. d. Schloßgarten westl. Teil										
16	Gesamtkosten der Maßnahme (Summe aus Nummer 13 und 15)	186.344,24	186.344,24	45.605	0	0	0	0	0	0	0
504	Erschließung "Brühl"										
2	Einzahlungen aus Investitionsbeiträgen und ähnlichen Entgelten für Investitionstätigkeit <i>68910000 Beiträge und ähnliche Entgelte</i>	434.000,00 434.000,00	0,00 0,00	0 0	0 0	145.000 145.000	0 0	115.000 115.000	87.000 87.000	87.000 87.000	0 0
6	Summe der Einzahlungen aus Investitionstätigkeit (Summe aus Nummern 1 bis 5)	434.000,00	0,00	0	0	145.000	0	115.000	87.000	87.000	0
8	Auszahlungen für Baumaßnahmen <i>78700000 Auszahlungen für Baumaßnahmen</i>	382.103,67 382.103,67	382.103,67 382.103,67	25.201 25.201	350.000 350.000	0 0	0 0	0 0	0 0	0 0	0 0
13	Summe der Auszahlungen aus Investitionstätigkeit (Summe der Nummern 7 bis 12)	382.103,67	382.103,67	25.201	350.000	0	0	0	0	0	0
14	Saldo aus Investitionstätigkeit (Saldo der Nummern 6 und 13)	51.896,33	-382.103,67	-25.201	-350.000	145.000	0	115.000	87.000	87.000	0
16	Gesamtkosten der Maßnahme (Summe aus Nummer 13 und 15)	382.103,67	382.103,67	25.201	350.000	0	0	0	0	0	0
601	Erschließung "Hofwiesen II"										
2	Einzahlungen aus Investitionsbeiträgen und ähnlichen Entgelten für Investitionstätigkeit <i>68910000 Beiträge und ähnliche Entgelte</i>	49.492,71 49.492,71	49.492,71 49.492,71	14.910 14.910	0 0	0 0	0 0	0 0	0 0	0 0	0 0
6	Summe der Einzahlungen aus Investitionstätigkeit (Summe aus Nummern 1 bis 5)	49.492,71	49.492,71	14.910	0	0	0	0	0	0	0
14	Saldo aus Investitionstätigkeit (Saldo der Nummern 6 und 13)	49.492,71	49.492,71	14.910	0	0	0	0	0	0	0
602	Frickingen - Erschließung "Kappelesacker"										
2	Einzahlungen aus Investitionsbeiträgen und ähnlichen Entgelten für Investitionstätigkeit <i>68910000 Beiträge und ähnliche Entgelte</i>	284.000,00 284.000,00	0,00 0,00	0 0	0 0	237.000 237.000	0 0	0 0	0 0	47.000 47.000	0 0
6	Summe der Einzahlungen aus Investitionstätigkeit (Summe aus Nummern 1 bis 5)	284.000,00	0,00	0	0	237.000	0	0	0	47.000	0

Investitionsübersicht 2024

Gemeinde: 00 Dischingen

Produktbereich	54	Verkehrsflächen und -anlagen, ÖPNV
Produktgruppe	5410	Gemeindestraßen
Produkt	541001	Bereitstellung und Betrieb von Gemeindestraßen
Unterprodukt	54100110	Gemeindestraßen
Leistung	5410011000	Gemeindestraßen

Nr.		Gesamtang. z. Maßnahme -nachrichtl. -	Bisher finanziert	Ergebnis Vorvorjahr	Ansatz Vorjahr zzgl. Ermächtigungs- übertragungen aus Vorvorj.	Ansatz Haushaltsjahr	Verpflichtungs- ermächtigungen Haushaltsjahr	Planung Haushaltsjahr +1	Planung Haushaltsjahr +2	Planung Haushaltsjahr +3	Finanzbedarf weitere Jahre -nachrichtl. -
				2022	2023	2024	2024	2025	2026	2027	10
		1	2	3	4	5	6	7	8	9	10
602 Frickingen - Erschließung "Kappeslesäcker"											
8	Auszahlungen für Baumaßnahmen	318.152,49	67.152,49	0	57.000	251.000	0	0	0	0	0
	78700000 Auszahlungen für Baumaßnahmen	308.000,00	57.000,00	0	57.000	251.000	0	0	0	0	0
	78723500 Auszahl. für Straßen, Wege, Plätze	10.152,49	10.152,49	0	0	0	0	0	0	0	0
13	Summe der Auszahlungen aus Investitionstätigkeit (Summe der Nummern 7 bis 12)	318.152,49	67.152,49	0	57.000	251.000	0	0	0	0	0
14	Saldo aus Investitionstätigkeit (Saldo der Nummern 6 und 13)	-34.152,49	-67.152,49	0	-57.000	-14.000	0	0	0	47.000	0
16	Gesamtkosten der Maßnahme (Summe aus Nummer 13 und 15)	318.152,49	67.152,49	0	57.000	251.000	0	0	0	0	0
603 Iggenhausen - Brückensanierung											
1	Einzahlungen aus Investitionszuwendungen	82.500,00	82.500,00	0	0	0	0	0	0	0	0
	68110000 Investitionszuwendungen vom Land	82.500,00	82.500,00	0	0	0	0	0	0	0	0
6	Summe der Einzahlungen aus Investitionstätigkeit (Summe aus Nummern 1 bis 5)	82.500,00	82.500,00	0	0	0	0	0	0	0	0
8	Auszahlungen für Baumaßnahmen	249.634,35	249.634,35	14.057	0	0	0	0	0	0	0
	78700000 Auszahlungen für Baumaßnahmen	245.563,97	245.563,97	14.057	0	0	0	0	0	0	0
	78723200 Auszahlungen für Brücken	4.070,38	4.070,38	0	0	0	0	0	0	0	0
13	Summe der Auszahlungen aus Investitionstätigkeit (Summe der Nummern 7 bis 12)	249.634,35	249.634,35	14.057	0	0	0	0	0	0	0
14	Saldo aus Investitionstätigkeit (Saldo der Nummern 6 und 13)	-167.134,35	-167.134,35	-14.057	0	0	0	0	0	0	0
16	Gesamtkosten der Maßnahme (Summe aus Nummer 13 und 15)	249.634,35	249.634,35	14.057	0	0	0	0	0	0	0
608 Sanierung Bushaltestellen in Fri und Ka											
1	Einzahlungen aus Investitionszuwendungen	385.000,00	0,00	0	0	0	0	385.000	0	0	0
	68110000 Investitionszuwendungen vom Land	385.000,00	0,00	0	0	0	0	385.000	0	0	0

Investitionsübersicht 2024

Gemeinde: 00 Dischingen

Produktbereich	54	Verkehrsflächen und -anlagen, ÖPNV
Produktgruppe	5410	Gemeindestraßen
Produkt	541001	Bereitstellung und Betrieb von Gemeindestraßen
Unterprodukt	54100110	Gemeindestraßen
Leistung	5410011000	Gemeindestraßen

Nr.		Gesamtang. z. Maßnahme -nachrichtl. -	Bisher finanziert	Ergebnis Vorvorjahr	Ansatz Vorjahr zzgl. Ermächtigungs- übertragungen aus Vorvorj.	Ansatz Haushaltsjahr	Verpflichtungs- ermächtigungen Haushaltsjahr	Planung Haushaltsjahr +1	Planung Haushaltsjahr +2	Planung Haushaltsjahr +3	Finanzbedarf weitere Jahre -nachrichtl. -
				2022	2023	2024	2024	2025	2026	2027	10
		1	2	3	4	5	6	7	8	9	10
608 Sanierung Bushaltestellen in Fri und Ka											
6	Summe der Einzahlungen aus Investitionstätigkeit (Summe aus Nummern 1 bis 5)	385.000,00	0,00	0	0	0	0	385.000	0	0	0
8	Auszahlungen für Baumaßnahmen	431.000,00	0,00	0	0	0	0	431.000	0	0	0
	78700000 Auszahlungen für Baumaßnahmen	431.000,00	0,00	0	0	0	0	431.000	0	0	0
13	Summe der Auszahlungen aus Investitionstätigkeit (Summe der Nummern 7 bis 12)	431.000,00	0,00	0	0	0	0	431.000	0	0	0
14	Saldo aus Investitionstätigkeit (Saldo der Nummern 6 und 13)	-46.000,00	0,00	0	0	0	0	-46.000	0	0	0
16	Gesamtkosten der Maßnahme (Summe aus Nummer 13 und 15)	431.000,00	0,00	0	0	0	0	431.000	0	0	0
701 Trugenhofen - Fährnrichweg											
1	Einzahlungen aus Investitionszuwendungen	9.543,56	9.543,56	6.609	0	0	0	0	0	0	0
	68180000 Investitionszuwend. von übrigen Ber.	9.543,56	9.543,56	6.609	0	0	0	0	0	0	0
6	Summe der Einzahlungen aus Investitionstätigkeit (Summe aus Nummern 1 bis 5)	9.543,56	9.543,56	6.609	0	0	0	0	0	0	0
8	Auszahlungen für Baumaßnahmen	67.685,89	67.685,89	0	0	0	0	0	0	0	0
	78723500 Auszahl. für Straßen, Wege, Plätze	67.685,89	67.685,89	0	0	0	0	0	0	0	0
13	Summe der Auszahlungen aus Investitionstätigkeit (Summe der Nummern 7 bis 12)	67.685,89	67.685,89	0	0	0	0	0	0	0	0
14	Saldo aus Investitionstätigkeit (Saldo der Nummern 6 und 13)	-58.142,33	-58.142,33	6.609	0	0	0	0	0	0	0
16	Gesamtkosten der Maßnahme (Summe aus Nummer 13 und 15)	67.685,89	67.685,89	0	0	0	0	0	0	0	0
981 Gemeindeverbindungsstraßen Sanierung											
8	Auszahlungen für Baumaßnahmen	14.875,00	14.875,00	0	0	0	0	0	0	0	0
	78723500 Auszahl. für Straßen, Wege, Plätze	14.875,00	14.875,00	0	0	0	0	0	0	0	0
13	Summe der Auszahlungen aus Investitionstätigkeit (Summe der Nummern 7 bis 12)	14.875,00	14.875,00	0	0	0	0	0	0	0	0

Investitionsübersicht 2024

Gemeinde: 00 Dischingen

Produktbereich	54	Verkehrsflächen und -anlagen, ÖPNV
Produktgruppe	5410	Gemeindestraßen
Produkt	541001	Bereitstellung und Betrieb von Gemeindestraßen
Unterprodukt	54100110	Gemeindestraßen
Leistung	5410011000	Gemeindestraßen

Nr.		Gesamtang. z. Maßnahme -nachrichtl. -	Bisher finanziert	Ergebnis Vorvorjahr	Ansatz Vorjahr zzgl. Ermächtigungs- übertragungen aus Vorvorj.	Ansatz Haushaltsjahr	Verpflichtungs- ermächtigungen Haushaltsjahr	Planung Haushaltsjahr +1	Planung Haushaltsjahr +2	Planung Haushaltsjahr +3	Finanzbedarf weitere Jahre -nachrichtl. -
				2022	2023	2024	2024	2025	2026	2027	10
		1	2	3	4	5	6	7	8	9	10
981	Gemeindeverbindungsstraßen Sanierung										
14	Saldo aus Investitionstätigkeit (Saldo der Nummern 6 und 13)	-14.875,00	-14.875,00	0	0	0	0	0	0	0	0
16	Gesamtkosten der Maßnahme (Summe aus Nummer 13 und 15)	14.875,00	14.875,00	0	0	0	0	0	0	0	0
999	Allgemeine Tief- und Straßenbauarbeiten										
8	Auszahlungen für Baumaßnahmen	20.000,00	0,00	0	0	5.000	0	5.000	5.000	5.000	0
	78700000 Auszahlungen für Baumaßnahmen	20.000,00	0,00	0	0	5.000	0	5.000	5.000	5.000	0
13	Summe der Auszahlungen aus Investitionstätigkeit (Summe der Nummern 7 bis 12)	20.000,00	0,00	0	0	5.000	0	5.000	5.000	5.000	0
14	Saldo aus Investitionstätigkeit (Saldo der Nummern 6 und 13)	-20.000,00	0,00	0	0	-5.000	0	-5.000	-5.000	-5.000	0
16	Gesamtkosten der Maßnahme (Summe aus Nummer 13 und 15)	20.000,00	0,00	0	0	5.000	0	5.000	5.000	5.000	0
Gesamtwerte											
1	Einzahlungen aus Investitionszuwendungen	2.007.397,01	1.090.397,01	6.609	109.000	532.000	0	385.000	0	0	0
	68110000 Investitionszuwendungen vom Land	1.936.183,85	1.019.183,85	0	109.000	532.000	0	385.000	0	0	0
	68180000 Investitionszuwend. von übrigen Ber.	71.213,16	71.213,16	6.609	0	0	0	0	0	0	0
2	Einzahlungen aus Investitionsbeiträgen und ähnlichen Entgelten für Investitionstätigkeit	2.435.769,61	1.354.769,61	118.774	666.000	529.000	0	331.000	87.000	134.000	0
	68910000 Beiträge und ähnliche Entgelte	2.435.769,61	1.354.769,61	118.774	666.000	529.000	0	331.000	87.000	134.000	0
3	Einzahlungen aus der Veräußerung von Sachvermögen	660,00	660,00	660	0	0	0	0	0	0	0
	68213100 Einzahlungen aus der Veräußerung von Grund und Boden des Infrastrukturvermögens	660,00	660,00	660	0	0	0	0	0	0	0
6	Summe der Einzahlungen aus Investitionstätigkeit (Summe aus Nummern 1 bis 5)	4.443.826,62	2.445.826,62	126.044	775.000	1.061.000	0	716.000	87.000	134.000	0
7	Auszahlungen für den Erwerb von Grundstücken und Gebäuden	14.941,55	14.941,55	3.987	2.000	0	0	0	0	0	0
	78213100 Anzahl f. d. Erw. von Gr. u. Bd. der Infrastr.	14.941,55	14.941,55	3.987	2.000	0	0	0	0	0	0

Investitionsübersicht 2024

Gemeinde: 00 Dischingen

Produktbereich	54	Verkehrsflächen und -anlagen, ÖPNV
Produktgruppe	5410	Gemeindestraßen
Produkt	541001	Bereitstellung und Betrieb von Gemeindestraßen
Unterprodukt	54100110	Gemeindestraßen
Leistung	5410011000	Gemeindestraßen

Nr.		Gesamtang. z. Maßnahme -nachrichtl. -	Bisher finanziert	Ergebnis Vorvorjahr	Ansatz Vorjahr zzgl. Ermächtigungs- übertragungen aus Vorvorj.	Ansatz Haushaltsjahr	Verpflichtungs- ermächtigungen Haushaltsjahr	Planung Haushaltsjahr +1	Planung Haushaltsjahr +2	Planung Haushaltsjahr +3	Finanzbedarf weitere Jahre -nachrichtl. -
				2022	2023	2024	2024	2025	2026	2027	
		1	2	3	4	5	6	7	8	9	10
Gesamtwerte											
8	Auszahlungen für Baumaßnahmen	6.353.583,66	3.922.583,66	1.005.076	964.500	1.618.000	367.000	803.000	5.000	5.000	0
	78700000 Auszahlungen für Baumaßnahmen	5.468.322,95	3.047.322,95	952.666	692.000	1.608.000	367.000	803.000	5.000	5.000	0
	78723200 Auszahlungen für Brücken	4.070,38	4.070,38	0	0	0	0	0	0	0	0
	78723500 Auszahl. für Straßen, Wege, Plätze	881.190,33	871.190,33	52.410	272.500	10.000	0	0	0	0	0
13	Summe der Auszahlungen aus Investitionstätigkeit (Summe der Nummern 7 bis 12)	6.368.525,21	3.937.525,21	1.009.064	966.500	1.618.000	367.000	803.000	5.000	5.000	0
14	Saldo aus Investitionstätigkeit (Saldo der Nummern 6 und 13)	-1.924.698,59	-1.491.698,59	-883.020	-191.500	-557.000	-367.000	-87.000	82.000	129.000	0
16	Gesamtkosten der Maßnahme (Summe aus Nummer 13 und 15)	6.368.525,21	3.937.525,21	1.009.064	966.500	1.618.000	367.000	803.000	5.000	5.000	0

Investitionsübersicht 2024

Gemeinde: 00 Dischingen

Produktbereich	54	Verkehrsflächen und -anlagen, ÖPNV
Produktgruppe	5410	Gemeindestraßen
Produkt	541001	Bereitstellung und Betrieb von Gemeindestraßen
Unterprodukt	54100120	Feld- und Wirtschaftswege
Leistung	5410012000	Feld- und Wirtschaftswege

Nr.		Gesamtang. z. Maßnahme -nachrichtl. -	Bisher finanziert	Ergebnis Vorvorjahr	Ansatz Vorjahr zzgl. Ermächtigungs- übertragungen aus Vorvorj.	Ansatz Haushaltsjahr	Verpflichtungs- ermächtigungen Haushaltsjahr	Planung Haushaltsjahr +1	Planung Haushaltsjahr +2	Planung Haushaltsjahr +3	Finanzbedarf weitere Jahre -nachrichtl. -
				2022	2023	2024	2024	2025	2026	2027	
		1	2	3	4	5	6	7	8	9	10
Gesamtwerte											
1	Einzahlungen aus Investitionszuwendungen <i>68110000 Investitionszuwendungen vom Land</i>	308.919,82 <i>308.919,82</i>	308.919,82 <i>308.919,82</i>	0 <i>0</i>	200.000 <i>200.000</i>	0 <i>0</i>	0 <i>0</i>	0 <i>0</i>	0 <i>0</i>	0 <i>0</i>	0 <i>0</i>
2	Einzahlungen aus Investitionsbeiträgen und ähnlichen Entgelten für Investitionstätigkeit <i>68712350 Einzahlungen für Straßen, Wege, Plätze, Verkehrslenkungsanlagen</i>	4.221,00 <i>4.221,00</i>	4.221,00 <i>4.221,00</i>	4.221 <i>4.221</i>	0 <i>0</i>	0 <i>0</i>	0 <i>0</i>	0 <i>0</i>	0 <i>0</i>	0 <i>0</i>	0 <i>0</i>
6	Summe der Einzahlungen aus Investitionstätigkeit (Summe aus Nummern 1 bis 5)	313.140,82	313.140,82	4.221	200.000	0	0	0	0	0	0
8	Auszahlungen für Baumaßnahmen <i>78700000 Auszahlungen für Baumaßnahmen</i> <i>78723500 Auszahl. für Straßen, Wege, Plätze</i>	1.256.116,45 <i>1.013.335,66</i> <i>242.780,79</i>	1.256.116,45 <i>1.013.335,66</i> <i>242.780,79</i>	228.128 <i>228.128</i> <i>0</i>	559.000 <i>559.000</i> <i>0</i>	0 <i>0</i> <i>0</i>	0 <i>0</i> <i>0</i>	0 <i>0</i> <i>0</i>	0 <i>0</i> <i>0</i>	0 <i>0</i> <i>0</i>	0 <i>0</i> <i>0</i>
13	Summe der Auszahlungen aus Investitionstätigkeit (Summe der Nummern 7 bis 12)	1.256.116,45	1.256.116,45	228.128	559.000	0	0	0	0	0	0
14	Saldo aus Investitionstätigkeit (Saldo der Nummern 6 und 13)	-942.975,63	-942.975,63	-223.907	-359.000	0	0	0	0	0	0
16	Gesamtkosten der Maßnahme (Summe aus Nummer 13 und 15)	1.256.116,45	1.256.116,45	228.128	559.000	0	0	0	0	0	0

Investitionsübersicht 2024

Gemeinde: 00 Dischingen

Produktbereich	54	Verkehrsflächen und -anlagen, ÖPNV
Produktgruppe	5410	Gemeindestraßen
Produkt	541002	Verkehrsausstattung und Straßenbeleuchtung
Unterprodukt	54100200	Verkehrsausstattung und Straßenbeleuchtung
Leistung	5410020000	Verkehrsausstattung und Straßenbeleuchtung

Nr.		Gesamtang. z. Maßnahme -nachrichtl. -	Bisher finanziert	Ergebnis Vorvorjahr	Ansatz Vorjahr zzgl. Ermächtigungs- übertragungen aus Vorvorj.	Ansatz Haushaltsjahr	Verpflichtungs- ermächtigungen Haushaltsjahr	Planung Haushaltsjahr +1	Planung Haushaltsjahr +2	Planung Haushaltsjahr +3	Finanzbedarf weitere Jahre -nachrichtl. -
				2022	2023	2024	2024	2025	2026	2027	10
		1	2	3	4	5	6	7	8	9	10
Ohne Projektzuordnung											
8	Auszahlungen für Baumaßnahmen <i>78723500 Auszahl. für Straßen, Wege, Plätze</i>	148.189,80 <i>148.189,80</i>	148.189,80 <i>148.189,80</i>	0 <i>0</i>	22.000 <i>22.000</i>	0 <i>0</i>	0 <i>0</i>	0 <i>0</i>	0 <i>0</i>	0 <i>0</i>	0 <i>0</i>
13	Summe der Auszahlungen aus Investitionstätigkeit (Summe der Nummern 7 bis 12)	148.189,80	148.189,80	0	22.000	0	0	0	0	0	0
14	Saldo aus Investitionstätigkeit (Saldo der Nummern 6 und 13)	-148.189,80	-148.189,80	0	-22.000	0	0	0	0	0	0
16	Gesamtkosten der Maßnahme (Summe aus Nummer 13 und 15)	148.189,80	148.189,80	0	22.000	0	0	0	0	0	0
181 Dischingen - OD mit Land (Ballm.Str.; Torstr.)											
8	Auszahlungen für Baumaßnahmen <i>78723500 Auszahl. für Straßen, Wege, Plätze</i>	40.905,38 <i>40.905,38</i>	40.905,38 <i>40.905,38</i>	0 <i>0</i>	0 <i>0</i>	0 <i>0</i>	0 <i>0</i>	0 <i>0</i>	0 <i>0</i>	0 <i>0</i>	0 <i>0</i>
13	Summe der Auszahlungen aus Investitionstätigkeit (Summe der Nummern 7 bis 12)	40.905,38	40.905,38	0	0	0	0	0	0	0	0
14	Saldo aus Investitionstätigkeit (Saldo der Nummern 6 und 13)	-40.905,38	-40.905,38	0	0	0	0	0	0	0	0
16	Gesamtkosten der Maßnahme (Summe aus Nummer 13 und 15)	40.905,38	40.905,38	0	0	0	0	0	0	0	0
261 Ballmertshofen - Erschließung "Vorderer Herlsbühl"											
8	Auszahlungen für Baumaßnahmen <i>78723500 Auszahl. für Straßen, Wege, Plätze</i>	17.536,99 <i>17.536,99</i>	17.536,99 <i>17.536,99</i>	0 <i>0</i>	0 <i>0</i>	0 <i>0</i>	0 <i>0</i>	0 <i>0</i>	0 <i>0</i>	0 <i>0</i>	0 <i>0</i>
13	Summe der Auszahlungen aus Investitionstätigkeit (Summe der Nummern 7 bis 12)	17.536,99	17.536,99	0	0	0	0	0	0	0	0
14	Saldo aus Investitionstätigkeit (Saldo der Nummern 6 und 13)	-17.536,99	-17.536,99	0	0	0	0	0	0	0	0
16	Gesamtkosten der Maßnahme (Summe aus Nummer 13 und 15)	17.536,99	17.536,99	0	0	0	0	0	0	0	0
281 Ballmertshofen - Oberdorfstraße											
8	Auszahlungen für Baumaßnahmen	33.690,90	33.690,90	0	0	0	0	0	0	0	0

Investitionsübersicht 2024

Gemeinde: 00 Dischingen

Produktbereich	54	Verkehrsflächen und -anlagen, ÖPNV
Produktgruppe	5410	Gemeindestraßen
Produkt	541002	Verkehrsausstattung und Straßenbeleuchtung
Unterprodukt	54100200	Verkehrsausstattung und Straßenbeleuchtung
Leistung	5410020000	Verkehrsausstattung und Straßenbeleuchtung

Nr.		Gesamtang. z. Maßnahme -nachrichtl. -	Bisher finanziert	Ergebnis Vorvorjahr	Ansatz Vorjahr zzgl. Ermächtigungs- übertragungen aus Vorvorj.	Ansatz Haushaltsjahr	Verpflichtungs- ermächtigungen Haushaltsjahr	Planung Haushaltsjahr +1	Planung Haushaltsjahr +2	Planung Haushaltsjahr +3	Finanzbedarf weitere Jahre -nachrichtl. -
		1	2	2022	2023	2024	2024	2025	2026	2027	10
281 Ballmertshofen - Oberdorfstraße											
	78723500 Auszahl. für Straßen, Wege, Plätze	33.690,90	33.690,90	0	0	0	0	0	0	0	0
13	Summe der Auszahlungen aus Investitionstätigkeit (Summe der Nummern 7 bis 12)	33.690,90	33.690,90	0	0	0	0	0	0	0	0
14	Saldo aus Investitionstätigkeit (Saldo der Nummern 6 und 13)	-33.690,90	-33.690,90	0	0	0	0	0	0	0	0
16	Gesamtkosten der Maßnahme (Summe aus Nummer 13 und 15)	33.690,90	33.690,90	0	0	0	0	0	0	0	0
361 Demmingen - Erschließung Hülenfeld											
8	Auszahlungen für Baumaßnahmen	13.371,17	13.371,17	0	0	0	0	0	0	0	0
	78723500 Auszahl. für Straßen, Wege, Plätze	13.371,17	13.371,17	0	0	0	0	0	0	0	0
13	Summe der Auszahlungen aus Investitionstätigkeit (Summe der Nummern 7 bis 12)	13.371,17	13.371,17	0	0	0	0	0	0	0	0
14	Saldo aus Investitionstätigkeit (Saldo der Nummern 6 und 13)	-13.371,17	-13.371,17	0	0	0	0	0	0	0	0
16	Gesamtkosten der Maßnahme (Summe aus Nummer 13 und 15)	13.371,17	13.371,17	0	0	0	0	0	0	0	0
998 Neubau Straßenbeleuchtung											
8	Auszahlungen für Baumaßnahmen	65.000,00	0,00	0	0	20.000	0	15.000	15.000	15.000	0
	78700000 Auszahlungen für Baumaßnahmen	65.000,00	0,00	0	0	20.000	0	15.000	15.000	15.000	0
13	Summe der Auszahlungen aus Investitionstätigkeit (Summe der Nummern 7 bis 12)	65.000,00	0,00	0	0	20.000	0	15.000	15.000	15.000	0
14	Saldo aus Investitionstätigkeit (Saldo der Nummern 6 und 13)	-65.000,00	0,00	0	0	-20.000	0	-15.000	-15.000	-15.000	0
16	Gesamtkosten der Maßnahme (Summe aus Nummer 13 und 15)	65.000,00	0,00	0	0	20.000	0	15.000	15.000	15.000	0
Gesamtwerte											
8	Auszahlungen für Baumaßnahmen	318.694,24	253.694,24	0	22.000	20.000	0	15.000	15.000	15.000	0
	78700000 Auszahlungen für Baumaßnahmen	65.000,00	0,00	0	0	20.000	0	15.000	15.000	15.000	0



Investitionsübersicht 2024

Gemeinde: 00 Dischingen

Produktbereich	54	Verkehrsflächen und -anlagen, ÖPNV
Produktgruppe	5410	Gemeindestraßen
Produkt	541002	Verkehrsausstattung und Straßenbeleuchtung
Unterprodukt	54100200	Verkehrsausstattung und Straßenbeleuchtung
Leistung	5410020000	Verkehrsausstattung und Straßenbeleuchtung

Nr.		Gesamtang. z. Maßnahme -nachrichtl. -	Bisher finanziert	Ergebnis Vorvorjahr	Ansatz Vorjahr zzgl. Ermächtigungs- übertragungen aus Vorvorj.	Ansatz Haushaltsjahr	Verpflichtungs- ermächtigungen Haushaltsjahr	Planung Haushaltsjahr +1	Planung Haushaltsjahr +2	Planung Haushaltsjahr +3	Finanzbedarf weitere Jahre -nachrichtl. -
				2022	2023	2024	2024	2025	2026	2027	
		1	2	3	4	5	6	7	8	9	10
Gesamtwerte											
	78723500 Auszahl. für Straßen, Wege, Plätze	253.694,24	253.694,24	0	22.000	0	0	0	0	0	0
13	Summe der Auszahlungen aus Investitionstätigkeit (Summe der Nummern 7 bis 12)	318.694,24	253.694,24	0	22.000	20.000	0	15.000	15.000	15.000	0
14	Saldo aus Investitionstätigkeit (Saldo der Nummern 6 und 13)	-318.694,24	-253.694,24	0	-22.000	-20.000	0	-15.000	-15.000	-15.000	0
16	Gesamtkosten der Maßnahme (Summe aus Nummer 13 und 15)	318.694,24	253.694,24	0	22.000	20.000	0	15.000	15.000	15.000	0

Investitionsübersicht 2024

Gemeinde: 00 Dischingen

Produktbereich	54	Verkehrsflächen und -anlagen, ÖPNV
Produktgruppe	5430	Landesstraßen
Produkt	543000	Landesstraßen
Unterprodukt	54300000	Landesstraßen
Leistung	5430000000	Landesstraßen

Nr.		Gesamtang. z. Maßnahme -nachrichtl. -	Bisher finanziert	Ergebnis Vorvorjahr	Ansatz Vorjahr zzgl. Ermächtigungs- übertragungen aus Vorvorj.	Ansatz Haushaltsjahr	Verpflichtungs- ermächtigungen Haushaltsjahr	Planung Haushaltsjahr +1	Planung Haushaltsjahr +2	Planung Haushaltsjahr +3	Finanzbedarf weitere Jahre -nachrichtl. -
				2022	2023	2024	2024	2025	2026	2027	10
		1	2	3	4	5	6	7	8	9	10
181 Dischingen - OD mit Land (Ballm.Str.; Torstr.)											
1	Einzahlungen aus Investitionszuwendungen <i>68110000 Investitionszuwendungen vom Land</i>	698.258,64	698.258,64	0	0	0	0	0	0	0	0
6	Summe der Einzahlungen aus Investitionstätigkeit (Summe aus Nummern 1 bis 5)	698.258,64	698.258,64	0	0	0	0	0	0	0	0
8	Auszahlungen für Baumaßnahmen <i>78723500 Auszahl. für Straßen, Wege, Plätze</i>	18.787,30	18.787,30	814	0	0	0	0	0	0	0
13	Summe der Auszahlungen aus Investitionstätigkeit (Summe der Nummern 7 bis 12)	18.787,30	18.787,30	814	0	0	0	0	0	0	0
14	Saldo aus Investitionstätigkeit (Saldo der Nummern 6 und 13)	679.471,34	679.471,34	-814	0	0	0	0	0	0	0
16	Gesamtkosten der Maßnahme (Summe aus Nummer 13 und 15)	18.787,30	18.787,30	814	0	0	0	0	0	0	0
381 Demmingen - Eglinger Straße											
8	Auszahlungen für Baumaßnahmen <i>78700000 Auszahlungen für Baumaßnahmen</i>	3.472,23	3.472,23	0	0	0	0	0	0	0	0
13	Summe der Auszahlungen aus Investitionstätigkeit (Summe der Nummern 7 bis 12)	3.472,23	3.472,23	0	0	0	0	0	0	0	0
14	Saldo aus Investitionstätigkeit (Saldo der Nummern 6 und 13)	-3.472,23	-3.472,23	0	0	0	0	0	0	0	0
16	Gesamtkosten der Maßnahme (Summe aus Nummer 13 und 15)	3.472,23	3.472,23	0	0	0	0	0	0	0	0
990 Radwege											
1	Einzahlungen aus Investitionszuwendungen <i>68180000 Investitionszuwend. von übrigen Ber.</i>	965.966,56	965.966,56	115.966	0	0	0	0	0	0	0
6	Summe der Einzahlungen aus Investitionstätigkeit (Summe aus Nummern 1 bis 5)	965.966,56	965.966,56	115.966	0	0	0	0	0	0	0
8	Auszahlungen für Baumaßnahmen	1.032.688,22	1.007.688,22	252.913	25.000	25.000	0	0	0	0	0

Investitionsübersicht 2024

Gemeinde: 00 Dischingen

Produktbereich	54	Verkehrsflächen und -anlagen, ÖPNV
Produktgruppe	5430	Landesstraßen
Produkt	543000	Landesstraßen
Unterprodukt	54300000	Landesstraßen
Leistung	5430000000	Landesstraßen

Nr.		Gesamtang. z. Maßnahme -nachrichtl. -	Bisher finanziert	Ergebnis Vorvorjahr	Ansatz Vorjahr zzgl. Ermächtigungs- übertragungen aus Vorvorj.	Ansatz Haushaltsjahr	Verpflichtungs- ermächtigungen Haushaltsjahr	Planung Haushaltsjahr +1	Planung Haushaltsjahr +2	Planung Haushaltsjahr +3	Finanzbedarf weitere Jahre -nachrichtl. -
				2022	2023	2024	2024	2025	2026	2027	10
		1	2	3	4	5	6	7	8	9	10
990 Radwege											
	78700000 Auszahlungen für Baumaßnahmen	1.026.691,78	1.001.691,78	252.913	25.000	25.000	0	0	0	0	0
	78723500 Auszahl. für Straßen, Wege, Plätze	5.996,44	5.996,44	0	0	0	0	0	0	0	0
13	Summe der Auszahlungen aus Investitionstätigkeit (Summe der Nummern 7 bis 12)	1.032.688,22	1.007.688,22	252.913	25.000	25.000	0	0	0	0	0
14	Saldo aus Investitionstätigkeit (Saldo der Nummern 6 und 13)	-66.721,66	-41.721,66	-136.946	-25.000	-25.000	0	0	0	0	0
16	Gesamtkosten der Maßnahme (Summe aus Nummer 13 und 15)	1.032.688,22	1.007.688,22	252.913	25.000	25.000	0	0	0	0	0
Gesamtwerte											
1	Einzahlungen aus Investitionszuwendungen	1.664.225,20	1.664.225,20	115.966	0	0	0	0	0	0	0
	68110000 Investitionszuwendungen vom Land	698.258,64	698.258,64	0	0	0	0	0	0	0	0
	68180000 Investitionszuwend. von übrigen Ber.	965.966,56	965.966,56	115.966	0	0	0	0	0	0	0
6	Summe der Einzahlungen aus Investitionstätigkeit (Summe aus Nummern 1 bis 5)	1.664.225,20	1.664.225,20	115.966	0	0	0	0	0	0	0
8	Auszahlungen für Baumaßnahmen	1.054.947,75	1.029.947,75	253.728	25.000	25.000	0	0	0	0	0
	78700000 Auszahlungen für Baumaßnahmen	1.030.164,01	1.005.164,01	252.913	25.000	25.000	0	0	0	0	0
	78723500 Auszahl. für Straßen, Wege, Plätze	24.783,74	24.783,74	814	0	0	0	0	0	0	0
13	Summe der Auszahlungen aus Investitionstätigkeit (Summe der Nummern 7 bis 12)	1.054.947,75	1.029.947,75	253.728	25.000	25.000	0	0	0	0	0
14	Saldo aus Investitionstätigkeit (Saldo der Nummern 6 und 13)	609.277,45	634.277,45	-137.761	-25.000	-25.000	0	0	0	0	0
16	Gesamtkosten der Maßnahme (Summe aus Nummer 13 und 15)	1.054.947,75	1.029.947,75	253.728	25.000	25.000	0	0	0	0	0

Investitionsübersicht 2024

Gemeinde: 00 Dischingen

Produktbereich	54	Verkehrsflächen und -anlagen, ÖPNV
Produktgruppe	5450	Straßenreinigung und Winterdienst
Produkt	545000	Straßenreinigung und Winterdienst
Unterprodukt	54500000	Straßenreinigung und Winterdienst
Leistung	5450000000	Straßenreinigung und Winterdienst

Nr.		Gesamtang. z. Maßnahme -nachrichtl. -	Bisher finanziert	Ergebnis Vorvorjahr	Ansatz Vorjahr zzgl. Ermächtigungs- übertragungen aus Vorvorj.	Ansatz Haushaltsjahr	Verpflichtungs- ermächtigungen Haushaltsjahr	Planung Haushaltsjahr +1	Planung Haushaltsjahr +2	Planung Haushaltsjahr +3	Finanzbedarf weitere Jahre -nachrichtl. -
				2022	2023	2024	2024	2025	2026	2027	
		1	2	3	4	5	6	7	8	9	10
Gesamtwerte											
3	Einzahlungen aus der Veräußerung von Sachvermögen <i>68317200 Einzahl. a. d. Veräuß. v. Betr.- Gesch.auss.</i>	10.300,00 <i>10.300,00</i>	10.300,00 <i>10.300,00</i>	0 <i>0</i>	0 <i>0</i>	0 <i>0</i>	0 <i>0</i>	0 <i>0</i>	0 <i>0</i>	0 <i>0</i>	0 <i>0</i>
6	Summe der Einzahlungen aus Investitionstätigkeit (Summe aus Nummern 1 bis 5)	10.300,00	10.300,00	0	0	0	0	0	0	0	0
12	Auszahlungen für den Erwerb von immateriellen Vermögensgegenständen <i>78317200 Auszahl. für den Erw. von Betr.- u. G.ausst.</i>	161.271,71 <i>161.271,71</i>	102.271,71 <i>102.271,71</i>	0 <i>0</i>	10.000 <i>10.000</i>	29.000 <i>29.000</i>	0 <i>0</i>	10.000 <i>10.000</i>	10.000 <i>10.000</i>	10.000 <i>10.000</i>	0 <i>0</i>
13	Summe der Auszahlungen aus Investitionstätigkeit (Summe der Nummern 7 bis 12)	161.271,71	102.271,71	0	10.000	29.000	0	10.000	10.000	10.000	0
14	Saldo aus Investitionstätigkeit (Saldo der Nummern 6 und 13)	-150.971,71	-91.971,71	0	-10.000	-29.000	0	-10.000	-10.000	-10.000	0
16	Gesamtkosten der Maßnahme (Summe aus Nummer 13 und 15)	161.271,71	102.271,71	0	10.000	29.000	0	10.000	10.000	10.000	0

Investitionsübersicht 2024

Gemeinde: 00 Dischingen

Produktbereich	55	Natur- und Landschaftspflege, Friedhofswesen
Produktgruppe	5510	Öffentliches Grün/Landschaftsbau
Produkt	551000	Öffentliches Grün/Landschaftsbau
Unterprodukt	55100010	Öffentliches Grün, Kinderspielplätze
Leistung	5510001000	Öffentl. Grün / Kinderspielplätze

Nr.		Gesamtang. z. Maßnahme -nachrichtl. -	Bisher finanziert	Ergebnis Vorvorjahr	Ansatz Vorjahr zzgl. Ermächtigungs- übertragungen aus Vorvorj.	Ansatz Haushaltsjahr	Verpflichtungs- ermächtigungen Haushaltsjahr	Planung Haushaltsjahr +1	Planung Haushaltsjahr +2	Planung Haushaltsjahr +3	Finanzbedarf weitere Jahre -nachrichtl. -
				2022	2023	2024	2024	2025	2026	2027	10
		1	2	3	4	5	6	7	8	9	10
Ohne Projektzuordnung											
1	Einzahlungen aus Investitionszuwendungen	9.840,00	9.840,00	0	0	0	0	0	0	0	0
	<i>68110000 Investitionszuwendungen vom Land</i>	<i>9.840,00</i>	<i>9.840,00</i>	<i>0</i>	<i>0</i>	<i>0</i>	<i>0</i>	<i>0</i>	<i>0</i>	<i>0</i>	<i>0</i>
6	Summe der Einzahlungen aus Investitionstätigkeit (Summe aus Nummern 1 bis 5)	9.840,00	9.840,00	0	0	0	0	0	0	0	0
8	Auszahlungen für Baumaßnahmen	75.406,78	75.406,78	6.004	45.000	0	0	0	0	0	0
	<i>78723500 Auszahl. für Straßen, Wege, Plätze</i>	<i>75.406,78</i>	<i>75.406,78</i>	<i>6.004</i>	<i>45.000</i>	<i>0</i>	<i>0</i>	<i>0</i>	<i>0</i>	<i>0</i>	<i>0</i>
12	Auszahlungen für den Erwerb von immateriellen Vermögensgegenständen	10.057,63	10.057,63	0	3.000	0	0	0	0	0	0
	<i>78317200 Auszahl. für den Erw. von Betr.- u. G.ausst.</i>	<i>10.057,63</i>	<i>10.057,63</i>	<i>0</i>	<i>3.000</i>	<i>0</i>	<i>0</i>	<i>0</i>	<i>0</i>	<i>0</i>	<i>0</i>
13	Summe der Auszahlungen aus Investitionstätigkeit (Summe der Nummern 7 bis 12)	85.464,41	85.464,41	6.004	48.000	0	0	0	0	0	0
14	Saldo aus Investitionstätigkeit (Saldo der Nummern 6 und 13)	-75.624,41	-75.624,41	-6.004	-48.000	0	0	0	0	0	0
16	Gesamtkosten der Maßnahme (Summe aus Nummer 13 und 15)	85.464,41	85.464,41	6.004	48.000	0	0	0	0	0	0
250 Ballmertshofen - Sanierung Kneipanlage											
8	Auszahlungen für Baumaßnahmen	20.000,00	0,00	0	0	20.000	0	0	0	0	0
	<i>78700000 Auszahlungen für Baumaßnahmen</i>	<i>20.000,00</i>	<i>0,00</i>	<i>0</i>	<i>0</i>	<i>20.000</i>	<i>0</i>	<i>0</i>	<i>0</i>	<i>0</i>	<i>0</i>
13	Summe der Auszahlungen aus Investitionstätigkeit (Summe der Nummern 7 bis 12)	20.000,00	0,00	0	0	20.000	0	0	0	0	0
14	Saldo aus Investitionstätigkeit (Saldo der Nummern 6 und 13)	-20.000,00	0,00	0	0	-20.000	0	0	0	0	0
16	Gesamtkosten der Maßnahme (Summe aus Nummer 13 und 15)	20.000,00	0,00	0	0	20.000	0	0	0	0	0
950 Austausch Spielgeräte											
12	Auszahlungen für den Erwerb von immateriellen Vermögensgegenständen	12.000,00	0,00	0	0	3.000	0	3.000	3.000	3.000	0
	<i>78317200 Auszahl. für den Erw. von Betr.- u. G.ausst.</i>	<i>12.000,00</i>	<i>0,00</i>	<i>0</i>	<i>0</i>	<i>3.000</i>	<i>0</i>	<i>3.000</i>	<i>3.000</i>	<i>3.000</i>	<i>0</i>

Investitionsübersicht 2024

Gemeinde: 00 Dischingen

Produktbereich	55	Natur- und Landschaftspflege, Friedhofswesen
Produktgruppe	5510	Öffentliches Grün/Landschaftsbau
Produkt	551000	Öffentliches Grün/Landschaftsbau
Unterprodukt	55100010	Öffentliches Grün, Kinderspielplätze
Leistung	5510001000	Öffentl. Grün / Kinderspielplätze

Nr.		Gesamtang. z. Maßnahme -nachrichtl. -	Bisher finanziert	Ergebnis Vorvorjahr	Ansatz Vorjahr zzgl. Ermächtigungs- übertragungen aus Vorvorj.	Ansatz Haushaltsjahr	Verpflichtungs- ermächtigungen Haushaltsjahr	Planung Haushaltsjahr +1	Planung Haushaltsjahr +2	Planung Haushaltsjahr +3	Finanzbedarf weitere Jahre -nachrichtl. -
				2022	2023	2024	2024	2025	2026	2027	10
		1	2	3	4	5	6	7	8	9	10
950	Austausch Spielgeräte										
13	Summe der Auszahlungen aus Investitionstätigkeit (Summe der Nummern 7 bis 12)	12.000,00	0,00	0	0	3.000	0	3.000	3.000	3.000	0
14	Saldo aus Investitionstätigkeit (Saldo der Nummern 6 und 13)	-12.000,00	0,00	0	0	-3.000	0	-3.000	-3.000	-3.000	0
16	Gesamtkosten der Maßnahme (Summe aus Nummer 13 und 15)	12.000,00	0,00	0	0	3.000	0	3.000	3.000	3.000	0
Gesamtwerte											
1	Einzahlungen aus Investitionszuwendungen	9.840,00	9.840,00	0	0	0	0	0	0	0	0
	68110000 Investitionszuwendungen vom Land	9.840,00	9.840,00	0	0	0	0	0	0	0	0
6	Summe der Einzahlungen aus Investitionstätigkeit (Summe aus Nummern 1 bis 5)	9.840,00	9.840,00	0	0	0	0	0	0	0	0
8	Auszahlungen für Baumaßnahmen	95.406,78	75.406,78	6.004	45.000	20.000	0	0	0	0	0
	78700000 Auszahlungen für Baumaßnahmen	20.000,00	0,00	0	0	20.000	0	0	0	0	0
	78723500 Auszahl. für Straßen, Wege, Plätze	75.406,78	75.406,78	6.004	45.000	0	0	0	0	0	0
12	Auszahlungen für den Erwerb von immateriellen Vermögensgegenständen	22.057,63	10.057,63	0	3.000	3.000	0	3.000	3.000	3.000	0
	78317200 Auszahl. für den Erw. von Betr.- u. G.ausst.	22.057,63	10.057,63	0	3.000	3.000	0	3.000	3.000	3.000	0
13	Summe der Auszahlungen aus Investitionstätigkeit (Summe der Nummern 7 bis 12)	117.464,41	85.464,41	6.004	48.000	23.000	0	3.000	3.000	3.000	0
14	Saldo aus Investitionstätigkeit (Saldo der Nummern 6 und 13)	-107.624,41	-75.624,41	-6.004	-48.000	-23.000	0	-3.000	-3.000	-3.000	0
16	Gesamtkosten der Maßnahme (Summe aus Nummer 13 und 15)	117.464,41	85.464,41	6.004	48.000	23.000	0	3.000	3.000	3.000	0

Investitionsübersicht 2024

Gemeinde: 00 Dischingen

Produktbereich	55	Natur- und Landschaftspflege, Friedhofswesen
Produktgruppe	5510	Öffentliches Grün/Landschaftsbau
Produkt	551000	Öffentliches Grün/Landschaftsbau
Unterprodukt	55100020	Zeltplatz Karlsbrunnen
Leistung	5510002000	Zeltplatz Karlsbrunnen

Nr.		Gesamtang. z. Maßnahme -nachrichtl. -	Bisher finanziert	Ergebnis Vorvorjahr	Ansatz Vorjahr zzgl. Ermächtigungs- übertragungen aus Vorvorj.	Ansatz Haushaltsjahr	Verpflichtungs- ermächtigungen Haushaltsjahr	Planung Haushaltsjahr +1	Planung Haushaltsjahr +2	Planung Haushaltsjahr +3	Finanzbedarf weitere Jahre -nachrichtl. -
				2022	2023	2024	2024	2025	2026	2027	
		1	2	3	4	5	6	7	8	9	10
Gesamtwerte											
1	Einzahlungen aus Investitionszuwendungen <i>68110000 Investitionszuwendungen vom Land</i>	84.000,00 <i>84.000,00</i>	84.000,00 <i>84.000,00</i>	0 <i>0</i>	84.000 <i>84.000</i>	0 <i>0</i>	0 <i>0</i>	0 <i>0</i>	0 <i>0</i>	0 <i>0</i>	0 <i>0</i>
6	Summe der Einzahlungen aus Investitionstätigkeit (Summe aus Nummern 1 bis 5)	84.000,00	84.000,00	0	84.000	0	0	0	0	0	0
8	Auszahlungen für Baumaßnahmen <i>78723500 Auszahl. für Straßen, Wege, Plätze</i>	159.414,07 <i>159.414,07</i>	159.414,07 <i>159.414,07</i>	107.942 <i>107.942</i>	0 <i>0</i>	0 <i>0</i>	0 <i>0</i>	0 <i>0</i>	0 <i>0</i>	0 <i>0</i>	0 <i>0</i>
13	Summe der Auszahlungen aus Investitionstätigkeit (Summe der Nummern 7 bis 12)	159.414,07	159.414,07	107.942	0	0	0	0	0	0	0
14	Saldo aus Investitionstätigkeit (Saldo der Nummern 6 und 13)	-75.414,07	-75.414,07	-107.942	84.000	0	0	0	0	0	0
16	Gesamtkosten der Maßnahme (Summe aus Nummer 13 und 15)	159.414,07	159.414,07	107.942	0	0	0	0	0	0	0

Investitionsübersicht 2024

Gemeinde: 00 Dischingen

Produktbereich	55	Natur- und Landschaftspflege, Friedhofswesen
Produktgruppe	5530	Friedhofs- und Bestattungswesen
Produkt	553000	Friedhofs- und Bestattungswesen
Unterprodukt	55300010	Friedhofswesen
Leistung	5530001000	Friedhöfe

Nr.		Gesamtang. z. Maßnahme -nachrichtl. -	Bisher finanziert	Ergebnis Vorvorjahr	Ansatz Vorjahr zzgl. Ermächtigungs- übertragungen aus Vorvorj.	Ansatz Haushaltsjahr	Verpflichtungs- ermächtigungen Haushaltsjahr	Planung Haushaltsjahr +1	Planung Haushaltsjahr +2	Planung Haushaltsjahr +3	Finanzbedarf weitere Jahre -nachrichtl. -
				2022	2023	2024	2024	2025	2026	2027	
		1	2	3	4	5	6	7	8	9	10
Gesamtwerte											
2	Einzahlungen aus Investitionsbeiträgen und ähnlichen Entgelten für Investitionstätigkeit <i>68910000 Beiträge und ähnliche Entgelte</i>	21.250,00 <i>21.250,00</i>	9.250,00 <i>9.250,00</i>	0 <i>0</i>	2.500 <i>2.500</i>	3.000 <i>3.000</i>	0 <i>0</i>	3.000 <i>3.000</i>	3.000 <i>3.000</i>	3.000 <i>3.000</i>	0 <i>0</i>
6	Summe der Einzahlungen aus Investitionstätigkeit (Summe aus Nummern 1 bis 5)	21.250,00	9.250,00	0	2.500	3.000	0	3.000	3.000	3.000	0
8	Auszahlungen für Baumaßnahmen <i>78733800 Auszahl. für Friedhöfe und Bestatt.eintr.</i>	242.056,65 <i>242.056,65</i>	201.056,65 <i>201.056,65</i>	11.260 <i>11.260</i>	44.300 <i>44.300</i>	35.000 <i>35.000</i>	0 <i>0</i>	2.000 <i>2.000</i>	2.000 <i>2.000</i>	2.000 <i>2.000</i>	0 <i>0</i>
13	Summe der Auszahlungen aus Investitionstätigkeit (Summe der Nummern 7 bis 12)	242.056,65	201.056,65	11.260	44.300	35.000	0	2.000	2.000	2.000	0
14	Saldo aus Investitionstätigkeit (Saldo der Nummern 6 und 13)	-220.806,65	-191.806,65	-11.260	-41.800	-32.000	0	1.000	1.000	1.000	0
16	Gesamtkosten der Maßnahme (Summe aus Nummer 13 und 15)	242.056,65	201.056,65	11.260	44.300	35.000	0	2.000	2.000	2.000	0

Investitionsübersicht 2024

Gemeinde: 00 Dischingen

Produktbereich	55	Natur- und Landschaftspflege, Friedhofswesen
Produktgruppe	5550	Forstwirtschaft
Produkt	555000	Forstwirtschaft
Unterprodukt	55500000	Forstwirtschaft
Leistung	5550000000	Forstwirtschaft

Nr.		Gesamtang. z. Maßnahme -nachrichtl. -	Bisher finanziert	Ergebnis Vorvorjahr	Ansatz Vorjahr zzgl. Ermächtigungs- übertragungen aus Vorvorj.	Ansatz Haushaltsjahr	Verpflichtungs- ermächtigungen Haushaltsjahr	Planung Haushaltsjahr +1	Planung Haushaltsjahr +2	Planung Haushaltsjahr +3	Finanzbedarf weitere Jahre -nachrichtl. -
				2022	2023	2024	2024	2025	2026	2027	
		1	2	3	4	5	6	7	8	9	10
Gesamtwerte											
3	Einzahlungen aus der Veräußerung von Sachvermögen <i>68317200 Einzahl. a. d. Veräuß. v. Betr.- Gesch.auss.</i>	200,00 <i>200,00</i>	200,00 <i>200,00</i>	0 <i>0</i>	0 <i>0</i>	0 <i>0</i>	0 <i>0</i>	0 <i>0</i>	0 <i>0</i>	0 <i>0</i>	0 <i>0</i>
6	Summe der Einzahlungen aus Investitionstätigkeit (Summe aus Nummern 1 bis 5)	200,00	200,00	0	0	0	0	0	0	0	0
7	Auszahlungen für den Erwerb von Grundstücken und Gebäuden <i>78211310 Auszahlungen für den Erwerb von Grund und Boden bei Wald, Forsten</i>	11.409,12 <i>11.409,12</i>	11.409,12 <i>11.409,12</i>	0 <i>0</i>	0 <i>0</i>	0 <i>0</i>	0 <i>0</i>	0 <i>0</i>	0 <i>0</i>	0 <i>0</i>	0 <i>0</i>
12	Auszahlungen für den Erwerb von immateriellen Vermögensgegenständen <i>78316100 Auszahl. für den Erwerb von Fahrzeugen</i> <i>78317200 Auszahl. für den Erw. von Betr.- u. G.ausst.</i>	12.200,00 <i>7.000,00</i> <i>5.200,00</i>	8.200,00 <i>7.000,00</i> <i>1.200,00</i>	0 <i>0</i> <i>0</i>	1.200 <i>0</i> <i>1.200</i>	1.000 <i>0</i> <i>1.000</i>	0 <i>0</i> <i>0</i>	1.000 <i>0</i> <i>1.000</i>	1.000 <i>0</i> <i>1.000</i>	1.000 <i>0</i> <i>1.000</i>	0 <i>0</i> <i>0</i>
13	Summe der Auszahlungen aus Investitionstätigkeit (Summe der Nummern 7 bis 12)	23.609,12	19.609,12	0	1.200	1.000	0	1.000	1.000	1.000	0
14	Saldo aus Investitionstätigkeit (Saldo der Nummern 6 und 13)	-23.409,12	-19.409,12	0	-1.200	-1.000	0	-1.000	-1.000	-1.000	0
16	Gesamtkosten der Maßnahme (Summe aus Nummer 13 und 15)	23.609,12	19.609,12	0	1.200	1.000	0	1.000	1.000	1.000	0

Investitionsübersicht 2024

Gemeinde: 00 Dischingen

Produktbereich	61	Allgemeine Finanzwirtschaft
Produktgruppe	6120	Sonstige allgemeine Finanzwirtschaft
Produkt	612000	Sonstige allgemeine Finanzwirtschaft
Unterprodukt	61200000	Sonstige allgemeine Finanzwirtschaft
Leistung	6120000000	Sonstige allgemeine Finanzwirtschaft

Nr.		Gesamtang. z. Maßnahme -nachrichtl. -	Bisher finanziert	Ergebnis Vorvorjahr	Ansatz Vorjahr zzgl. Ermächtigungs- übertragungen aus Vorvorj.	Ansatz Haushaltsjahr	Verpflichtungs- ermächtigungen Haushaltsjahr	Planung Haushaltsjahr +1	Planung Haushaltsjahr +2	Planung Haushaltsjahr +3	Finanzbedarf weitere Jahre -nachrichtl. -
				2022	2023	2024	2024	2025	2026	2027	
		1	2	3	4	5	6	7	8	9	10
Gesamtwerte											
4	Einzahlungen aus der Veräußerung von Finanzvermögen	8.160.000,00	7.380.000,00	275.000	235.000	195.000	0	195.000	195.000	195.000	0
	68851000 Rückfl. von Ausleih. an verb. Unt. (< 1 J.)	6.760.000,00	6.760.000,00	100.000	0	0	0	0	0	0	0
	68852000 Rückfl. von Ausleih. an verb. Unt. (>1 J.)	1.400.000,00	620.000,00	175.000	235.000	195.000	0	195.000	195.000	195.000	0
6	Summe der Einzahlungen aus Investitionstätigkeit (Summe aus Nummern 1 bis 5)	8.160.000,00	7.380.000,00	275.000	235.000	195.000	0	195.000	195.000	195.000	0
11	Auszahlungen für Investitionsförderungsmaßnahmen	12.113.320,00	12.113.320,00	883.320	1.620.000	0	0	0	0	0	0
	78851000 Gewähr. von Ausleih. an verb. Unt. (<1 Jahr)	7.210.000,00	7.210.000,00	300.000	0	0	0	0	0	0	0
	78852000 Gewähr. von Ausleih. an verb. Unt. (>1 Jahr)	4.903.320,00	4.903.320,00	583.320	1.620.000	0	0	0	0	0	0
13	Summe der Auszahlungen aus Investitionstätigkeit (Summe der Nummern 7 bis 12)	12.113.320,00	12.113.320,00	883.320	1.620.000	0	0	0	0	0	0
14	Saldo aus Investitionstätigkeit (Saldo der Nummern 6 und 13)	-3.953.320,00	-4.733.320,00	-608.320	-1.385.000	195.000	0	195.000	195.000	195.000	0
16	Gesamtkosten der Maßnahme (Summe aus Nummer 13 und 15)	12.113.320,00	12.113.320,00	883.320	1.620.000	0	0	0	0	0	0

*** Ende der Liste "Investitionsübersicht" ***

Gemeinde Dischingen
Landkreis Heidenheim

Stellenplan für das Haushaltsjahr 2024

Stellenplan für das Haushaltsjahr 2024









Teil A: Beamte

Laufbahn- gruppen und Amtsbe- zeichnungen	Besol- dungs- gruppe	Zahl der Stellen				Nachrichtlich		Vermerke, Erläuterungen (z.B. Aufw.entsch.) ⁵
		Insgesamt ¹	darunter			Stellen 2023 ⁴	Anz. tats. bes. Stellen am 30.06.23 ⁴	
			mit Zulage ²	Sonder- schlüssel ³	Leer- stellen			
1	2	3	4	5	6	7	8	9
I. Gemeindeverwaltung - ohne Sondervermögen mit Sonderrechnung -								
Bürgermeister	A 16	1,00				1,00	1,00	Ratschreiber - Die Anteile werden dem Stelleninhaber in voller Höhe überlassen.
Gehobener Dienst	A 13	2,00				2,00	2,00	
	A 12	1,00						
	A 11	2,00				3,00	3,00	
	A 10							
Mittlerer Dienst	A 9	1,50				1,50	1,30	
	A 8	0,80				0,80	0,70	
	A 7							
Insgesamt Beamte		8,30	0,00	0,00	0,00	8,30	8,00	

Teil B: Beschäftigte TVöD

Teil B: Beschäftigte TVöD								
Laufbahngruppen und Amtsbezeichnungen	Besoldungsgruppe	Zahl der Stellen				Nachrichtlich		Vermerke, Erläuterungen (z.B. Aufw.entsch.) ⁵
		Insgesamt ¹	darunter			Stellen 2023 ⁴	Anz. tats. bes. Stellen am 30.06.23 ⁴	
mit Zulage ²	Sonderschlüssel ³		Leerstellen					
1	2	3	4	5	6	7	8	9
Beschäftigte TVöD	13							
	11	2,35				1,00	1,00	
	9a	3,55				3,55	3,45	
	8	1,64				1,60	1,64	
	7	3,18				4,18	3,00	
	6	10,75				6,36	10,36	
	5	5,00				6,00	4,00	
	4	0,38				2,38	0,38	
Zwischensumme		26,85	0,00	0,00	0,00	25,07	23,83	
Beschäftigte TVöD-SuE	S12	0,60				0,60	0,60	
	S9	1,00				2,00	2,00	
	S8a	2,59				1,33	1,45	
	S6							
	S3	0,60				0,60	0,50	
	S2	0,21				0,21	0,15	
Zwischensumme		5,00	0,00	0,00	0,00	4,74	4,70	
Insgesamt Beschäft.		31,85	0,00	0,00	0,00	29,81	28,53	

Stellen insgesamt

Stellen insgesamt		Zahl der Stellen				Nachrichtlich		Vermerke, Erläuterungen (z.B. Aufw.entsch.) ⁵
Laufbahn- gruppen und Amtsbe- zeichnungen	Besol- dungs- gruppe	Insgesamt ¹	darunter			Stellen 2023 ⁴	Anz. tats. bes. Stellen am 30.06.23 ⁴	
			mit Zulage ²	Sonder- schlüssel ³	Leer- stellen			
1	2	3	4	5	6	7	8	9
A Beamte		8,30				8,30	8,00	
B Beschäftigte		31,85				29,81	28,53	
Insgesamt		40,15				38,11	36,53	

Teil C: Stellenaufteilung Beamte nach Teilhaushalten

Teilhaushalt	Besoldungsgruppe						Summe
	A 16	A13	A12	A11	A9	A8	
THH1	1,00	1,00		2,00	0,02		4,02
THH2		1,00	1,00		1,48	0,80	4,28
Insgesamt	1,00	2,00	1,00	2,00	1,50	0,80	8,30

Teil C: Stellenaufteilung Beschäftigte TVöD nach Teilhaushalten

Teilhaushalt	Entgeltgruppe							Summe
	E11	E09a	E08	E07	E06	E05	E04	
THH1		1,68	1,00	1,90	6,00	4,00		14,58
THH2	2,35	1,77	0,64	1,10	4,75	1,00	0,38	11,99
Insgesamt	2,35	3,45	1,64	3,00	10,75	5,00	0,38	26,57

Teil C: Stellenaufteilung Beschäftigte TVöD - SuE nach Teilhaushalten

Teilhaushalt	Entgeltgru					Summe
	S12	S9	S8a	S3	S2	
THH2	0,60	1,00	2,59	0,60	0,21	5,00

Stellen insgesamt nach Teilhaushalten

Teilhaushalt	Beamte	Beschäftigte	Beschäftigte TV Sozial	Summe
THH1	4,02	14,58		18,60
THH2	4,28	11,99	5,00	21,27
Insgesamt	8,30	26,57	5,00	39,87

Teil C: Stellenaufteilung Beamte nach Produkten

Produkt	Produktbezeichnung	Besoldungsgruppe						Summe
		A 16	A13	A12	A11	A9	A8	
1110000000	Steuerung	1,00			0,50			1,50
1111000000	Org. + Dok. Kommun. Willensb.		0,15			0,03		0,18
1121000000	Personalwesen		0,10					0,10
1122000000	Finanzverwaltung, Kasse		1,00		1,00			2,00
1130000000	Presse- und Öffentlichkeitsarb.		0,10					0,10
1210000000	Statistik und Wahlen		0,05					0,05
1220000000	Ordnungswesen		0,45	1,00		0,43	0,80	2,68
3140050000	Soz. Einr. für Wohnungslose					0,10		0,10
3140080000	Soz. Einr. für Aussiedl. u. Ausl.		0,15			0,15		0,30
5110000000	Bauverwaltung und Ortsplanung					0,72		0,72
5510002000	Zeltplatz Karlsbrunnen					0,03		0,03
5750000000	Tourismus				0,50	0,04		0,54
Insgesamt Beamte		1,00	2,00		2,00	1,50	0,80	8,30

Teil C: Stellenaufteilung Beschäftigte TVöD nach Produkten

Produkt	Produktbezeichnung	Entgeltgruppe							Summe
		11	9a	8	7	6	5	4	
1111000000	Org. + Dok. Kommun. Willensb.					1,00			1,00
1122000000	Finanzverwaltung, Kasse		0,78	1,00	1,00		3,40		6,18
1125000000	Bauhof und Fuhrpark		1,00		2,00	4,00	0,25		7,25
1130000000	Presse- und Öffentlichkeitsarb.		0,18			0,41			0,59
1133000000	Grundstücksmanagement	1,00	0,15			0,11			1,26
1220000000	Ordnungswesen	0,35	0,23						0,58
1222000000	Einwohnerwesen		0,13	0,32		0,80			1,25
1223000000	Personenstandswesen		0,22	0,32		0,80			1,34
2110101000	Egauhalle Dischingen					1,77			1,77
3650010106	Kindergarten Frickingen						0,15		0,15
4241011000	Egauhalle Dischingen					1,00			1,00
4241015000	Sport- und Festhalle Eglingen							0,38	0,38
5110000000	Bauverwaltung und Ortsplanung	0,20	0,41			0,49			1,10
5111000000	Vermessung und Wertgutachten	0,20							0,20
5370000000	Abfallwirtschaft						0,10		0,10
5410011000	Gemeindestraßen	0,40	0,15			0,20			0,75
5410012000	Feld- und Wirtschaftswege	0,20	0,20			0,17			0,57
5550000000	Forstwirtschaft						1,10		1,10
Insgesamt Beschäftigte TVöD		2,35	3,45	1,64	3,00	10,75	5,00	0,38	26,57

Teil C: Stellenaufteilung Beschäftigte TVöD - SuE nach Produkten

Produkt	Produktbezeichnung	Entgeltgruppe					Summe
		S12	S9	S8a	S3	S2	
3620020000	Schulsozialarbeit	0,60					0,60
3650010102	Kinderkrippe Ballmertshofen			1,61			1,61
3650010106	Kindergarten Frickingen		1,00	0,98	0,60	0,21	2,79
Insgesamt Beschäftigte TVöD-SuE		0,60	1,00	2,59	0,60	0,21	5,00

Teil D: Ehrenbeamte, Beschäftigte in der Probe- und Ausbildungszeit

I. Ehrenbeamte

Bezeichnung	Aufwands- entschädigung	Zahl	Vorgesehen in 2024 ⁴	Beschäftigt am 30.06.23 ⁴	Vermerke, Erläuterungen (z.B. Aufwandsentsch.)
Ortsvorsteher	lt. Satzung	6,0	6,0	6,0	Aufwandsentschädigung
Insgesamt		6,0	6,0	6,0	

II. Beamte zur Anstellung

Bezeichnung	Aufwands- entschädigung	Zahl	Vorgesehen in 2024 ⁴	Beschäftigt am 30.06.23 ⁴	Vermerke, Erläuterungen (z.B. Aufwandsentsch.)
Assessoren	A13				
Inspektoren z.A.	A9				
Assistenten z.A.	A5				
Insgesamt		0,0	0,0	0,0	

III. Nachwuchskräfte und informatorisch Beschäftigte

Bezeichnung	Aufwands- entschädigung	Zahl	Vorgesehen in 2024 ⁴	Beschäftigt am 30.06.23 ⁴	Vermerke, Erläuterungen (z.B. Aufwandsentsch.)
Referendare	Anwärterbezüge				
Verwaltungspraktik.	Anwärterbezüge	1,0	1,0	0,0	
Assistentenanwärter	Anwärterbezüge				
Dienstanfänger	Unterhaltsbeihilfe				
Lehrlinge	Ausbildungsvergütung	2,0	2,0	0,0	
Praktikanten	fester Satz	1,0			
Insgesamt		4,0	3,0	0,0	

kw- und ku-Stellen sind unter Angabe des entsprechenden Vermerks gesondert aufzuführen. Gleichartige Vermerke können gruppiert dargestellt werden. In den Erläuterungen ist die Besoldungsgr zu vermerken, der die Stelle nach der Umwandlung angehören wird.

Bei Teilzeitbeschäftigung ist der Vorhundertssatz anzugeben.

Zahl der Stellen, die nach den Vermerken oder Fußnoten zur Besoldungsgruppe mit einer Zulage ausgestattet sind.

Zahl der Stellen, für die ein Sonderschlüssel angewandt wird.

Einzusetzen ist das Vorjahr.

Die Höhe der mit einer Stelle verbund. Aufwandsentsch. ist anzugeben, sofern die Aufwandsentsch. nicht sondergesetzl. geregelt ist. Jedes Sondervermögen ist für sich aufzuführen. Aufteilung der Vorspalte jeweils zu Abschnitt I.

Die Besoldungsgr. A5 und A6 des mittleren Dienstes und A9 und A10 des gehobenen Dienstes können zusammengefasst werden.

Die Entgeltgr. 1 - 5 des Tarifvertrages für den öff. Dienst (TVöD) oder vergleichb. Entgeltgruppen können zusammengefasst werden.

Gemeinde Dischingen
Landkreis Heidenheim

Investitionsprogramm

2023 - 2027

Einnahmen	2023 T€	2024 T€	2025 T€	2026 T€	2027 T€
<u>11 Steuerung / Service</u>					
11.10 Steuerung					
11.20 Organisation und EDV					
11.21 Personalwesen					
11.22 Finanzverwaltung, Kasse					
11.24.001 Verwaltungsgebäude					
11 25 Bauhof und Fuhrpark Verkaufserlöse					
Summe Steuerung / Service	0	0	0	0	0
<u>11 Innere Verwaltung</u>					
11.30 Presse- und Öffentlichkeitsarbeit					
11.33 Grundstücksverwaltung					
Grundstückserlöse					
BG Di - Eisbühl/Zwinkelweg	133,2				
BG Di - An der Halde/Mühlbergstraße	189,0				
BG De - Hülenfeld	30,8				
BG Du - Hinter dem Schlossgarten, westl. Teil	37,9				
BG Eg - Brühl	88,6				
BG Fri - Kappelesäcker	88,5				
	568,0	602	562	137	180
Summe Innere Verwaltung	568	602	562	137	180
<u>12 Sicherheit und Ordnung</u>					
12.10 Statistik und Wahlen					
12.20 Ordnungswesen					
12.22 Einwohnerwesen					
12.60.001 Freiwillige Feuerwehr					
Zuschuss Fahrzeuge	26	0	0	0	0
Zuschuss Digitalfunk	0	10	0	0	0
Zuschuss Neubau Feuerwehrmagazin - Ausgl.stock	0	0	0	600	0
Zuschuss Neubau Feuerwehrmagazin - Zfeu	0	0	0	230	0

Ausgaben	2023 T€	2024 T€	2025 T€	2026 T€	2027 T€
<u>11 Steuerung / Service</u>					
11.10 Steuerung					
Beschaffungen	1	35	1	1	1
11.20 Organisation und EDV					
Beschaffungen	29,5	5	3	3	3
Lizenzen	2,5	3	3	3	3
11.21 Personalwesen					
Zeiterfassung	0			20	0
11.22 Finanzverwaltung, Kasse					
Beschaffungen	2	2	2	2	2
Finanzsoftware/Digitalisierung	7	10	0	0	0
11.24.001 Verwaltungsgebäude					
Energetische Sanierung Alte Schule Ballmertshofer	0	15	0	0	0
11.25 Bauhof					
Beschaffungen / Fahrzeuge	40,5	37	70	10	10
Summe Steuerung / Service	82,5	107	79	39	19
<u>11 Innere Verwaltung</u>					
11.30 Presse- und Öffentlichkeitsarbeit					
11.33 Grundstücksverwaltung					
Grunderwerb	850	1.050	550	200	
Summe Innere Verwaltung	850	1.050	550	200	0
<u>12 Sicherheit und Ordnung</u>					
12.10 Statistik und Wahlen					
EDV-Lizenzen	0	0	0	0	0
12.20 Ordnungswesen					
Beschaffungen	1	1	1	1	1
Beteiligung Geschwindigkeitsmessanlage LKR	15	0	0	0	0
12.22 Einwohnerwesen					
Serviceportal OZG	5,5	6	0	0	0
12.60.001 Freiwillige Feuerwehr					
Beschaffungen	5,0	11	13	5	5
Fahrzeugbeschaffung	0,0	0	0	0	0
Umsetzung Digitalfunk	70,0	70	0	0	0
Neubau Feuerwehrmagazin Dischingen	20,0	20	200	1.800	0
Feuerwehrcontainer Eglingen	2,5	3	0	0	0

Einnahmen	2023 T€	2024 T€	2025 T€	2026 T€	2027 T€
12.80.02 Bevölkerungsschutz					
Zuschuss Sirenen	0	0	0	0	0
Summe Sicherheit und Ordnung	26	10	0	830	0
<u>21 Schulträgeraufgaben</u>					
21.10.101 Egauschule Dischingen					
Förderung Digital Pakt Schule	69	0	0	0	0
21.10.103 Schule Demmingen					
21.10.106 Schule Frickingen					
21.10.109 Schülerbetreuung und Mensa					
Summe Schulträgeraufgaben	69	0	0	0	0
<u>25 Museen, Archiv, Zoo</u>					
25.20 Heimatmuseum, Bildergalerie					
<u>28 Sonstige Kulturpflege</u>					
28.10.04 Dorfgemeinschaftshäuser					
Darlehensrückzahlung Bürgerhaus Frickingen	10	10	10	10	10
<u>29 Förderung von Kirchengemeinden</u>					
29 10 Förderung von Kirchengemeinden					
Summe Kultur	10	10	10	10	10
<u>31 Soziale Hilfen</u>					
31.40.08 Soz. Einr. Für Aussiedler/Ausländer					
Summe Soziale Hilfen	0	0	0	0	0
<u>36 Kinder-, Jugend- und Familienhilfe</u>					
36.50.010101 Kindergarten Dischingen					
36.50.010102 Kindergrippe Ballmertshofen					
36.50.010103 Kindergarten Demmingen					
36.50.010104 Kindergarten Dunstelkingen					
36.50.010105 Kindergarten Eglingen					

Ausgaben	2023 T€	2024 T€	2025 T€	2026 T€	2027 T€
12.80.02 Bevölkerungsschutz					
Beschaffungen	65,0	0	0	0	0
Installation Sirenen	10,0	10	0	0	0
Summe Sicherheit und Ordnung	194	121	214	1.806	6
<u>21 Schulträgeraufgaben</u>					
21.10.101 Egauschule Dischingen					
Beschaffungen	0	0	0	0	0
Digitalisierung der Schule	15,0	0	0	0	0
Fertigaragen / Sanierung Toilettengebäude	35,0	35	0	0	0
21.10.103 Schule Demmingen					
Beschaffungen					
21.10.106 Schule Frickingen					
Beschaffungen					
21.10.109 Schülerbetreuung und Mensa					
Beschaffungen					
Summe Schulträgeraufgaben	50	35	0	0	0
<u>25 Museen, Archiv, Zoo</u>					
25.20 Heimatmuseum, Bildergalerie					
Beschaffungen	2	2	2	2	2
<u>28 Sonstige Kulturpflege</u>					
28.10.04 Dorfgemeinschaftshäuser					
<u>29 Förderung von Kirchengemeinden</u>					
29 10 Förderung von Kirchengemeinden					
Sanierung Glockentrum Trugenhofen	0	100	0	0	0
Summe Kultur	2	102	2	2	2
<u>31 Soziale Hilfen</u>					
31.40.08 Soz. Einr. Für Aussiedler/Ausländer					
Beschaffungen	10	10	0	0	0
Summe Soziale Hilfen	10	10	0	0	0
<u>36 Kinder-, Jugend- und Familienhilfe</u>					
36.50.010101 Kindergarten Dischingen					
Zuweisungen	1,2	17	2	2	2
Erweiterung Kinderhaus St. Johannes	0,0	0	15	0	0
36.50.010102 Kindergrippe Ballmertshofen					
Beschaffungen	1,0	1	1	1	1
36.50.010103 Kindergarten Demmingen					
Zuweisungen	8,7	9	1	1	1
36.50.010104 Kindergarten Dunstelkingen					
Zuweisungen	2,7	3	1	1	1
36.50.010105 Kindergarten Eglingen					
Zuweisungen	0,8	1	1	1	1

Einnahmen	2023 T€	2024 T€	2025 T€	2026 T€	2027 T€
36.50.010106 Kindergarten Frickingen					
Summe Kinder-, Jugend- und Familienhilfe	0	0	0	0	0
<u>41 Gesundheitsdienste</u>					
41.20.01 Arztpraxis					
ELR-Zuschuss	134,1	0	0	0	0
41.20.02 Amulante Pflege					
Summe Gesundheitsdienste	134,1	0	0	0	0
<u>42 Sport und Bäder</u>					
42.10 Förderung des Sports					
42.41.011 Egauhalle Dischingen					
42.41.014 Sport- und Festhalle Dunstelkingen					
42.41.015 Sport- und Festhalle Eglingen					
Landeszuschuss	0	0	0	0	100
42.41.02 Sportplätze					
Landeszuschuss Weitsprunganlage und Tartanbahn	0	0	92	0	0
Summe Sport und Bäder	0	0	92	0	100
<u>51 Räumliche Planung und Entwicklung</u>					
51.10 Räumliche Planung und Entwicklung					
Ausgleichstock	0	0	420	425	0
Landessanierungsprogramm	300,8	301	1.206	630	460
Summe Planung, Bauen und Wohnen	301	301	1.626	1.055	460
<u>53 Ver- und Entsorgung</u>					
53.10.012 PV-Anlage Egauschule					
53.30 Wasserversorgung					
53.40 Wärmenetz Dischingen					
53.60.010 Breitbandverkabelung					
Breitbandausbau - Zuschüsse v. Bund	747,5	748	748	748	
Breitbandausbau - Zuschüsse v. Land	598	598	598	598	

Ausgaben	2023 T€	2024 T€	2025 T€	2026 T€	2027 T€
36.50.010106 Kindergarten Frickingen					
Beschaffungen	0	0	2	0	0
Neugestaltung Außenanlage	50	70	50	0	0
Summe Kinder-, Jugend- und Familienhilfe	64,3	101	73	6	6
<u>41 Gesundheitsdienste</u>					
41.20.01 Arztpraxis					
Bau Arztpraxis & Sozialstation	60	0	0	0	0
41.20.02 Amulante Pflege					
Summe Gesundheitsdienste	60	0	0	0	0
<u>42 Sport und Bäder</u>					
42.10 Förderung des Sports					
Vereinsförderung	5	0	0	0	0
42.41.011 Egauhalle Dischingen					
Beschaffungen	3	3	3	3	3
42.41.014 Sport- und Festhalle Dunstelkingen					
Beschaffungen	1	1	1	1	1
Energetische Sanierung	0	15	0	0	0
42.41.015 Sport- und Festhalle Eglingen					
Beschaffungen	1	1	1	1	1
Energetische Sanierung	25	15	0	0	0
42.41.02 Sportplätze					
Sanierung Weitsprunganlage und Tartanbahn	0	32	274	0	0
Summe Sport und Bäder	35	67	279	5	5
<u>51 Räumliche Planung und Entwicklung</u>					
51.10 Räumliche Planung und Entwicklung					
Software	0,0	5	0	0	0
Beschaffungen	0,5	6	1	1	1
Sanierung Ortsmitte - Grunderwerb	0,0	500	0	0	0
Sanierung Ortsmitte - Baumaßnahmen	400,0	400	2.667	1.249	300
Sanierung Ortsmitte - Ordnungsmaßnahmen	100,0	100	230	560	450
Sanierung Ortsmitte - Zuschüsse an Private	50,0	50	50	75	49
Summe Planung, Bauen und Wohnen	550,5	1.061	2.948	1.885	800
<u>53 Ver- und Entsorgung</u>					
53.10.012 PV-Anlage Egauschule					
PV-Anlage	5	0	0	0	0
53.30 Wasserversorgung					
Beteiligung ZV WV Egaugruppe	0				
53.40 Wärmenetz Dischingen					
Technische Anlagen	1	1	1	1	1
53.60.010 Breitbandverkabelung					
Ausbau nach Breitbandkonzeption (FTTC/FTTB)	1.495	1.495	1.495	1.495	0

Einnahmen	2023 T€	2024 T€	2025 T€	2026 T€	2027 T€
Summe Ver- und Entsorgung	1.345,5	1.346	1.346	1.346	0
<u>54 Verkehrsflächen und -anlagen, ÖPNV</u>					
54.10.011 Gemeindestraßen					
Erschließungsbeiträge	666	0			
Ausgleichstock Sanierung Eglinger Straße	15	0	0	0	0
LGVFG-Zuschuss Sanierung Eglinger Straße	94	0	0	0	0
ELR Sanierung Ortsdurchfahrt Hofen	0	432	0	0	0
Ausgleichstock Sanierung Ortsdurchfahrt Hofen	0	100	0	0	0
LGVFG-Zuschuss Sanierung Bushaltestellen	0	0	385	0	0
Erschließungsbeiträge Baugebiete					
BG Di - Eisbühl/Zwinkelweg	0	69	83	0	0
BG Di - An der Halde/Mühlbergstraße	0	53	65	0	0
BG Ba - Vorderer Herlsbühl	0	0	0	0	0
BG De - Hülenfeld II, 1. BA	0	25	30	0	0
BG Du - Hinter dem Schlossgarten	0	0	38	0	0
BG Eg - Brühl	0	145	115	87	87
BG Fri - Kappelesäcker	0	237	0	0	47
54.10.012 Feld- und Wirtschaftswege					
Zuschuss Mondernisierung ländlicher Wege	200	0	0	0	0
54.10.02 Straßenbeleuchtung					
54.30 Landesstraßen					
Landeszuschuss Radweg Frickingen/Katzenstein	0	0	0	0	0
54.50 Straßenreinigung und Winterdienst					
Summe Verkehrsflächen und -anlagen, ÖPNV	975	1.061	716	87	134
<u>55 Natur-/Landschaftspflege, Friedhofswesen</u>					
55.10.01 Spielplätze					
55.10.02 Zeltplatz Karlsbrunnen					
TIP Sanierung Zeltplatz Karlsbrunnen	84	0	0	0	0
55.30 Friedhofs- und Bestattungswesen					
Zuschüsse	2,5	3	3	3	3
55.50 Forstwirtschaft					
Summe Natur, Umwelt, Friedhof, Wald, Wirtschaft	86,5	3	3	3	3

Ausgaben	2023 T€	2024 T€	2025 T€	2026 T€	2027 T€
Installation öff. W-Lan	10	0	0	0	0
Leerrohre BG Eisbühl/Zwinkelweg	20	0	0	0	0
Leerrohre BG An der Halde/Mühlbergstraße	15	0	0	0	0
Summe Ver- und Entsorgung	1.546	1.496	1.496	1.496	1
<u>54 Verkehrsflächen und -anlagen, ÖPNV</u>					
54.10.011 Gemeindestraßen					
Grundstücke allg. Straßenbau	2	0	0	0	0
Allgemeinde Tief- und Straßenbauarbeiten	5	5	5	5	5
Sanierung Am Baumwolf	107	0	0	0	0
Sanierung Eglinger Straße	10	0	0	0	0
Sanierung Orstdurchfahrt Hofen	257,5	1.352	0	0	0
Sanierung Bushaltestellen in Fri und Ka	0	0	431	0	0
Sanierung Fußweg Ortsausgang Taxisstraße	0	0	0	0	0
Baugebiete					
BG Di - Eisbühl/Zwinkelweg	87	0	0	0	0
BG Di - An der Halde/Mühlbergstraße	81	0	0	0	0
BG Ba - Vorderer Herlsbühl	10	10	0	0	0
BG De - Hülenfeld	0	0	367	0	0
BG Du - Hinter dem Schlossgarten, westl. Teil	0	0	0	0	0
BG Eg - Brühl	350	0	0	0	0
BG Fri - Kappelesäcker	57	251	0	0	0
54.10.012 Feld- und Wirtschaftswege					
Sanierung Feldwege	559	0	0	0	0
54.10.02 Straßenbeleuchtung					
Neubau Straßenbeleuchtung	22	20	15	15	15
54.30 Landesstraßen					
Radweg Frickingen/Katzenstein	25	25	0	0	0
54.50 Straßenreinigung und Winterdienst					
Beschaffungen	10	29	10	10	10
Summe Verkehrsflächen und -anlagen, ÖPNV	1.582,5	1.692	828	30	30
<u>55 Natur-/Landschaftspflege, Friedhofswesen</u>					
55.10.01 Spielplätze					
Beschaffungen - Austausch Spielgeräte	3	3	3	3	3
Sanierung Spielplätze/Kneipanlage	45	20	0	0	0
55.10.02 Zeltplatz Karlsbrunnen					
Sanierung Zeltplatz Karlsbrunnen	0	0	0	0	0
55.30 Friedhofs- und Bestattungswesen					
Beschaffungen	0	0	0	0	0
Neue Grabarten / Friedhofskonzeption	44,3	35	2	2	2
55.50 Forstwirtschaft					
Beschaffungen	1,2	1	1	1	1
Summe Natur, Umwelt, Friedhof, Wald, Wirtschaft	93,5	59	6	6	6

Einnahmen	2023 T€	2024 T€	2025 T€	2026 T€	2027 T€
61 Allgemeine Finanzwirtschaft					
61.20 sonstige allg. Finanzwirtschaft					
Darlehen an EB Abwasser aus 2003	25,0	25	25	25	25
Darlehen an EBA aus 2019 - 200 T€	20,0	20	20	20	20
Darlehen an EBW aus 2019 - 200 T€	20,0	20	20	20	20
Darlehen an EBA aus 2020 - 600 T€	30,0	30	30	30	30
Darlehen an EBW aus 2020 - 200 T€	25,0	20	20	20	20
Darlehen an EBA aus 2021 - 500 T€	25,0	25	25	25	25
Darlehen an EBA aus 2022 - 300 T€	15,0	15	15	15	15
Darlehen an EBW aus 2021 - 500 T€	25,0	25	25	25	25
Darlehen an EBW aus 2022 - 100 T€	25,0	5	5	5	5
Darlehen an ZV Egaugr. 2022 - 183 T€	25,0	10	10	10	10
Kreditaufnahmen					
Kreditaufnahmen -Umschuldung-					
Summe Allgemeine Finanzwirtschaft	235,0	195	195	195	195

Ausgaben	2023 T€	2024 T€	2025 T€	2026 T€	2027 T€
61 Allgemeine Finanzwirtschaft					
61.20 sonstige allg. Finanzwirtschaft					
Darlehen an Eigenbetriebe	1.620,0				
Kredittilgungen					
Umschuldung					
außerordentliche Tilgung					
Summe Allgemeine Finanzwirtschaft	1.620,0	0	0	0	0

Einnahmen	2023 T€	2024 T€	2025 T€	2026 T€	2027 T€
<u>Zusammenstellung</u>					
THH 01 Steuerung / Service	0	0	0	0	0
THH 02 Innere Verwaltung	568	602	562	137	180
THH 02 Sicherheit und Ordnung	26	10	0	830	0
THH 02 Schulträgeraufgaben	69	0	0	0	0
THH 02 Kultur	10	10	10	10	10
THH 02 Soziale Hilfen	0	0	0	0	0
THH 02 Kinder-, Jugend- und Familienhilfe	0	0	0	0	0
THH 02 Gesundheitsdienste	134	0	0	0	0
THH 02 Sport und Bäder	0	0	92	0	100
THH 02 Planung, Bauen und Wohnen	301	301	1.626	1.055	460
THH 02 Ver- und Entsorgung	1.346	1.346	1.346	1.346	0
THH 02 Verkehrsflächen und -anlagen, ÖPNV	975	1.061	716	87	134
THH 02 Natur, Umwelt, Friedhof, Wald, Wirtschaft	87	3	3	3	3
THH 01 Allgemeine Finanzwirtschaft	235	195	195	195	195
Einzahlungen aus Investitionstätigkeit	3.750	3.528	4.550	3.663	1.082

12.823

Ausgaben	2023 T€	2024 T€	2025 T€	2026 T€	2027 T€
<u>Zusammenstellung</u>					
THH 01 Steuerung / Service	83	107	79	39	19
THH 02 Innere Verwaltung	850	1.050	550	200	0
THH 02 Sicherheit und Ordnung	194	121	214	1.806	6
THH 02 Schulträgeraufgaben	50	35	0	0	0
THH 02 Kultur	2	102	2	2	2
THH 02 Soziale Hilfen	10	10	0	0	0
THH 02 Kinder-, Jugend- und Familienhilfe	64	101	73	6	6
THH 02 Gesundheitsdienste	60	0	0	0	0
THH 02 Sport und Bäder	35	67	279	5	5
THH 02 Planung, Bauen und Wohnen	551	1.061	2.948	1.885	800
THH 02 Ver- und Entsorgung	1.546	1.496	1.496	1.496	1
THH 02 Verkehrsflächen und -anlagen, ÖPNV	1.583	1.692	828	30	30
THH 02 Natur, Umwelt, Friedhof, Wald, Wirtschaft	94	59	6	6	6
THH 01 Allgemeine Finanzwirtschaft	1.620	0	0	0	0
Auszahlungen aus Investitionstätigkeit	6.740	5.901	6.475	5.475	875
	-2.990	-2.373	-1.925	-1.812	207

Umsetzungstabelle Haushaltsplan 2024 - Einbringung Haushaltsplan 2024

Unterhaltung/lfd. Verw., Erg.HH

Investitionen, Fin.HH

								vorauss. Veränd. ggü. Planansätze 2024					
								HH		EBW		EBA	
lfd. Nr.	HH-Stelle	Maßn.	Sachkonto	HH-Stelle Bezeichnung	Erläuterungstext Haushaltsplan	Planansatz 2023	Planansatz 2024	Einn.	Ausg.	Einn.	Ausg.	Einn.	Ausg.
1	1110000000		07200000	Steuerung	Tablets Gemeinderat	0	20.000						
2	1110000000		07200000	Steuerung	Besprechungstisch mit Stühlen und Präsentationsbildschirm	0	15.000						
3	1122000000		07200000	Finanzverwaltung, Kasse	Einführung digitales Belegarchiv /digitale Signaturen	9.000	10.000						
4	1124001000		42110000	Verwaltungsgebäude	Vorbereitung Umzug Rathaus (Vernetzung, Telefonanlage, etc.) 25.000 €	25.000	25.000						
5	1124001000		09600000	Verwaltungsgebäude	Sanierung Alte Schule Ballmertshofen - Planungskosten; zur Antragstellung ist ein Nutzungskonzept erforderlich	0	15.000						
6	1125000000		07200000	Bauhofbeschaffungen	Sortierzange (Anbaugerät an Bagger): 10.000 €; Hänger 15.000 €; Kleingeräte 12.000 €	40.500	37.000						
7	1133000000		01900000	Grundstücksverwaltung	Grundstückserlöse	568.000	602.000						
8	1133000000		01900000	Grundstücksverwaltung	Grunderwerb	850.000	1.050.000						
9	1222000000		00250000	Einwohnerwesen	Einführung Rathaus-Serviceportal zur Umsetzung des Onlinezugangsgesetzes (OZG)	5.500	6.000						
10	1260001000		44310300	Freiwillige Feuerwehr	Feuerwehrbedarfsplan	0	20.000						
11	1260001000		07200000	Freiwillige Feuerwehr	Umsetzung Digitalfunk	70.000	70.000						
12	1260001000		09600000	Freiwillige Feuerwehr	Neubau FW-Magazin Dischingen - Planungskosten	20.000	20.000						
13	1280020000		06300000	Bevölkerungsschutz	Sirene für Trugenhofen 10.000 € ???	10.000	10.000						

Umsetzungstabelle Haushaltsplan 2024 - Einbringung Haushaltsplan 2024

Unterhaltung/lfd. Verw., Erg.HH

Investitionen, Fin.HH

								vorauss. Veränd. ggü. Planansätze 2024					
								HH		EBW		EBA	
lfd. Nr.	HH-Stelle	Maßn.	Sachkonto	HH-Stelle Bezeichnung	Erläuterungstext Haushaltsplan	Planansatz 2023	Planansatz 2024	Einn.	Ausg.	Einn.	Ausg.	Einn.	Ausg.
14	2110101000		09600000	Egauschule Dischingen	Toilettengebäude	35.000	35.000						
15	2110101000		42110000	Egauschule Dischingen	Sanierung Dach Grundschule	37.500	55.000						
16	2110101000		42750000	Egauschule Dischingen	Lernmittel	20.000	32.000						
17	2520000000		42110000	Heimatismuseum	Decke Heimatismuseum 15.000 €; Fenster Schloss Ballmertshofen 20.000 €	5.000	35.000						
18	2910000000		18030800	Förderung von Kirchengemeinden	Sanierung Glockenturm Trugenhofen - Antrag Kath. Verw.zentrum vom 11.11.21	0	100.000						
19	3650010101		43180000	Kiga Dischingen	Abmangel	611.000	672.000						
20	3650010103		43180000	Kiga Demmingen	Abmangel	118.000	129.800						
21	3650010104		43180000	Kiga Dunstelkingen	Abmangel	133.000	146.300						
22	3650010105		43180000	Kiga Eglingen	Abmangel	123.000	135.300						
23	3650010106		09600000	Kindergarten Frickingen	Neugestaltung Außenanlagen	50.000	70.000						
24	4241011000		42110000	Egauhalle Dischingen	Erneuerung E-Technik Egauhalle 2023: 1. BA, 2024: 2. BA, 2025: 3. BA, 2026: 4.BA	90.000	131.000						
25	4241014000		42110000	Sport- und Festhalle Dunstelkingen	Dachsanierung	0	200.000						
26	4241014000	403	09600000	Sport- und Festhalle Dunstelkingen	Planung energetische Sanierung	0	15.000						
27	4241015000		42110000	Sport- und Festhalle Eglingen	Instandhaltung Küche und Behinderten-WC	0	15.000						
28	4241015000	508	09600000	Sport- und Festhalle Eglingen	Planung energetische Sanierung	25.000	15.000						

Umsetzungstabelle Haushaltsplan 2024 - Einbringung Haushaltsplan 2024

Unterhaltung/lfd. Verw., Erg.HH

Investitionen, Fin.HH

								vorauss. Veränd. ggü. Planansätze 2024					
								HH		EBW		EBA	
lfd. Nr.	HH-Stelle	Maßn.	Sachkonto	HH-Stelle Bezeichnung	Erläuterungstext Haushaltsplan	Planansatz 2023	Planansatz 2024	Einn.	Ausg.	Einn.	Ausg.	Einn.	Ausg.
29	5110000000	105	02920000	Neubau Rathaus	Grunderwerb Ortsmitte	0	500.000						
30	5110000000	105	02920000	Neubau Rathaus	Ausgaben für Planung / Neubau	400.000	400.000						
31	5110000000	105	21101300	Neubau Rathaus	Zuwendungen aus dem Landessanierungspro.	301.000	301.000						
32	5110000000		44310300	Bauverwaltung und Ortsplanung	Planungskosten Bebauungspläne + FNP	75.000	90.000						
33	5340000000		44310300	Wärmenetz Dischingen	Konzept für kommunale Wärmeplanung: 10.000 €	10.000	10.000						
34	5360010000		03900000	Breitbandverkabelung	Kosten Weiße-Flecken-Programm (WFP)	1.495.000	1.495.000						
35	5360010000		21100000	Breitbandverkabelung	Zuschüsse Bund und Land	747.500	748.000						
36	5360010000		21101300	Breitbandverkabelung	Zuschüsse Bund und Land	598.000	598.000						
37	5410011000	261	03500000	Gemeindestraßen	Ba - "Vorderer Herlsbühl"	10.000	10.000						
38	5410011000	361	03500000	Gemeindestraßen	DE - "Hülenfeld II", VE 2024 367.000 €								
39	5410011000	471	03500000	Gemeindestraßen	Du - Ortstraße Hofen - Erneuerung Verkehrsanlagen	257.500	1.352.000						
40	5330010000	471	09600000	EB Wasserversorg.	Du - Ortstraße Hofen - Erneuerung Wasserversorgung	237.000	740.000						
41	5380010000	471	09600000	EB Abwasserentsorg.	Du - Ortstraße Hofen - Erneuerung Abwasserentsorgung	338.000	885.000						
42	5410011000	602	09600000	Gemeindestraßen	Fri - Erschließung Kappelesäcker - Straße	57.000	251.000						
43	5330010000	602	09600000	EB Wasserversorg.	Fri - Erschließung Kappelesäcker - Wasserversorgung	76.000	165.000						

Umsetzungstabelle Haushaltsplan 2024 - Einbringung Haushaltsplan 2024

Unterhaltung/lfd. Verw., Erg.HH

Investitionen, Fin.HH

								vorauss. Veränd. ggü. Planansätze 2024					
								HH		EBW		EBA	
lfd. Nr.	HH-Stelle	Maßn.	Sachkonto	HH-Stelle Bezeichnung	Erläuterungstext Haushaltsplan	Planansatz 2023	Planansatz 2024	Einn.	Ausg.	Einn.	Ausg.	Einn.	Ausg.
44	5380010000	602	09600000	EB Abwasserentsorg.	Fri - Erschließung Kappelesäcker - Abwasserentsorgung	152.000	418.000						
45	5380010000	191	09600000	EB Abwasserentsorg.	Fremdwasserabtrennung Zwinkelweg	10.000	10.000						
46	5380010000	385	09600000	EB Abwasserentsorg.	Anbindung KA Demmingen an AZV - Planungskosten für Machbarkeitsstudie	50.000	36.000						
47	5380010000	605	09600000	EB Abwasserentsorg.	Fremdwasserkonzeption Fri, Ka, Ig, Di	50.000	266.000						
48	5380020020	901	09600000	EB Abwasserentsorg.	Techn. Optimierung RÜBs	891.000	728.000						
49	5410011000		21201000	Gemeindestraßen	Erschließungsbeiträge	666.000	529.000						
50	5410011000		42120100	Gemeindestraßen	Straßenunterhaltung	200.000	200.000						
51	5410012000		42120200	Feld- und Wirtschaftswege	Feldwegeunterhaltung	55.000	50.000						
52	5510010000	250	09600000	Spielplätze	Kneippanlage/Spielplätze	0	20.000						
53	5530001000		03800000	Friedhöfe	Di: Erstellung und Umsetzung Friedhofskonzeption 2. BA	35.500	35.000						
54	5550000000		34110200	Forstwirtschaft	Pachterträge WE-Anlagen	60.000	60.000						
55	5750000000		44310900	Tourismus	Heimattage	10.000	100.000						
56	6110000000		30130000	Gewerbesteuer	FAG	2.000.000	2.000.000						
57	6110000000		30210000	Gemeindeant. Eink.St.	FAG	2.995.825	2.944.200						
58	6110000000		30220000	Gemeindeant. Ums.St.	FAG	399.050	411.200						

Umsetzungstabelle Haushaltsplan 2024 - Einbringung Haushaltsplan 2024

Unterhaltung/lfd. Verw., Erg.HH

Investitionen, Fin.HH

								vorauss. Veränd. ggü. Planansätze 2024					
								HH		EBW		EBA	
lfd. Nr.	HH-Stelle	Maßn.	Sachkonto	HH-Stelle Bezeichnung	Erläuterungstext Haushaltsplan	Planansatz 2023	Planansatz 2024	Einn.	Ausg.	Einn.	Ausg.	Einn.	Ausg.
59	6110000000		30510000	Familienleistungsausgl.	FAG	230.690	242.300						
60	6110000000		31110000	Schlüsselzuw. Land	FAG	532.289	2.719.200						
61	6110000000		43410000	Gewerbesteuerumlage	FAG	189.189	189.200						
62	6110000000		43710000	FAG-Umlage	FAG	1.867.638	1.161.800						
63	6110000000		43720000	Kreisumlage		2.451.371	1.716.200						

Voraussichtliche Entwicklung der Liquidität in Euro

Nr.	Einzahlungs- und Auszahlungsarten ¹⁾	Finanzhaushalt		Finanzplanung		
		2023 EUR	2024 EUR	2025 EUR	2026 EUR	2027 EUR
		1	2	3	4	5
1	Zahlungsmittelbestand zum Jahresbeginn ²⁾	4.943.000				
2a	+ Sonst. Einlagen aus Kassenmitteln z. Jahresbeginn ³⁾					
2b	+ Inv.zertif., Kapitalm.pap., Geldm.pap. und son. Wertpap.					
2c	+ Ford. aus Liqu.bez. zu verb. Unt., Bet. und Sonderverm.					
3a	- Bestand an Kassenkrediten zum Jahresbeginn ⁴⁾					
3b	- Verb. aus Liqu.bez. zu verb. Unt., Bet. und Sonderverm.					
4	= liquide Eigenmittel zum Jahresbeginn	4.943.000				
5	- Auszahlungen aufgrund von übertragenen Ermächtigungen der Vorvorjahre					
6	+ Einzahlungen aus nicht in Anspruch gen. Kreditermächt. für Invest. und Invest.fördermaßn. aus Vorvorjahr ⁵⁾					
7	Einzahlungen aus übertrag. Ermächt. für Inv.-Zuwend., - + Beiträge und ähnl. Entg. für Inv.-Tätigkeit aus Vorvorjahren (§ 21 Abs. 1, § 3 Nr. 18, 19 GemHVO)					
8	+/- veranschlagte Änderung des Finanzierungsmittelbestands (§ 3 Nr. 36 GemHVO) ⁶⁾	-2.543.000	-1.895.000	80.900	-258.800	507.900
9	= voraussichtliche liquide Eigenmittel zum Jahresende	2.400.000	505.000	585.900	327.100	835.000
10	- davon: für zweckgebundene Rücklagen gebunden					
11	- davon: für sonstige bestimmte Zwecke gebunden ⁷⁾					
12	= vorauss. liquide Eigenmittel zum Jahresende ohne gebundene Mittel	2.400.000	505.000	585.900	327.100	835.000
13	nachr.: vorauss. Mindestliquidität (§ 22 Abs. 2 GemHVO)	223.900	235.865	238.529	228.937	227.334

nachrichtlich: Berechnungsgrundlagen für Mindestliquidität: Ziffer 16 Finanzrechnung / Finanzhaushalt

JA 20	JA 21	HH 22	HH 23	HH 24	10.370.682	10.858.369	12.355.908	12.165.502	11.258.000
JA 21	HH 22	HH 23	HH 24	HH 25	10.858.369	12.355.908	12.165.502	11.258.000	10.917.000
HH 22	HH 23	HH 24	HH 25	HH 26	12.355.908	12.165.502	11.258.000	10.917.000	11.925.100
Durchschnitt der letzten 3 Jahre					11.194.986	11.793.260	11.926.470	11.446.834	11.366.700

- ¹⁾ Zeilen unterhalb Zeile 10 können bedarfsgerecht angepasst werden
- ²⁾ Aus der Finanzrechnung (§ 50 Nr. 42 GemHVO) des Vorjahre s. Bei erstmaliger Aufstellung des Haushalts nach dem NKHR dürfen die Zeilen 1, 2a und 2b in einer Zeile zusammengefasst werden.
- ³⁾ Bei erstmaliger Aufstellung des Haushalts nach der dem NKHR dürfen die Zeilen 1, 2a und 2b in einer Zeile zusammengefasst werden.
- ⁴⁾ Die Aufnahme von Kassenkrediten führt zu einer Veränd. des Zahlungsmittelbestands. Kassenkredite sind nur zur kurzfrist. Liquiditätsüberbrückung erlaubt und müssen zeitnah zurückbezahlt werden, daher ist der Wert an Kassenkrediten hier zu berücks..
- ⁵⁾ Die Kreditermächtigung gilt weiter, bis die Haushaltssatzung für das übernächste Jahr erlassen ist (vgl. § 87 Abs. 3 GemO).
- ⁶⁾ Sofern verfügbar sollen in Spalte 1, statt der veranschlagten Änderung des Finanzierungsmittelbestands, aktuelle Prognosewerte aufgenommen werden.
- ⁷⁾ Hierunter können z.B. auch Rückstellungen fallen.

Anlage 4: Berechnungen zum kommunalen Finanzausgleich 2024

1 Ermittlung der Bemessungsgrundlagen

1.1 Steuerkraftmeßzahl (§ 6 FAG)

	IST-2022	2022	
Grundsteuer A	132.047 € x 195	: 400	64.373 €
Grundsteuer B	729.971 € x 185	: 410	329.377 €
Gewerbsteuer	2.201.095 € x 290	: 370	1.725.182 €
Gewerbsteuer-Umlage	2.201.095 € x 35	: 370	-208.211 €
Gemeindeanteil Einkommensteuer	7.250.052.894 € x	0,0003777	2.738.345 €
Zuweisung nach § 29a FAG	589.697.861 € x	0,0003777	222.728 €
Gemeindeanteil Umsatzsteuer	411.181 € x 80%		328.945 €
Steuerkraftmeßzahl			5.200.739 €

1.2 Steuerkraftsumme (§ 38 FAG)

Steuerkraftmeßzahl			5.200.739 €
Zuweis. mangelnde Steuerkraft 2022 § 5 II FAG	0 € x	70,00%	0 €
Mehrzuweisung 2022 § 5 III FAG	0 € x	30,00%	0 €
Steuerkraftsumme			5.200.739 €

1.3 Kommunale Investitionspauschale (§ 4 FAG)

Steuerkraftsumme			5.200.739 €
Steuerkraftsumme je Einwohner	5.200.739 € :	4.471 EW	1.163,22 €/EW
Steuerkraftsumme in v.H. des Landes- durchschnitts	1.163,22 €/EW :	1.976,72 €/EW	58,85
Gewichtete Einwohnerzahl	4.480 EW x	125,00%	5.600 EW

1.4 Schlüsselzahl (§ 5 FAG)

		Kopfbetrag	
Bedarfsmeßzahl A	4.480 EW x	1.705,40 €	7.640.192 €
Bedarfsmeßzahl B	4.480 EW x	108,30 €	485.184 €
Bedarfsmeßzahl gesamt			8.125.376 €
Steuerkraftmeßzahl			5.200.739 €
Schlüsselzahl			2.924.637 €

2 Zuweisungen

2.1 Schlüsselzuweisungen

Bedarfszuweisungen / mangelnde Steuerkraft (§ 5 Abs. 2 FAG)

Schlüsselzahl x Ausschüttungsquote	2.924.637 € x	70%	2.047.246 €
------------------------------------	---------------	-----	-------------

Kommunale Investitionspauschale (§ 4 FAG)

Gewichtete EW x Kopfbetrag/EW	5.600 EW x	120,00 €	672.000 €
Schlüsselzuweisungen			2.719.246 €

2.2 Schullastenausgleich

Sachkostenbeitrag (§ 17 FAG)	229 Hauptschüler x	1.312 €	300.448 €
------------------------------	--------------------	---------	-----------

2.3 Verkehrslastenausgleich ⇒ Gemeindeverbindungsstraßen

Zuweisung nach § 26 FAG	34,3 km x	2.500,00 €	85.750 €
Zuweisung nach § 27 Abs. 1 FAG	7.806 ha	8,40 €	65.570 €
Verkehrslastenausgleich			151.320 €

2.4 Familienleistungsausgleich

Zuweisung nach § 29a FAG	641.500.000 € x	0,0003777	242.295 €
--------------------------	-----------------	-----------	-----------

2.5 Kindergartenlastenausgleich

Kindergartenförderung nach § 29b FAG	81,9 x	3.423,15 €	280.355 €
Kleinkindbetreuung nach § 29c FAG	16,5 x	17.864,00 €	294.756 €
Pädagogische Leitungszeit nach § 29e FAG			77.091 €
			4.065.511 €

<u>3 Umlagen</u>				
	Steuerkraftsumme			
<u>3.1 FAG-Umlage</u>	5.200.739 € x	22,34 v.H.		1.161.845 €
	Steuerkraftsumme			
<u>3.2 Kreisumlage</u>	5.200.739 € x	33,00 v.H.		1.716.244 €
				2.878.089 €
<u>4 Weitere Landeszuweisungen (Gemeindefinanzreform)</u>				
<u>4.1 Gemeindeanteil an der Einkommensteuer</u>				
Zuweisung nach §§ 1-3 GemFinRefG	7.795.000.000,00 € x	0,0003777		2.944.172 €
<u>4.2 Gemeindeanteil an der Umsatzsteuer</u>				
Zuweisung nach § 5a GemFinRefG	1.185.000.000,00 € x	0,000347		411.195 €
				3.355.367 €
<u>5 Weitere Umlagen (Gemeindefinanzreform)</u>				
<u>5.1 Gewerbesteueruml. nach § 6 GemFinRefG</u>	2.000.000 € x 35 : 370			189.189 €

<u>Veranschlagung im Haushaltsplan</u>				
<u>Zuweisungen</u>				
2110101000 / 31410000	Sachkostenbeiträge Egauschule			300.448 €
365001010x / 31410000	Kindergartenlastenausgleich § 29b, § 29c und § 29e FAG			652.202 €
5410011000 / 31410000	Gemeindeverbindungsstraße § 26 FAG			85.750 €
5410011000 / 31410000	Zuweisung nach § 27 Abs. 1 FAG			65.570 €
6110000000 / 30210000	Gemeindeanteil an der Einkommensteuer			2.944.172 €
6110000000 / 30220000	Gemeindeanteil an Umsatzsteuer			411.195 €
6110000000 / 30510000	Familienleistungsausgleich n. § 29 a FAG			242.295 €
6110000000 / 31110000	Zuweisung nach mangelnder Steuerkraft			2.047.246 €
6110000000 / 31110000	Investitionspauschale			672.000 €
				7.420.878 €
<u>Umlagen</u>				
6110000000 / 43410000	Gewerbesteuerumlage			189.189 €
6110000000 / 43710000	FAG-Umlage			1.161.845 €
6110000000 / 43720000	Kreisumlage			1.716.244 €
				3.067.278 €
<u>Netto-Zuweisungen</u>				4.353.600 €

Haushaltsquerschnitt des Ergebnishaushalts 2024

Gemeinde: 00 Dischingen

Gesamtübersicht		1 Steuerung / Service									
Haushaltsquerschnitt des Ergebnishaushalts		Erträge aus Nutzungsent- gelten, Zuwen- dungen und Umlagen sowie privatrechtlichen Leistungsent- gelten, Kostener- stattungen und Kostenumlagen (KoGr 31, 33, 34)	Sonstige Erträge (KoGr 30, 32, 35-37)	Personalauf- wendungen (KoGr 40,41)	Aufwendungen für Sach- und Dienstleistungen (KoGr 42)	Transferauf- wendungen (KoGr 43)	Sonstige Aufwendungen (KoGr 44-47)	Erträge aus internen Leistungen (KoGr 38)	Aufwendungen aus internen Leistungen (KoGr 48)	kalkulatorische Kosten	Netto- ressourcen- bedarf /überschuss (Summe Spalten 1 bis 9)
		EUR	EUR	EUR	EUR	EUR	EUR	EUR	EUR	EUR	EUR
		1	2	3	4	5	6	7	8	9	10
111000	Steuerung	0	0	365.300	5.300	0	70.700	0	0	0	-441.300
111100	Org. und Dokum. kommun. Willensbildung	0	0	23.000	25.000	0	100	0	0	0	-48.100
112000	Organisation und EDV	109.900	0	48.200	61.000	0	38.600	0	0	0	-37.900
112100	Personalwesen	0	0	10.800	7.500	0	25.700	0	0	0	-44.000
112200	Finanzverwaltung, Kasse	23.000	5.100	376.800	17.500	3.000	2.900	0	0	0	-372.100
112400	Gebäudemanagement	1.800	0	1.200	122.300	0	17.400	0	0	0	-139.100
112500	Grünanlagen, Werkstätten und Fahrzeuge	91.800	0	785.400	105.900	0	60.600	0	0	0	-860.100
Summe Gesamtübersicht:		226.500	5.100	1.610.700	344.500	3.000	216.000	0	0	0	-1.942.600

Haushaltsquerschnitt des Ergebnishaushalts 2024

Gemeinde: 00 Dischingen

Gesamtübersicht

2 Gemeindeaufgaben

Haushaltsquerschnitt des Ergebnishaushalts		Erträge aus Nutzungsent- gelten, Zuwen- dungen und Umlagen sowie privatrechtlichen Leistungsent- gelten, Kostener- stattungen und Kostenumlagen (KoGr 31, 33, 34)	Sonstige Erträge (KoGr 30, 32, 35-37)	Personalauf- wendungen (KoGr 40,41)	Aufwendungen für Sach- und Dienstleistungen (KoGr 42)	Transferauf- wendungen (KoGr 43)	Sonstige Aufwendungen (KoGr 44-47)	Erträge aus internen Leistungen (KoGr 38)	Aufwendungen aus internen Leistungen (KoGr 48)	kalkulatorische Kosten	Netto- ressourcen- bedarf /überschuss (Summe Spalten 1 bis 9)
		EUR	EUR	EUR	EUR	EUR	EUR	EUR	EUR	EUR	EUR
		1	2	3	4	5	6	7	8	9	10
113000	Presse- und Öffentlichkeitsarbeit	91.600	0	42.900	55.000	0	1.200	0	0	0	-7.500
113300	Grundstücksmanagement	50.600	0	61.800	16.400	0	5.100	0	0	0	-32.700
121000	Statistik und Wahlen	0	0	5.500	3.300	0	11.500	0	0	0	-20.300
122000	Ordnungswesen	13.000	0	293.000	6.600	3.500	15.800	0	0	0	-305.900
122200	Einwohnerwesen	28.500	0	123.100	31.500	0	5.200	0	0	0	-131.300
122300	Personenstandswesen	8.000	0	51.000	7.500	0	1.600	0	0	0	-52.100
126000	Brandschutz	68.000	0	1.200	203.900	1.300	167.200	0	0	0	-305.600
128002	Bevölkerungsschutz	0	0	0	1.000	0	0	0	0	0	-1.000
211010	Bereitstellung und Betrieb von Gemeinschaftsschulen	413.200	0	126.100	359.700	500	251.900	0	0	0	-325.000
214001	Schülerbeförderung	81.000	0	0	0	0	210.000	0	0	0	-129.000
252000	Kommunale Museen	7.400	0	0	37.100	100	7.500	0	0	0	-37.300
271000	Volkshochschulen	0	0	0	0	0	2.500	0	0	0	-2.500
281001	Kulturförderung (sonstige Förderung, ohne Musikförderung)	0	0	0	8.100	1.000	2.700	0	0	0	-11.800
281004	Betrieb eines Kulturzentrums	15.300	0	2.800	57.500	0	30.300	0	0	0	-75.300
291000	Förderung von Kirchengemeinden	0	0	0	200	1.500	0	0	0	0	-1.700
314005	Soz. Einricht. für Wohnungslose	0	0	7.100	1.100	0	0	0	0	0	-8.200
314008	Soz. Einricht. für Aussiedler / Ausländer	82.400	0	27.000	107.700	0	2.300	0	0	0	-54.600
362002	Jugendsozialarbeit, Jugendsozialarbeit an Schulen im Rahmen SGB VIII	18.400	0	62.300	1.000	0	500	0	0	0	-45.400
362004	Einrichtungen der Jugendarbeit	0	0	0	3.700	0	600	0	0	0	-4.300
365001	Tageseinrichtungen für Kinder	714.400	0	312.400	52.000	1.083.400	68.000	0	0	0	-801.400

CIP-KD / KDPROSTO

Rel. 4.2.12 (Update 1) (03.11.2023)

Haushaltsquerschnitt des Ergebnishaushalts 2024

Gemeinde: 00 Dischingen

Gesamtübersicht

2 Gemeindeaufgaben

Haushaltsquerschnitt des Ergebnishaushalts		Erträge aus Nutzungsentgelten, Zuwendungen und Umlagen sowie privatrechtlichen Leistungsentgelten, Kostenerstattungen und Kostenumlagen (KoGr 31, 33, 34)	Sonstige Erträge (KoGr 30, 32, 35-37)	Personalaufwendungen (KoGr 40,41)	Aufwendungen für Sach- und Dienstleistungen (KoGr 42)	Transferaufwendungen (KoGr 43)	Sonstige Aufwendungen (KoGr 44-47)	Erträge aus internen Leistungen (KoGr 38)	Aufwendungen aus internen Leistungen (KoGr 48)	kalkulatorische Kosten	Nettoressourcenbedarf /-überschuss (Summe Spalten 1 bis 9)
		EUR	EUR	EUR	EUR	EUR	EUR	EUR	EUR	EUR	EUR
		1	2	3	4	5	6	7	8	9	10
412001	Arztpraxis	19.000	0	0	0	0	1.500	0	0	0	17.500
412002	Ambulante Pflege	9.700	0	0	0	0	0	0	0	0	9.700
421000	Förderung des Sports	0	0	0	5.000	2.000	3.700	0	0	0	-10.700
424101	Bereitstellung/Betrieb von gedeckten Sportflächen bis 27 m x 45 m	86.700	0	62.300	537.500	0	95.800	0	0	0	-608.900
424102	Bereitstellung/Betrieb von Freisportanlagen	0	0	0	1.400	0	0	0	0	0	-1.400
511000	Stadtentwicklung, Städtebauliche Planung, Verkehrsplanung und Stadterneuerung	77.200	0	262.600	13.400	0	137.400	0	0	0	-336.200
511100	Flächen- und grundstückbezogene Daten und Grundlagen	0	0	33.000	0	0	17.500	0	0	0	-50.500
523000	Denkmalschutz und Denkmalpflege	0	0	0	500	0	0	0	0	0	-500
531000	Elektrizitätsversorgung	0	130.000	0	0	0	0	0	0	0	130.000
531001	Bereitstellung und Lieferung von Strom	24.800	0	0	0	0	7.500	0	0	0	17.300
532000	Gasversorgung	0	16.000	0	0	0	19.900	0	0	0	-3.900
533000	Wasserversorgung	0	30.000	0	0	0	0	0	0	0	30.000
534000	Fernwärmeversorgung	16.700	0	0	43.200	0	18.800	0	0	0	-45.300
536001	Leitungsgeb. Breitbandinfrastruktur	19.100	0	0	0	0	78.300	0	0	0	-59.200
537000	Abfallwirtschaft	400	0	5.500	10.000	0	1.400	0	0	0	-16.500
541001	Bereitstellung und Betrieb von Gemeindestraßen	327.800	0	88.500	272.100	0	267.300	0	0	0	-300.100
541002	Verkehrsausstattung und Straßenbeleuchtung	100	0	0	49.600	0	31.100	0	0	0	-80.600
543000	Landesstraßen	34.500	0	0	0	0	30.500	0	0	0	4.000
545000	Straßenreinigung und Winterdienst	1.300	0	0	15.100	0	204.600	0	0	0	-218.400
551000	Öffentliches Grün/Landschaftsbau	4.500	0	3.200	19.100	0	6.100	0	0	0	-23.900

CIP-KD / KDPROSTO

Rel. 4.2.12 (Update 1) (03.11.2023)

Haushaltsquerschnitt des Ergebnishaushalts 2024

Gemeinde: 00 Dischingen

Gesamtübersicht

2 Gemeindeaufgaben

Haushaltsquerschnitt des Ergebnishaushalts		Erträge aus Nutzungsentgelten, Zuwendungen und Umlagen sowie privatrechtlichen Leistungsentgelten, Kostenerstattungen und Kostenumlagen (KoGr 31, 33, 34)	Sonstige Erträge (KoGr 30, 32, 35-37)	Personalaufwendungen (KoGr 40,41)	Aufwendungen für Sach- und Dienstleistungen (KoGr 42)	Transferaufwendungen (KoGr 43)	Sonstige Aufwendungen (KoGr 44-47)	Erträge aus internen Leistungen (KoGr 38)	Aufwendungen aus internen Leistungen (KoGr 48)	kalkulatorische Kosten	Nettoressourcenbedarf /-überschuss (Summe Spalten 1 bis 9)
		EUR	EUR	EUR	EUR	EUR	EUR	EUR	EUR	EUR	EUR
		1	2	3	4	5	6	7	8	9	10
552000	Gewässerschutz / Wasserbauliche Anlagen	17.800	0	0	10.000	99.000	32.900	0	0	0	-124.100
553000	Friedhofs- und Bestattungswesen	77.900	0	0	24.800	0	42.800	0	0	0	10.300
554000	Naturschutz und Landschaftspflege	90.000	0	0	110.000	0	13.500	0	0	0	-33.500
555000	Forstwirtschaft	255.500	0	78.200	31.400	0	101.100	0	0	0	44.800
573000	Allgemeine Einrichtungen und Unternehmen	400	0	0	0	0	100	0	0	0	300
575000	Tourismus	66.900	0	25.200	1.900	500	168.600	0	0	0	-129.300
Summe Gesamtübersicht:		2.722.100	176.000	1.674.700	2.098.300	1.192.800	2.064.300	0	0	0	-4.132.000

Haushaltsquerschnitt des Ergebnishaushalts 2024

Gemeinde: 00 Dischingen

Gesamtübersicht

3 Finanzwirtschaft

Haushaltsquerschnitt des Ergebnishaushalts		Erträge aus Nutzungsent- gelten, Zuwen- dungen und Umlagen sowie privatrechtlichen Leistungsent- gelten, Kostener- stattungen und Kostenumlagen (KoGr 31, 33, 34)	Sonstige Erträge (KoGr 30, 32, 35-37)	Personalauf- wendungen (KoGr 40,41)	Aufwendungen für Sach- und Dienstleistungen (KoGr 42)	Transferauf- wendungen (KoGr 43)	Sonstige Aufwendungen (KoGr 44-47)	Erträge aus internen Leistungen (KoGr 38)	Aufwendungen aus internen Leistungen (KoGr 48)	kalkulatorische Kosten	Netto- ressourcen- bedarf /überschuss (Summe Spalten 1 bis 9)
		EUR	EUR	EUR	EUR	EUR	EUR	EUR	EUR	EUR	EUR
		1	2	3	4	5	6	7	8	9	10
611000	Steuern, allg. Zuweisungen, allg. Umlagen	2.719.200	6.428.300	0	0	3.067.200	5.000	0	0	0	6.075.300
612000	Sonstige allgemeine Finanzwirtschaft	0	88.600	0	0	0	73.800	0	0	0	14.800
Summe Gesamtübersicht:		2.719.200	6.516.900	0	0	3.067.200	78.800	0	0	0	6.090.100
Summe		5.667.800	6.698.000	3.285.400	2.442.800	4.263.000	2.359.100	0	0	0	15.500

*** Ende der Liste "Haushaltsquerschnitt des Ergebnishaushalts" ***



Hauhaltsquerschnitt des Finanzhaushalts 2024

Gemeinde: 00 Dischingen

Gesamtübersicht

1 Steuerung / Service

Haushaltsquerschnitt des Finanzhaushalts		anteiliger Zahlungsmittel-überschuss/-bedarf aus laufender Verwaltungstätigkeit	Einzahlungen aus Investitionstätigkeit	Auszahlungen aus Investitionstätigkeit	anteiliger veranschlagter Finanzierungsmittel-überschuss/-bedarf (Summe Spalten 1-3)	Einzahlungen aus Finanzierungstätigkeit	Auszahlungen aus Finanzierungstätigkeit	anteiliger veranschlagter Finanzierungsmittel-überschuss/-bedarf (Summe Spalten 1-3,5,6)	Verpflichtungsermächtigungen
		EUR	EUR	EUR	EUR	EUR	EUR	EUR	EUR
		1	2	3	4	5	6	7	8
111000	Steuerung	-440.000	0	35.000	-475.000	0	0	-475.000	0
111100	Org. und Dokum. kommun. Willensbildung	-48.100	0	0	-48.100	0	0	-48.100	0
112000	Organisation und EDV	-34.800	0	8.000	-42.800	0	0	-42.800	0
112100	Personalwesen	-42.800	0	0	-42.800	0	0	-42.800	0
112200	Finanzverwaltung, Kasse	-371.900	0	12.000	-383.900	0	0	-383.900	0
112400	Gebäudemanagement	-125.900	0	15.000	-140.900	0	0	-140.900	0
112500	Grünanlagen, Werkstätten und Fahrzeuge	-804.600	0	37.000	-841.600	0	0	-841.600	0
Summe Gesamtübersicht:		-1.868.100	0	107.000	-1.975.100	0	0	-1.975.100	0

Hauhaltsquerschnitt des Finanzhaushalts 2024

Gemeinde: 00 Dischingen

Gesamtübersicht

2 Gemeindeaufgaben

Haushaltsquerschnitt des Finanzhaushalts		anteiliger Zahlungsmittel-überschuss/-bedarf aus laufender Verwaltungstätigkeit	Einzahlungen aus Investitionstätigkeit	Auszahlungen aus Investitionstätigkeit	anteiliger veranschlagter Finanzierungsmittel-überschuss/-bedarf (Summe Spalten 1-3)	Einzahlungen aus Finanzierungstätigkeit	Auszahlungen aus Finanzierungstätigkeit	anteiliger veranschlagter Finanzierungsmittel-überschuss/-bedarf (Summe Spalten 1-3,5,6)	Verpflichtungsermächtigungen
		EUR	EUR	EUR	EUR	EUR	EUR	EUR	EUR
		1	2	3	4	5	6	7	8
113000	Presse- und Öffentlichkeitsarbeit	-7.500	0	0	-7.500	0	0	-7.500	0
113300	Grundstücksmanagement	-30.400	602.000	1.050.000	-478.400	0	0	-478.400	0
121000	Statistik und Wahlen	-20.300	0	0	-20.300	0	0	-20.300	0
122000	Ordnungswesen	-305.500	0	1.000	-306.500	0	0	-306.500	0
122200	Einwohnerwesen	-131.300	0	6.000	-137.300	0	0	-137.300	0
122300	Personenstandswesen	-52.100	0	0	-52.100	0	0	-52.100	0
126000	Brandschutz	-242.900	10.000	104.000	-336.900	0	0	-336.900	0
128002	Bevölkerungsschutz	-1.000	0	10.000	-11.000	0	0	-11.000	0
211010	Bereitstellung und Betrieb von Gemeinschaftsschulen	-234.600	0	35.000	-269.600	0	0	-269.600	0
214001	Schülerbeförderung	-129.000	0	0	-129.000	0	0	-129.000	0
252000	Kommunale Museen	-38.000	0	2.000	-40.000	0	0	-40.000	0
271000	Volkshochschulen	-2.500	0	0	-2.500	0	0	-2.500	0
281001	Kulturförderung (sonstige Förderung, ohne Musikförderung)	-9.100	0	0	-9.100	0	0	-9.100	0
281004	Betrieb eines Kulturzentrums	-60.700	10.000	0	-50.700	0	0	-50.700	0
291000	Förderung von Kirchengemeinden	-1.700	0	100.000	-101.700	0	0	-101.700	0
314005	Soz. Einricht. für Wohnungslose	-8.200	0	0	-8.200	0	0	-8.200	0
314008	Soz. Einricht. für Aussiedler / Ausländer	-53.300	0	10.000	-63.300	0	0	-63.300	0
362002	Jugendsozialarbeit, Jugendsozialarbeit an Schulen im Rahmen SGB VIII	-45.400	0	0	-45.400	0	0	-45.400	0
362004	Einrichtungen der Jugendarbeit	-4.300	0	0	-4.300	0	0	-4.300	0
365001	Tageseinrichtungen für Kinder	-773.300	0	101.000	-874.300	0	0	-874.300	0
412001	Arztpraxis	19.000	0	0	19.000	0	0	19.000	0
412002	Ambulante Pflege	9.700	0	0	9.700	0	0	9.700	0
421000	Förderung des Sports	-7.000	0	0	-7.000	0	0	-7.000	0
424101	Bereitstellung/Betrieb von gedeckten Sportflächen bis 27 m x 45 m	-562.300	0	35.000	-597.300	0	0	-597.300	0

Hauhaltsquerschnitt des Finanzhaushalts 2024

Gemeinde: 00 Dischingen

Gesamtübersicht

2 Gemeindeaufgaben

Haushaltsquerschnitt des Finanzhaushalts		anteiliger Zahlungsmittel-überschuss/-bedarf aus laufender Verwaltungstätigkeit	Einzahlungen aus Investitionstätigkeit	Auszahlungen aus Investitionstätigkeit	anteiliger veranschlagter Finanzierungs-mittel-überschuss/-bedarf (Summe Spalten 1-3)	Einzahlungen aus Finanzierungstätigkeit	Auszahlungen aus Finanzierungstätigkeit	anteiliger veranschlagter Finanzierungs-mittel-überschuss/-bedarf (Summe Spalten 1-3,5,6)	Verpflichtungs-ermächtigungen
		EUR	EUR	EUR	EUR	EUR	EUR	EUR	EUR
		1	2	3	4	5	6	7	8
424102	Bereitstellung/Betrieb von Freisportanlagen	-1.400	0	32.000	-33.400	0	0	-33.400	-274.000
511000	Stadtentwicklung, Städtebauliche Planung, Verkehrsplanung und Stadterneuerung	-329.900	301.000	1.061.000	-1.089.900	0	0	-1.089.900	-2.667.000
511100	Flächen- und grundstückbezogene Daten und Grundlagen	-50.500	0	0	-50.500	0	0	-50.500	0
523000	Denkmalschutz und Denkmalpflege	-500	0	0	-500	0	0	-500	0
531000	Elektrizitätsversorgung	130.000	0	0	130.000	0	0	130.000	0
531001	Bereitstellung und Lieferung von Strom	23.300	0	0	23.300	0	0	23.300	0
532000	Gasversorgung	0	0	0	0	0	0	0	0
533000	Wasserversorgung	30.000	0	0	30.000	0	0	30.000	0
534000	Fernwärmeversorgung	-40.500	0	1.000	-41.500	0	0	-41.500	0
536001	Leitungsgeb. Breitbandinfrastruktur	-20.000	1.346.000	1.495.000	-169.000	0	0	-169.000	-2.990.000
537000	Abfallwirtschaft	-15.500	0	0	-15.500	0	0	-15.500	0
541001	Bereitstellung und Betrieb von Gemeindestraßen	-209.900	1.061.000	1.618.000	-766.900	0	0	-766.900	-367.000
541002	Verkehrsausstattung und Straßenbeleuchtung	-49.600	0	20.000	-69.600	0	0	-69.600	0
543000	Landesstraßen	0	0	25.000	-25.000	0	0	-25.000	0
545000	Straßenreinigung und Winterdienst	-207.800	0	29.000	-236.800	0	0	-236.800	0
551000	Öffentliches Grün/Landschaftsbau	-19.000	0	23.000	-42.000	0	0	-42.000	0
552000	Gewässerschutz / Wasserbauliche Anlagen	-114.000	0	0	-114.000	0	0	-114.000	0
553000	Friedhofs- und Bestattungswesen	29.700	3.000	35.000	-2.300	0	0	-2.300	0
554000	Naturschutz und Landschaftspflege	-33.500	0	0	-33.500	0	0	-33.500	0
555000	Forstwirtschaft	45.100	0	1.000	44.100	0	0	44.100	0
573000	Allgemeine Einrichtungen und Unternehmen	300	0	0	300	0	0	300	0
575000	Tourismus	-129.200	0	0	-129.200	0	0	-129.200	0
Summe Gesamtübersicht:		-3.654.600	3.333.000	5.794.000	-6.115.600	0	0	-6.115.600	-6.298.000



Hauhaltsquerschnitt des Finanzhaushalts 2024

Gemeinde: 00 Dischingen

Gesamtübersicht

3 Finanzwirtschaft

Haushaltsquerschnitt des Finanzhaushalts		anteiliger Zahlungsmittel- überschuss/- bedarf aus laufender Verwaltungs- tätigkeit	Einzahlungen aus Investitions- tätigkeit	Auszahlungen aus Investitions- tätigkeit	anteiliger veranschlagter Finanzierungs- mittel- überschuss/- bedarf (Summe Spalten 1-3)	Einzahlungen aus Finanzierungs- tätigkeit	Auszahlungen aus Finanzierungs- tätigkeit	anteiliger veranschlagter Finanzierungs- mittel- überschuss/- bedarf (Summe Spalten 1-3,5,6)	Verpflichtungs- ermächtigungen
		EUR	EUR	EUR	EUR	EUR	EUR	EUR	EUR
		1	2	3	4	5	6	7	8
611000	Steuern, allg. Zuweisungen, allg. Umlagen	6.075.300	0	0	6.075.300	0	0	6.075.300	0
612000	Sonstige allgemeine Finanzwirtschaft	14.800	195.000	0	209.800	0	89.400	120.400	0
Summe Gesamtübersicht:		6.090.100	195.000	0	6.285.100	0	89.400	6.195.700	0
Summe		567.400	3.528.000	5.901.000	-1.805.600	0	89.400	-1.895.000	-6.298.000

*** Ende der Liste "Haushaltsquerschnitt des Finanzhaushalts" ***

Übersicht über den voraussichtlichen Stand der Rücklagen

Art	voraussichtl. Stand am 01.01.2024	voraussichtl Zugang im HH- Jahr	voraussichtl Abgang im HH- Jahr	voraussichtl. Stand zum 31.12.2024
1. Ergebnisrücklagen	1.073.642	15.500	0	1.089.142
1.1 Rücklagen aus Überschüssen des ordentlichen Ergebnisses	833.870	15.500		849.370
1.2 Rücklagen aus Überschüssen des Sonderergebnisses	239.772	0	0	239.772
2. Zweckgebundene Rücklagen				
Rücklagen gesamt	1.073.642	15.500	0	1.089.142

Übersicht über den voraussichtlichen Stand der Rückstellungen im Kernhaushalt

Art	voraussichtl. Stand am 01.01.2024	voraussichtl. Zugang im HH-Jahr	voraussichtl. Abgang im HH-Jahr	voraussichtl. Stand zum 31.12.2024
1. Rückstellungen gemäß § 41 Abs. 1 GemHVO	0	0	0	0
1.1 Lohn- und Gehaltsrückstellungen				
1.2 Unterhaltsvorschussrückstellungen				
1.3 Stilllegungs- und Nachsorgerück- stellungen für Abfalldeponien				
1.4 Gebührenüberschussrückstellungen				
1.5 Altlastensanierungsrückstellungen				
1.6 Rückstellungen für drohende Verpflich- tungen aus Bürgsch. und Gewährl.				
2. Weitere Rückstellungen gemäß § 41 Abs. 2 GemHVO	2.105.964	0	0	2.105.964
2.1 FAG-Rückstellungen	2.105.964	0	0	2.105.964
...				
Rückstellungen gesamt	2.105.964	0	0	2.105.964

Übersicht über den voraussichtlichen Stand der Schulden (einschließlich Kassenkredite) in Euro

Kernhaushalt

Art der Schulden	voraussichtl. Stand am 01.01.2024	voraussichtl Zugang im HH-Jahr	voraussichtl Abgang im HH-Jahr	voraussichtl. Stand zum 31.12.2024
1.1 Anleihen				
1.2 Verbindl. aus Krediten für Investitionen	1.398.400	0	89.400	1.309.000
1.2.1 Bund				
1.2.2 Land				
1.2.3 Gemeinden und Gemeindeverbände				
1.2.4 Zweckverbände und dergleichen				
1.2.5 Kreditinstitute	1.108.400	0	58.000	1.050.400
davon a) DGHyp	92.000		20.800	71.200
davon b) WL-Bank	1.016.400		37.200	979.200
davon c) Kreditmarkt		0		0
1.2.6 sonstige Bereiche ¹⁾	290.000	0	31.400	258.600
davon a) LBBW	233.500		13.700	219.800
davon b) KfW	56.500		17.700	38.800
1.3 Kassenkredite				
1.4 Verbindl. aus kreditähn. Rechtsgesch.				
1. Vorauss. Gesamtschulden Kernhaushalt	1.398.400	0	89.400	1.309.000

Nachrichtlich:

Schulden der Sondervermögen mit Sonderrechnung (Angaben jeweils für einzelne Sondervermögen) ²⁾

2.1 Anleihen				
2.2 Verbindl. aus Krediten für Investitionen	7.545.600	1.570.000	475.400	8.640.200
a) davon EB Wasser	2.809.900	930.000	175.200	3.564.700
b) davon EB Abwasser	4.735.700	640.000	300.200	5.075.500
2.3 Kassenkredite				
2.4 Verbindl. aus kreditähn. Rechtsgesch.				
2. Voraussichtl. Gesamtschulden Sondervermögen mit Sonderrechnung	7.545.600	1.570.000	475.400	8.640.200

Gesamtschulden von Kernhaushalt und Sondervermögen mit Sonderrechnung ^{2) 3)}

3.1 Anleihen	0	0	0	0
3.2 Verbindl. aus Krediten für Investitionen	8.944.000	1.570.000	564.800	9.949.200
3.3 Kassenkredite	0	0	0	0
3.4 Verbindl. aus kreditähn. Rechtsgesch.	0	0	0	0
Zwischensumme 3.1 + 3.2 + 3.3. + 3.4	8.944.000	1.570.000	564.800	9.949.200
abzüglich Schulden zwischen Kernhaushalt und Sondervermögen mit Sonderrechnung	-3.770.000	0	-237.500	-3.532.500
3. Konsolidierte Gesamtschulden	5.174.000	1.570.000	327.300	6.416.700

¹⁾ Entspricht den Bereichen "Gesetzl. Sozialversicherung", "Verbundene Untern., Beteiligungen und Sondervermögen", "Sonstige öffentl. Sonderrechn.", "Sonstiger inländischer Bereich" und "Sonstiger ausländischer Bereich" nach der Bereichsabgrenzung B

²⁾ Einschl. Sonderrechnungen nach § 59 GemHVO

³⁾ Nicht verbindlich für Gemeinden, die für das Jahr einen Gesamtabschluss aufstellen

Übersicht über die aus Verpflichtungsermächtigungen voraussichtlich fällig werdenden Auszahlungen

Verpflichtungsermächtigungen im Haushaltsplan			davon voraussichtlich fällige Auszahlungen ^{2) 3)}			
			2025	2026	2027	2028
Jahr	Bezeichnung	EUR	EUR	EUR	EUR	EUR
		1 ¹⁾	2	3	4	5
2022		0	0	0	0	0
2023		0	0	0	0	0
2024	Sanierung Weitsprunganlage PSK 4241020000.09600000-151	274.000	274.000			
	Sanierung Ortsm. - Neubau Rathaus PSK 5110000000.02920000-105	2.667.000	2.667.000			
	Breitbandverkabelung PSK 536001000.03900000	2.990.000	1.495.000	1.495.000		
	Erschließung Hülenfeld PSK 5410011000.09600000-361	367.000	367.000			
Summe:		6.298.000	4.803.000	1.495.000	0	0
Nachrichtlich im Finanzplan vorgesehene Kreditaufnahmen:			500.000	800.000	0	0

- 1) In Spalte 1 ist der jeweilige Gesamtbetrag der Verpflichtungsermächtigungen für das Haushaltsjahr und alle früheren Jahre aufzuführen, in denen Verpflichtungsermächtigungen veranschlagt waren und aus deren Inanspruchnahme noch Auszahlungen in den kommenden Jahren fällig werden.
- 2) In Spalte 2 sind das dem Haushaltsjahr folgende Jahr, in Spalten 3 bis 5 die sich anschließenden Jahre einzusetzen.
- 3) Werden Auszahlungen aus Verpflichtungsermächtigungen in Jahren fällig, auf die sich der Finanzplan noch nicht erstreckt, so sind weitere Kopfspalten in die Übersicht aufzunehmen und die voraussichtlichen Kreditaufnahmen in diesen Jahren aus der besonderen Darstellung nach § 1 Abs. 3 Nr. 4 Halbs. 2 GemHVO zu übernehmen.

Kennzahlen zur Beurteilung der finanziellen Leistungsfähigkeit

Kennzahl ¹⁾	Einheit	Ansatz 2023	Ansatz 2024	Ansatz 2025	Ansatz 2026	Ansatz 2027
1	2	3	4	5	6	7
ERTRAGSLAGE						
1 ordentliches Ergebnis						
ordentliche Erträge	€	13.086.821	12.365.800	12.892.100	13.325.600	13.252.100
ordentliche Aufwendungen	€	-13.237.122	-12.350.300	-11.851.600	-13.016.900	-13.330.800
ordentliches Ergebnis	€	-150.301	15.500	1.040.500	308.700	-78.700
Einwohner Stand 30.06 des Vorjahres	EW	4.471	4.471	4.471	4.471	4.471
Betrag je Einwohner	€/EW	-34	3	233	69	-18
Aufwandsdeckungsgrad	%	98,86%	100,13%	108,78%	102,37%	99,41%
1.1 Steuerkraft - netto -						
absoluter Betrag	€	1.916.916	5.969.800	6.393.800	5.578.900	5.107.700
Betrag je Einwohner	€/EW	429	1.335	1.430	1.248	1.142
Anteil an ordentlichen Aufwendungen	%	14,48%	48,34%	53,95%	42,86%	38,32%
1.2 Betriebsergebnis - netto -						
absoluter Betrag	€	-2.067.217	-5.954.300	-5.353.300	-5.270.200	-5.186.400
Betrag je Einwohner	€/EW	-462	-1.332	-1.197	-1.179	-1.160
Anteil an ordentlichen Aufwendungen	%	15,62%	48,21%	45,17%	40,49%	38,91%
2. Sonderergebnis						
absoluter Betrag	€	0	0	0	0	0
3. Gesamtergebnis						
absoluter Betrag	€	-150.301	15.500	1.040.500	308.700	-78.700
FINANZLAGE						
4. Zahlungsmittelüberschuss aus laufender Verwaltungstätigkeit						
absoluter Betrag	€	-2.633.520	567.400	1.587.400	860.100	436.900
Betrag je Einwohner	€/EW	-589	127	355	192	98
5. Mindestzahlungsmittelüberschuss						
absoluter Betrag	€	88.479	89.400	81.500	106.900	136.000
6. Nettoinvestitionsfinanzierungsmittel						
absoluter Betrag	€	-2.721.999	478.000	1.505.900	753.200	300.900
Betrag je Einwohner	€/EW	-609	107	337	168	67
7. Soll-Liquiditätsreserve (§ 22 Abs. 2 GemHVO)						
absoluter Betrag	€	243.310	225.560	215.686	238.902	246.046
8. voraussichtliche liquide Eigenmittel zum Jahresende ²⁾						
absoluter Betrag	€	4.943.000	2.400.000	505.000	585.900	327.100
KAPITALLAGE						
9. Eigenkapital						
absoluter Betrag	€					
9.1 Basiskapital (§ 61 Nr. 6 GemHVO)						
absoluter Betrag	€					
9.2 Eigenkapitalquote						
Verhältnis Eigenkapital zu Bilanzsumme	%					
9.3 Fremdkapitalquote						
Verhältnis Fremdkapital zu Bilanzsumme	%					
10. Anlagendeckung						
Verhältnis langfr. Kapital zu langfr.	%					
11. Verschuldung						
absoluter Betrag	€					
Betrag je Einwohner	€/EW					
11.1 Nettoneuverschuldung						
absoluter Betrag	€	1.601.521	-89.400	418.500	693.100	-136.000

¹⁾ Aus welchen Konten die Kennzahlen zu ermitteln sind, wird verbindlich auf der Internetseite des Innenministeriums (www.im.

²⁾ vgl. Zeile 9 in Liquiditätsübersicht



Sonderrechnung Eigenbetrieb Wasserversorgung Dischingen

WIRTSCHAFTSPLAN 2024

Wirtschaftsplan 2024

Eigenbetrieb Wasserversorgung Dischingen Landkreis Heidenheim

Aufgrund von § 14 des Eigenbetriebsgesetzes (EigBG) in Verbindung mit den §§ 4 und 79 ff. der Gemeindeordnung für Baden-Württemberg (GemO) hat der Gemeinderat der Gemeinde Dischingen am 18.12.2023 den Wirtschaftsplan für das Wirtschaftsjahr 2024 wie folgt beschlossen:

§ 1 Ergebnishaushalt und Finanzhaushalt

Der Wirtschaftsplan wird festgesetzt

1. im **Ergebnishaushalt** mit den folgenden Beträgen

EUR

1.1 Gesamtbetrag der ordentlichen Erträge von	816.700
1.2 Gesamtbetrag der ordentlichen Aufwendungen von	-815.800
1.3 Veranschlagtes ordentliches Ergebnis (Saldo aus 1.1 und 1.2) von	900
1.4 Gesamtbetrag der außerordentlichen Erträge von	0
1.5 Gesamtbetrag der außerordentlichen Aufwendungen von	0
1.6 Veranschlagtes Sonderergebnis (Saldo aus 1.4 und 1.5) von	0
1.7 Veranschlagtes Gesamtergebnis (Summe aus 1.3 und 1.6) von	900

2. im **Finanzhaushalt** mit den folgenden Beträgen

2.1 Gesamtbetrag der Einzahlungen aus laufender Verwaltungstätigkeit von	768.700
2.2 Gesamtbetrag der Auszahlungen aus laufender Verwaltungstätigkeit von	-653.800
2.3 Zahlungsmittelüberschuss /-bedarf des Ergebnishaushalts (Saldo aus 2.1 und 2.2) von	114.900
2.4 Gesamtbetrag der Einzahlungen aus Investitionstätigkeit von	40.000
2.5 Gesamtbetrag der Auszahlungen aus Investitionstätigkeit von	-965.000
2.6 Veranschlagter Finanzierungsmittelüberschuss /-bedarf aus Investitionstätigkeit (Saldo aus 2.4 und 2.5) von	-925.000
2.7 Veranschlagter Finanzierungsmittelüberschuss /-bedarf (Saldo aus 2.3 und 2.6) von	-810.100
2.8 Gesamtbetrag der Einzahlungen aus Finanzierungstätigkeit von	930.000
2.9 Gesamtbetrag der Auszahlungen aus Finanzierungstätigkeit von	-175.200
2.10 Veranschlagter Finanzierungsmittelüberschuss /-bedarf aus Finanzierungstätigkeit (Saldo aus 2.8 und 2.9) von	754.800
2.11 Veranschlagte Änderung des Finanzierungsmittelbestands, Saldo des Finanzhaushalts (Saldo aus 2.7 und 2.10) von	-55.300

§ 2 Kreditermächtigung

Der Gesamtbetrag der vorgesehenen Kreditaufnahmen für Investitionen und Investitionsförderungsmaßnahmen (Kreditermächtigung) wird festgesetzt auf

930.000 EUR

§ 3 Verpflichtungsermächtigungen

Der Gesamtbetrag der vorgesehenen Ermächtigungen zum Eingehen von Verpflichtungen, die künftige Haushaltsjahre mit Auszahlungen für Investitionen und Investitionsförderungsmaßnahmen belasten (Verpflichtungsermächtigungen), wird festgesetzt auf

201.000 EUR

§ 4 Kassenkredite

Der Höchstbetrag der Kassenkredite wird festgesetzt auf

150.000 EUR.

Dischingen, den 18.12.2023

Dirk Schabel
Bürgermeister

1. Vorbericht

1.1 Allgemeines

In der Klausurtagung am 29.01.2003 hat der Gemeinderat den Grundsatzbeschluss für die Gründung der Eigenbetriebe "Wasserversorgung" und "Abwasserentsorgung" gefasst. Am 01.12.2003 wurden dann die entsprechenden Betriebssatzungen beschlossen. Seit dem 01.01.2004 wird die Wasserversorgung als Sonderrechnung geführt. Die rechtliche Grundlage ist das Eigenbetriebsgesetz (EigBG). Nach § 14 EigBG ist für jedes Wirtschaftsjahr ein Wirtschaftsplan aufzustellen. Dieser besteht aus dem Erfolgsplan, dem Vermögensplan und der Stellenübersicht.

Am 23. Januar 2017 hat der Gemeinderat für den Gemeindehaushalt die Umstellung auf das Neue Kommunale Haushaltsrecht ab dem 01.01.2018 beschlossen. Analog zu diesem Beschluss wird ab 2018 nach § 12 Absatz 1 Satz 3 EigBG auch für die Eigenbetriebe der Gemeinde die Doppik des NKHR angewandt. Das betriebswirtschaftliche Buchungsverfahren wurde bei den Eigenbetrieben bereits mit der Gründung eingeführt.

1.2 Erfolgsplan (Ergebnishaushalt)

Nach § 1 der Eigenbetriebsverordnung (EigBVO) muss der Erfolgsplan alle voraussehbaren Erträge und Aufwendungen des Wirtschaftsjahres enthalten. Er ist gegliedert nach der Verwaltungsvorschrift Produkt und Kontenrahmen.

Im Ergebnishaushalt belaufen sich die ordentlichen Erträge auf 816.700 € und die ordentlichen Aufwendungen auf 815.800 €. Außerordentliche Erträge und Aufwendungen sind nicht geplant. Der Ergebnishaushalt schließt mit einem Gesamtergebnis von 900 € ab. Es wird damit gerechnet, dass im Jahr 2024 eine Konzessionsabgabe an die Gemeinde abgeführt werden kann.

Der Wasserzins wurde im Frühjahr 2023 neu kalkuliert und am 03.07.2023 rückwirkend zum 01.01.2023 vom Gemeinderat beschlossen. Die Kalkulation hat eine Erhöhung der Gebühr ergeben.

Der Wasserpreis entwickelte sich in den letzten Jahren wie folgt:

	Gebühr/cbm	Grundgebühr/Jahr
2009 – 2010	1,80 €	60,00 €
2011 – 2019	2,00 €	60,00 €
2020 – 2022	2,20 €	60,00 €
Ab 2023	2,40 €	60,00 €

1.3 Vermögensplan (Finanzhaushalt)

Nach § 2 der EigBVO muss der Vermögensplan enthalten

1. alle vorhandenen Finanzierungsmittel sowie die voraussehbaren Finanzierungsmittel und den Finanzierungsbedarf des Wirtschaftsjahres.
2. die notwendigen Verpflichtungsermächtigungen.

Der Finanzhaushalt besteht aus den Ein- und Auszahlungen aus laufender Verwaltungstätigkeit, Investitionstätigkeit und Finanzierungstätigkeit.

- Der Zahlungsmittelüberschuss des Ergebnishaushalts beträgt 114.900 €
- Der Finanzierungsmittelbedarf für die Investitionstätigkeit beträgt -925.000 €
- Der Finanzierungsmittelüberschuss aus der Finanzierungstätigkeit 754.800 €
- Die Änderung des Finanzmittelbestandes beträgt damit -55.300 €

Einzahlungen aus Investitionstätigkeit

Bei den Zuweisungen und Zuschüssen plant der Eigenbetrieb Wasserversorgung für 2024 insgesamt 40.000 € ein. Davon entfallen 30.000 € auf Wasserversorgungsbeiträge und 10.000 € auf Er-sätze für Hausanschlüsse.

Auszahlungen für Baumaßnahmen

Der Wirtschaftsplan enthält einen Planansatz von 965.000 € insbesondere für folgende Baumaß-nahmen:

- | | |
|--|-----------|
| • Demmingen – Verbindungsleitung Am Dörrberg | 20.000 € |
| • Dunstelkingen - Sanierung Wasserleitung OD Hofen | 740.000 € |
| • Frickingen – Erschließung Kappelsäcker | 165.000 € |
| • Löschwasserkonzeption | 25.000 € |

1.4 Schuldenstand

Der Eigenbetrieb Wasserversorgung hat zum 01.01.2024 Schulden in Höhe von 2.809.861 €, davon 1.554.861 € gegenüber Kreditinstituten und 1.255.000 € gegenüber der Gemeinde. Im Haushaltsjahr werden 175.197 € Tilgungszahlungen geleistet bei Neuauflagen von 930.000 €. Zum Jahresende ergibt dies einen Schuldenstand von 3.564.664 €, davon 1.162.500 € gegenüber der Gemeinde. Hierbei ist zu berücksichtigen, dass der Eigenbetrieb Wasserversorgung in den Jahren 2019 – 2023 nur Kredite von der Gemeinde aufgenommen hat. Unter Berücksichtigung der Tilgungen liegt der Schuldenstand gegenüber Kreditinstituten zum 31.12.2024 bei 2.402.164 €.

1.5 Kassenkredite

Der Kernhaushalt hat dem Eigenbetrieb unterjährig keinen Kassenkredit gewährt. Am 31.12.2023 haben somit keine Kassenkredite gegenüber der Gemeinde und Kreditinstituten bestanden.

1.6 Stellenübersicht

Eine Stellenübersicht ist beim Eigenbetrieb Wasserversorgung entbehrlich, da kein eigenes Perso-nal beschäftigt wird.

1.7 Beurteilung der finanziellen Leistungsfähigkeit

Es wird auf die Kennzahlenübersicht unter Anlage 16 verwiesen.

1.8 Ausblick

Die geplanten Aufwendungen sind mit kaufmännischer Vorsicht geschätzt. Der Ergebnishaushalt sieht für 2024 die Zahlung einer Konzessionsabgabe an die Gemeinde vor.

1.9 Jahresabschluss 2022


Die Vorarbeiten für den Jahresabschluss 2022 sind in Arbeit und die Beschlussfassung durch den Gemeinderat steht noch aus. Die Anlagenbuchhaltung ist derzeit in Bearbeitung und wurde für die Berechnung des maximalen Kreditbetrags herangezogen.

1.10 Festlegung von Wertgrenzen

Die Gemeinde macht von der nach § 4 Abs. 4 GemHVO eingeräumten Möglichkeit, die Teilfinanz-haushalte auf die Investitionstätigkeit zu beschränken, Gebrauch. Der Gemeinderat hat in seiner

Sitzung am 18.12.2023 die Wertgrenze für die Einzeldarstellung von Investitionen auf 100.000 € festgelegt.

Dischingen, den 18.12.2023

A handwritten signature in blue ink, appearing to read 'Kühler', is written over the printed name.

Kühler

Betriebsleiter

2. Finanzbeziehungen Gemeinde - Eigenbetriebe

a) Ergebnishaushalt

Gemeinde

Produkt	Sachkonto	Sachkonto Bezeichnung	2024	2025	2026	2027
1120000000	34850000	Verw.kostenerst. von Eigenb.	108.000	108.000	108.000	108.000
1125000000	34850000	Leistungen Bauhof für Eigenb.	90.400	90.400	90.400	90.400
5110000000	34850000	Verw.kostenerst. von Eigenb.	62.000	62.000	62.000	62.000
5330000000	35110000	Konzessionsabgabe Eigenb. WV	30.000	30.000	30.000	30.000
6120000000	36150000	Zinserträge von Eigenb. Abw.	59.800	56.300	52.800	49.300
6120000000	36150000	Zinserträge von Eigenb. Wasser	22.600	20.700	18.700	16.700
Summe Erträge			372.800	367.400	361.900	356.400

Produkt	Sachkonto	Sachkonto Bezeichnung	2024	2025	2026	2027
5450000000	44550000	Gde-Anteil Straßenentwässerung	157.000	157.000	157.000	157.000
Summe Aufwendungen			157.000	157.000	157.000	157.000

Eigenbetrieb Abwasser

Produkt	Sachkonto	Sachkonto Bezeichnung	2024	2025	2026	2027
5380080000	33214220	Gde-Anteil Straßenentwässerung	157.000	157.000	157.000	157.000
Summe Erträge			157.000	157.000	157.000	157.000

Produkt	Sachkonto	Sachkonto Bezeichnung	2024	2025	2026	2027
5380080000	44526304	Verwaltungskostenerst. an Gde	83.000	83.000	83.000	83.000
5380080000	45127326	Zinsaufwendungen - Gemeinde	59.800	56.300	52.800	49.300
5380080000	42916303	Leistungen Bauhof für Eigenb.	85.000	85.000	85.000	85.000
Summe Aufwendungen			227.800	224.300	220.800	217.300

Eigenbetrieb Wasser

Produkt	Sachkonto	Sachkonto Bezeichnung	2024	2025	2026	2027
5330010000	44526304	Verwaltungskostenerst. an Gde	87.000	87.000	87.000	87.000
5330010000	42916303	Leistungen Bauhof für Eigenb.	5.400	5.400	5.400	5.400
5330010000	44292800	Konzessionsabgabe Eigenb. WV	30.000	30.000	30.000	30.000
5330010000	45121100	Zinsaufwendungen an Gemeinde	22.600	20.700	18.700	16.700
Summe Aufwendungen			145.000	143.100	141.100	139.100

Eigenbetriebe gesamt			2024	2025	2026	2027
Summe Erträge			157.000	157.000	157.000	157.000
Summe Aufwendungen			372.800	367.400	361.900	356.400

b) Finanzhaushalt

Gemeinde

Produkt	Sachkonto	Sachkonto Bezeichnung	2024	2025	2026	2027
6120000000	13152000	Darl. an EB Abwasser aus 2003	25.000	25.000	25.000	25.000
6120000000	13152100	Darl. an EBA aus 2019 - 200 T€	20.000	20.000	20.000	20.000
6120000000	13152200	Darl. an EBW aus 2019 - 200 T€	20.000	20.000	20.000	20.000
6120000000	13152300	Darl. an EBA aus 2020 - 600 T€	30.000	30.000	30.000	30.000
6120000000	13152400	Darl. an EBW aus 2020 - 200 T€	20.000	20.000	20.000	20.000
6120000000	13152500	Darl. an EBA aus 2021 - 500 T€	25.000	25.000	25.000	25.000
6120000000	13152600	Darl. an EBW aus 2021 - 500 T€	25.000	25.000	25.000	25.000
6120000000	13152510	Darlehen an EBA aus 2022 - 300 T€	15.000	15.000	15.000	15.000
6120000000	13152610	Darlehen an EBW aus 2022 - 100 T€	5.000	5.000	5.000	5.000
Summe Einzahlungen			185.000	185.000	185.000	185.000

Eigenbetrieb Abwasser

Produkt	Sachkonto	Sachkonto Bezeichnung	2024	2025	2026	2027
5380080000	23123001	Darl. von Gde. 2003 (Kap.ausst.)	25.000	25.000	25.000	25.000
5380080000	23123002	Darl. von Gde. 2019 - 200 T€	20.000	20.000	20.000	20.000
5380080000	23123003	Darl. von Gde. 2020 - 600 T€	30.000	30.000	30.000	30.000
5380080000	23123004	Darl. von Gde. 2021 - 500 T€	25.000	25.000	25.000	25.000
5380080000	23123005	Darl. von Gde. 2022 - 300 T€	15.000	15.000	15.000	15.000
Summe Auszahlungen			115.000	115.000	115.000	115.000

Eigenbetrieb Wasser

Produkt	Sachkonto	Sachkonto Bezeichnung	2024	2025	2026	2027
5330010000	23123002	Darl. von Gde. 2019 - 200 T€	20.000	20.000	20.000	20.000
5330010000	23123003	Darl. von Gde. 2020 - 200 T€	20.000	20.000	20.000	20.000
5330010000	23123004	Darl. von Gde. 2021 - 500 T€	25.000	25.000	25.000	25.000
5330010000	23123005	Darl. von Gde. 2022 - 100 T€	5.000	5.000	5.000	5.000
Summe Auszahlungen			70.000	70.000	70.000	70.000

Gesamtergebnishaushalt einschließlich Finanzplanung 2024

Gemeinde: 81 EB Wasserversorgung Dischingen

Nr.			Ergebnis	Ansatz	Ansatz	Planung	Planung	Planung
			Vorvorjahr	Vorjahr	Haushaltsjahr	Haushaltsjahr +1	Haushaltsjahr +2	Haushaltsjahr +3
			2022	2023	2024	2025	2026	2027
			EUR	EUR	EUR	EUR	EUR	EUR
			1	2	3	4	5	6
1		Steuern und ähnliche Abgaben	0,00	0	0	0	0	0
2	+	Zuweisungen und Zuwendungen, Umlagen	0,00	0	0	0	0	0
3	+	Aufgelöste Investitionszuwendungen und -beiträge	0,00	48.000	48.000	48.000	48.000	48.000
		<i>31610000 Erträge - Auflös. von Zuweis. und Zusch.</i>	<i>0,00</i>	<i>30.000</i>	<i>30.000</i>	<i>30.000</i>	<i>30.000</i>	<i>30.000</i>
		<i>31620000 Erträge - Auflösung von Wasserversorgungsbeitr.</i>	<i>0,00</i>	<i>10.000</i>	<i>10.000</i>	<i>10.000</i>	<i>10.000</i>	<i>10.000</i>
		<i>31621000 Erträge - Auflösung von Hausanschl.kosteners.</i>	<i>0,00</i>	<i>8.000</i>	<i>8.000</i>	<i>8.000</i>	<i>8.000</i>	<i>8.000</i>
4	+	Sonstige Transfererträge	0,00	0	0	0	0	0
5	+	Entgelte für öffentliche Leistungen und Einrichtungen	645.057,31	768.236	768.300	768.300	768.300	768.300
		<i>33210010 Wassergebühren</i>	<i>628.831,13</i>	<i>750.800</i>	<i>750.800</i>	<i>750.800</i>	<i>750.800</i>	<i>750.800</i>
		<i>33210011 Wasserzins von Reistingen 7 %</i>	<i>16.226,18</i>	<i>16.236</i>	<i>16.300</i>	<i>16.300</i>	<i>16.300</i>	<i>16.300</i>
		<i>33214400 Aufwendungsersatz für Hausanschlüsse</i>	<i>0,00</i>	<i>700</i>	<i>700</i>	<i>700</i>	<i>700</i>	<i>700</i>
		<i>33214420 Erlöse für Arbeitsleistungen</i>	<i>0,00</i>	<i>500</i>	<i>500</i>	<i>500</i>	<i>500</i>	<i>500</i>
6	+	Sonstige privatrechtliche Leistungsentgelte	0,00	300	300	300	300	300
		<i>34214410 Erlöse aus Materialverkäufen</i>	<i>0,00</i>	<i>300</i>	<i>300</i>	<i>300</i>	<i>300</i>	<i>300</i>
7	+	Kostenerstattungen und Kostenumlagen	0,00	0	0	0	0	0
8	+	Zinsen und ähnliche Erträge	0,00	0	0	0	0	0
9	+	Aktivierete Eigenleistungen und Bestandsveränderungen	0,00	0	0	0	0	0
10	+	Sonstige ordentliche Erträge	18,00	100	100	100	100	100
		<i>35620010 Säumniszuschläge</i>	<i>0,00</i>	<i>100</i>	<i>100</i>	<i>100</i>	<i>100</i>	<i>100</i>
		<i>35620060 Stundungszinsen</i>	<i>18,00</i>	<i>0</i>	<i>0</i>	<i>0</i>	<i>0</i>	<i>0</i>
11	=	Ordentlichen Erträge (Summe aus Nummern 1 bis 10)	645.075,31	816.636	816.700	816.700	816.700	816.700
12	-	Personalaufwendungen	0,00	0	0	0	0	0
13	-	Versorgungsaufwendungen	0,00	0	0	0	0	0
14	-	Aufwendungen für Sach- und Dienstleistungen	-475.933,39	-427.270	-440.900	-443.900	-443.900	-443.900
		<i>42116450 Rep., Instandh. von Pumpstationen</i>	<i>-191,40</i>	<i>-5.000</i>	<i>-5.000</i>	<i>-5.000</i>	<i>-5.000</i>	<i>-5.000</i>
		<i>42116451 Rep., Instandh. von Hochbehältern</i>	<i>-2.078,45</i>	<i>-4.000</i>	<i>-4.000</i>	<i>-4.000</i>	<i>-4.000</i>	<i>-4.000</i>
		<i>42126480 Rep., Instandh. der Wasserleitungen</i>	<i>-12.197,95</i>	<i>-17.000</i>	<i>-17.000</i>	<i>-17.000</i>	<i>-17.000</i>	<i>-17.000</i>
		<i>42126481 Rep., Instandh. der Hausanschlussleitungen</i>	<i>-122.000,24</i>	<i>-70.000</i>	<i>-70.000</i>	<i>-70.000</i>	<i>-70.000</i>	<i>-70.000</i>
		<i>42126482 Rep., Instandh. von Hydrantenschächten</i>	<i>-3.567,20</i>	<i>-5.000</i>	<i>-5.000</i>	<i>-5.000</i>	<i>-5.000</i>	<i>-5.000</i>
		<i>42216460 Rep., Instandh. der techn. Anlagen, Masch.</i>	<i>0,00</i>	<i>-500</i>	<i>-500</i>	<i>-500</i>	<i>-500</i>	<i>-500</i>
		<i>42216485 Rep., Instandh. - And. Anlagen, Wasserz.</i>	<i>-18.408,61</i>	<i>-30.000</i>	<i>-30.000</i>	<i>-30.000</i>	<i>-30.000</i>	<i>-30.000</i>
		<i>42310000 Mieten und Pachten</i>	<i>-450,00</i>	<i>0</i>	<i>0</i>	<i>0</i>	<i>0</i>	<i>0</i>
		<i>42516570 Sonstige Kfz-Kosten</i>	<i>71,40</i>	<i>0</i>	<i>0</i>	<i>0</i>	<i>0</i>	<i>0</i>
		<i>42621000 Fortbildungskosten Verwaltung</i>	<i>0,00</i>	<i>-250</i>	<i>-300</i>	<i>-300</i>	<i>-300</i>	<i>-300</i>
		<i>42622000 Aus- und Fortbildung Wasserwärter</i>	<i>0,00</i>	<i>-500</i>	<i>-500</i>	<i>-500</i>	<i>-500</i>	<i>-500</i>
		<i>42711000 GEZ - Gebühren</i>	<i>-73,44</i>	<i>0</i>	<i>0</i>	<i>0</i>	<i>0</i>	<i>0</i>
		<i>42712000 Telefongebühren</i>	<i>-82,38</i>	<i>0</i>	<i>0</i>	<i>0</i>	<i>0</i>	<i>0</i>
		<i>42716321 Betriebsstrom Pumpstationen</i>	<i>-6.093,06</i>	<i>-13.000</i>	<i>-13.000</i>	<i>-13.000</i>	<i>-13.000</i>	<i>-13.000</i>
		<i>42716322 Bewirtschaftungskosten Telenot</i>	<i>-299,50</i>	<i>-370</i>	<i>-400</i>	<i>-400</i>	<i>-400</i>	<i>-400</i>
		<i>42719000 Sonstiger Betriebsbedarf</i>	<i>0,00</i>	<i>-400</i>	<i>-400</i>	<i>-400</i>	<i>-400</i>	<i>-400</i>
		<i>42720000 Aufwendungen für EDV</i>	<i>-1.451,31</i>	<i>-950</i>	<i>-1.500</i>	<i>-1.500</i>	<i>-1.500</i>	<i>-1.500</i>
		<i>42815000 Aufwendungen für Roh-, Hilfs-, Betriebsst.</i>	<i>0,00</i>	<i>-100</i>	<i>-100</i>	<i>-100</i>	<i>-100</i>	<i>-100</i>
		<i>42815100 Fremdwasserbezug</i>	<i>-260.371,36</i>	<i>-228.000</i>	<i>-238.000</i>	<i>-240.000</i>	<i>-240.000</i>	<i>-240.000</i>
		<i>42815800 Wasseruntersuchungen</i>	<i>-492,00</i>	<i>-800</i>	<i>-800</i>	<i>-800</i>	<i>-800</i>	<i>-800</i>
		<i>42916303 Bauhofleistungen der Gemeinde</i>	<i>0,00</i>	<i>-5.400</i>	<i>-5.400</i>	<i>-5.400</i>	<i>-5.400</i>	<i>-5.400</i>
		<i>42916470 Technische Betriebsführung durch LW</i>	<i>-48.247,89</i>	<i>-46.000</i>	<i>-49.000</i>	<i>-50.000</i>	<i>-50.000</i>	<i>-50.000</i>
15	-	Abschreibungen	0,00	-160.000	-162.000	-164.000	-166.000	-166.000

Gesamtergebnishaushalt einschließlich Finanzplanung 2024

Gemeinde: 81 EB Wasserversorgung Dischingen

Nr.			Ergebnis	Ansatz	Ansatz	Planung	Planung	Planung
			Vorvorjahr	Vorjahr	Haushaltsjahr	Haushaltsjahr +1	Haushaltsjahr +2	Haushaltsjahr +3
			2022	2023	2024	2025	2026	2027
			EUR	EUR	EUR	EUR	EUR	EUR
			1	2	3	4	5	6
16	-	47110000 Abschreibungen auf immat. und Sachverm.	0,00	-160.000	-162.000	-164.000	-166.000	-166.000
	-	Zinsen und ähnliche Aufwendungen	-70.741,80	-65.741	-63.600	-59.100	-54.500	-50.000
		45121100 Zinsaufwendungen an Gemeinden	-23.710,00	-21.858	-22.600	-20.700	-18.700	-16.700
		45170001 Zinsaufwendungen für Girokonten	0,00	-1.500	-1.500	-1.500	-1.500	-1.500
		45171000 Zinsen an KSK HDH - langfrist. Verbindl.	-596,36	-372	0	0	0	0
		45172000 Zinsen an LBBW - langfrist. Verbindl.	-10.593,43	-10.067	-9.500	-9.000	-8.500	-8.000
		45173000 Zinsen an WL-Bank - langfrist. Verbindl.	-16.029,91	-15.497	-15.000	-14.400	-13.800	-13.200
		45174000 Zinsen an DGHyp - langfrist. Verbindl.	-17.708,61	-16.247	-14.800	-13.300	-11.800	-10.400
		45930000 Aufwand des Geldverkehrs	-2.103,49	-200	-200	-200	-200	-200
17	-	Transferaufwendungen	0,00	0	0	0	0	0
18	-	Sonstige ordentliche Aufwendungen	-91.912,08	-155.430	-149.300	-149.300	-149.300	-149.300
		44292800 Gewinnabführung laut Konz.vertrag Wasser	0,00	-38.080	-30.000	-30.000	-30.000	-30.000
		44293100 Mitgliedsbeiträge BGFw, DVGW	-526,20	-260	-300	-300	-300	-300
		44294000 Rechts- und Beratungskosten	-9.498,93	-5.000	-5.000	-5.000	-5.000	-5.000
		44294100 Abschluss- und Prüfungskosten	0,00	-10.000	-10.000	-10.000	-10.000	-10.000
		44310000 Geschäftsaufwendungen	0,00	-1.000	-1.000	-1.000	-1.000	-1.000
		44310200 Kopierer	-887,03	-1.400	-1.400	-1.400	-1.400	-1.400
		44316650 Fahrtkosten Wasserwärter	-296,80	-800	-800	-800	-800	-800
		44316651 Fahrtkosten Verwaltung	0,00	-200	-200	-200	-200	-200
		44418000 Wasserentnahmeentgelt	0,00	-5.700	-5.700	-5.700	-5.700	-5.700
		44427600 Körperschaftsteuer	-5.035,00	-3.000	-4.000	-4.000	-4.000	-4.000
		44427610 Gewerbesteuer	702,60	-2.600	-2.600	-2.600	-2.600	-2.600
		44427635 Solidaritätszuschlag	-276,92	-170	-200	-200	-200	-200
		44430000 Versicherungen	-1.093,80	-220	-1.100	-1.100	-1.100	-1.100
		44526304 Verwaltungskostenenerstattung an Gde	-75.000,00	-87.000	-87.000	-87.000	-87.000	-87.000
19	=	Ordentliche Aufwendungen (Summe aus Nummern 12 bis 18)	-638.587,27	-808.441	-815.800	-816.300	-813.700	-809.200
20	=	Veranschlagtes ordentliches Ergebnis (Saldo aus Nummern 11 und 19)	6.488,04	8.195	900	400	3.000	7.500
21	+	Außerordentliche Erträge	0,00	0	0	0	0	0
22	-	Außerordentliche Aufwendungen	0,00	0	0	0	0	0
23	=	Veranschlagtes Sonderergebnis (Saldo aus Nummern 21 und 22)	0,00	0	0	0	0	0
24	=	Veranschlagtes Gesamtergebnis (Summe aus Nummern 20 und 23)	6.488,04	8.195	900	400	3.000	7.500
		nachrichtlich						
		Behandlung von Überschüssen und Fehlbeträgen:						
26		Zuführung zur Rücklage aus Überschüssen des ordentlichen Ergebnisses	6.488,04	8.195	900	400	3.000	7.500

*** Ende der Liste "Gesamtergebnishaushalt einschließlich Finanzplanung"

Gesamtfinanzhaushalt einschließlich Finanzplanung 2024

Gemeinde: 81 EB Wasserversorgung Dischingen

Nr.			Ergebnis	Ansatz	Ansatz	Planung	Planung	Planung
			Vorvorjahr	Vorjahr	Haushaltsjahr	Haushaltsjahr +1	Haushaltsjahr +2	Haushaltsjahr +3
			2022	2023	2024	2025	2026	2027
			EUR	EUR	EUR	EUR	EUR	EUR
			1	2	3	4	5	6
1	+	Steuern, und ähnliche Abgaben	0,00	0	0	0	0	0
2	+	Zuweisungen und Zuwendungen und allgemeine Umlagen	0,00	0	0	0	0	0
3	+	Sonstige Transfereinzahlungen	0,00	0	0	0	0	0
4	+	Entgelte für öffentliche Leistungen oder Einrichtungen	645.213,40	768.236	768.300	768.300	768.300	768.300
		63210000 Einzahlungen aus Ben.geb. und ähnl. Entg.	0,00	1.200	1.200	1.200	1.200	1.200
		63210010 Einzahlungen aus Wassergebühren	645.213,40	767.036	767.100	767.100	767.100	767.100
5	+	Sonstige privatrechtliche Leistungsentgelte	0,00	300	300	300	300	300
		64210000 Einzahlungen aus Verkauf	0,00	300	300	300	300	300
6	+	Kostenerstattungen und Kostenumlagen	0,00	0	0	0	0	0
7	+	Zinsen und ähnliche Einzahlungen	0,00	0	0	0	0	0
8	+	Sonstige haushaltswirksame Einzahlungen	18,00	100	100	100	100	100
		65620010 Einzahlungen aus Säumniszuschlägen	0,00	100	100	100	100	100
		65620060 Einzahlungen aus Stundungszinsen	18,00	0	0	0	0	0
9	=	Einzahlungen aus laufender Verwaltungstätigkeit (Summe aus Nummern 1 bis 8, ohne außerordentliche zahlungswirksame Erträge aus Vermögensveräußerung)	645.231,40	768.636	768.700	768.700	768.700	768.700
10	-	Personalauszahlungen	0,00	0	0	0	0	0
11	-	Versorgungsauszahlungen	0,00	0	0	0	0	0
12	-	Auszahlungen für Sach- und Dienstleistungen	-520.939,75	-427.270	-440.900	-443.900	-443.900	-443.900
		72110000 Unterh. der Grundst. und baul. Anl.	-2.269,85	-9.000	-9.000	-9.000	-9.000	-9.000
		72120000 Unterh. des sonst. unbew. Verm.	-202.803,59	-92.000	-92.000	-92.000	-92.000	-92.000
		72210000 Unterhaltung des beweglichen Vermögens	-25.510,06	-30.500	-30.500	-30.500	-30.500	-30.500
		72310000 Mieten und Pachten	-450,00	0	0	0	0	0
		72510000 Haltung von Fahrzeugen	71,40	0	0	0	0	0
		72610000 Besond. zahlungswirks. Aufw. für Besch.	0,00	-750	-800	-800	-800	-800
		72710000 Besond. Verw.- und Betr.auszahlungen	-2.748,49	-14.720	-15.300	-15.300	-15.300	-15.300
		72815000 Auszahl. für Roh-, Hilfs-, Betriebsstoffe	-237.343,91	-228.900	-238.900	-240.900	-240.900	-240.900
		72910000 Auszahlungen für sonst. Dienstl.	-49.885,25	-51.400	-54.400	-55.400	-55.400	-55.400
13	-	Zinsen und ähnliche Auszahlungen	-68.638,31	-65.541	-63.400	-58.900	-54.300	-49.800
		75120000 Zinsauszahlungen an Gemeinden und Gemeindeverbände	-23.710,00	-21.858	-22.600	-20.700	-18.700	-16.700
		75170000 Zinsauszahlungen an Kreditinstitute	-44.928,31	-43.683	-40.800	-38.200	-35.600	-33.100
14	-	Transferauszahlungen (ohne Investitionszuschüsse)	0,00	0	0	0	0	0
15	-	Sonstige haushaltswirksame Auszahlungen	-100.876,57	-155.630	-149.500	-149.500	-149.500	-149.500
		74290000 Sonstige Auszahlungen für die Inanspruchnahme von Rechten und Diensten	-10.025,13	-53.340	-45.300	-45.300	-45.300	-45.300
		74310000 Geschäftsauszahlungen	-1.183,83	-3.400	-3.400	-3.400	-3.400	-3.400
		74410000 Steuern, Versicherungen, Schadensfälle	1.398,88	-11.690	-13.600	-13.600	-13.600	-13.600
		74520000 Erstattungen an Gemeinden und Gemeindeverbände	-88.963,00	-87.000	-87.000	-87.000	-87.000	-87.000
		75930000 Auszahlungen des Geldverkehrs	-2.103,49	-200	-200	-200	-200	-200
16	=	Auszahlungen aus laufender Verwaltungstätigkeit (Summe aus Nummern 10 bis 15)	-690.454,63	-648.441	-653.800	-652.300	-647.700	-643.200
17	=	Zahlungsmittelüberschuss/-bedarf des Ergebnishaushaltes (Saldo aus Nummern 9 und 16)	-45.223,23	120.195	114.900	116.400	121.000	125.500
18	+	Einzahlungen aus Investitionszuwendungen	0,00	0	0	0	0	0
19	+	Einzahlungen aus Investitionsbeiträgen und ähnlichen Entgelten für Investitionstätigkeit	91.683,40	113.000	40.000	28.000	8.000	11.000

Gesamtfinanzhaushalt einschließlich Finanzplanung 2024

Gemeinde: 81 EB Wasserversorgung Dischingen

Nr.		Ergebnis Vorvorjahr	Ansatz Vorjahr	Ansatz Haushaltsjahr	Planung Haushaltsjahr +1	Planung Haushaltsjahr +2	Planung Haushaltsjahr +3
		2022	2023	2024	2025	2026	2027
		EUR	EUR	EUR	EUR	EUR	EUR
		1	2	3	4	5	6
	68910000 Beiträge und ähnliche Entgelte	91.683,40	113.000	40.000	28.000	8.000	11.000
20	+ Einzahlungen aus der Veräußerung von Sachvermögen	0,00	0	0	0	0	0
21	+ Einzahlungen aus der Veräußerung von Finanzvermögen	0,00	0	0	0	0	0
22	+ Einzahlungen für sonstige Investitionstätigkeit	0,00	0	0	0	0	0
23	= Einzahlungen aus Investitionstätigkeit (Summe aus Nummern 18 bis 22)	91.683,40	113.000	40.000	28.000	8.000	11.000
24	- Auszahlungen für den Erwerb von Grundstücken und Gebäuden	0,00	0	0	0	0	0
25	- Auszahlungen für Baumaßnahmen	-631.473,95	-818.500	-960.000	-211.000	-10.000	-10.000
	78700000 Auszahlungen für Baumaßnahmen	-598.370,73	-818.500	-960.000	-211.000	-10.000	-10.000
	78733600 Auszahlungen für Strom-, Gas-, Wasserleitungen und zugehörige Anlagen	-33.103,22	0	0	0	0	0
26	- Auszahlungen für den Erwerb von beweglichem Sachvermögen	0,00	-5.000	-5.000	-5.000	-5.000	-5.000
	78317200 Auszahlungen für den Erwerb von Betriebs- und Geschäftsausstattung	0,00	-5.000	-5.000	-5.000	-5.000	-5.000
27	- Auszahlungen für den Erwerb von Finanzvermögen	0,00	0	0	0	0	0
28	- Auszahlungen für Investitionsfördermaßnahmen	0,00	0	0	0	0	0
29	- Auszahlungen für den Erwerb von immateriellen Vermögensgegenständen	0,00	0	0	0	0	0
30	= Auszahlungen aus Investitionstätigkeit (Summe aus Nummern 24 bis 29)	-631.473,95	-823.500	-965.000	-216.000	-15.000	-15.000
31	= Veranschlagter Finanzierungsmittelüberschuss/-bedarf aus Investitionstätigkeit (Saldo aus Nummern 23 und 30)	-539.790,55	-710.500	-925.000	-188.000	-7.000	-4.000
32	= Veranschlagter Finanzierungsmittelüberschuss/-bedarf (Saldo aus Nummern 17 und 31)	-585.013,78	-590.305	-810.100	-71.600	114.000	121.500
33	+ Einzahlungen aus der Aufnahme von Krediten und wirtschaftlich vergleichbaren Vorgängen für Investitionen	100.000,00	750.000	930.000	290.000	110.000	120.000
	69223000 Kreditaufnahmen für Investitionen bei Gemeinden und Gemeindeverbände (Laufzeit mehr als 5 Jahre)	100.000,00	0	0	0	0	0
	69273000 Kreditaufnahmen für Investitionen bei Kreditinstituten (Laufzeit mehr als 5 Jahre) Eurowährung	0,00	750.000	930.000	290.000	110.000	120.000
34	- Auszahlungen für die Tilgung von Krediten und wirtschaftlich vergleichbaren Vorgängen für Investitionen	-162.117,01	-172.653	-175.200	-222.300	-237.300	-239.400
	79223000 Tilgung von Krediten für Investitionen bei Gemeinden und Gemeindeverbände (Laufzeit mehr als 5 Jahre)	-65.000,00	-75.000	-92.500	-92.500	-92.500	-92.500
	79273000 Tilgung von Krediten für Investitionen bei Kreditinstituten (Laufzeit mehr als 5 Jahre) Eurowährung	-97.117,01	-97.653	-82.700	-129.800	-144.800	-146.900
35	= Veranschlagter Finanzierungsmittelüberschuss/-bedarf aus Finanzierungstätigkeit (Saldo aus Nummern 33 und 34)	-62.117,01	577.347	754.800	67.700	-127.300	-119.400
36	= Veranschlagte Änderung des Finanzmittelbestands zum Ende des Haushaltsjahres (Saldo aus Nummern 32 und 35)	-647.130,79	12.000	-55.300	-3.900	-13.300	2.100
37	nachrichtlich: den voraussichtlichen Bestand an liquiden Eigenmitteln zum Jahresbeginn	600.975,70	88.000	100.000	44.700	40.800	27.500
38	den voraussichtlichen Bestand an inneren Darlehen zum Jahresbeginn	0,00	0	0	-----	-----	-----

Gesamtfinanzhaushalt einschließlich Finanzplanung 2024

Gemeinde: 81 EB Wasserversorgung Dischingen

Nr.		Ergebnis	Ansatz	Ansatz	Planung	Planung	Planung
		Vorvorjahr	Vorjahr	Haushaltsjahr	Haushaltsjahr +1	Haushaltsjahr +2	Haushaltsjahr +3
		2022	2023	2024	2025	2026	2027
		EUR	EUR	EUR	EUR	EUR	EUR
		1	2	3	4	5	6

*** Ende der Liste "Gesamtfinanzhaushalt einschließlich Finanzplanung" ***

Produkthaushalt 2024

Gemeinde: 81 EB Wasserversorgung Dischingen

Produktbereich	53	Ver- und Entsorgung
Produktgruppe	5330	Wasserversorgung
Produkt	533001	Bereitstellung und Lieferung von Trinkwasser
Unterprodukt	53300100	Bereitstellung und Lieferung von Trinkwasser
Leistung	5330010000	Bereitstellung und Lieferung von Trinkwasser

Teilergebnishaushalt							
Nr.	Ertrags- und Aufwandsarten	Ergebnis 2022	Plan 2023	Plan 2024	Plan 2025	Plan 2026	Plan 2027
3	+ Aufgelöste Investitionszuwendungen und -beiträge	0,00	48.000	48.000	48.000	48.000	48.000
	31610000 Erträge - Auflös. von Zuweis. und Zusch.	0,00	30.000	30.000	30.000	30.000	30.000
	31620000 Erträge - Auflösung von Wasserversorgungsbeitr.	0,00	10.000	10.000	10.000	10.000	10.000
	31621000 Erträge - Auflösung von Hausanschl.kosteners.	0,00	8.000	8.000	8.000	8.000	8.000
5	+ Entgelte für öffentliche Leistungen oder Einrichtungen	645.057,31	768.236	768.300	768.300	768.300	768.300
	33210010 Wassergebühren	628.831,13	750.800	750.800	750.800	750.800	750.800
	33210011 Wasserzins von Reistingen 7 %	16.226,18	16.236	16.300	16.300	16.300	16.300
	33214400 Aufwendungsersatz für Hausanschlüsse	0,00	700	700	700	700	700
	33214420 Erlöse für Arbeitsleistungen	0,00	500	500	500	500	500
6	+ Sonstige privatrechtliche Leistungsentgelte	0,00	300	300	300	300	300
	34214410 Erlöse aus Materialverkäufen	0,00	300	300	300	300	300
10	+ Sonstige ordentliche Erträge	18,00	100	100	100	100	100
	35620010 Säumniszuschläge	0,00	100	100	100	100	100
	35620060 Stundungszinsen	18,00	0	0	0	0	0
11	= Anteilige ordentliche Erträge (Summe aus Nummern 1 bis 10)	645.075,31	816.636	816.700	816.700	816.700	816.700
14	- Aufwendungen für Sach- und Dienstleistungen	-475.933,39	-427.850	-440.900	-443.900	-443.900	-443.900
	42116450 Rep., Instandh. von Pumpstationen	-191,40	-5.000	-5.000	-5.000	-5.000	-5.000
	42116451 Rep., Instandh. von Hochbehältern	-2.078,45	-4.000	-4.000	-4.000	-4.000	-4.000
	42126480 Rep., Instandh. der Wasserleitungen	-12.197,95	-17.000	-17.000	-17.000	-17.000	-17.000
	42126481 Rep., Instandh. der Hausanschlussleitungen	-122.000,24	-70.000	-70.000	-70.000	-70.000	-70.000
	42126482 Rep., Instandh. von Hydrantenschächten	-3.567,20	-5.000	-5.000	-5.000	-5.000	-5.000
	42216460 Rep., Instandh. der techn. Anlagen, Masch.	0,00	-500	-500	-500	-500	-500
	42216485 Rep., Instandh. - And. Anlagen, Wasserz.	-18.408,61	-30.000	-30.000	-30.000	-30.000	-30.000
	42310000 Mieten und Pachten	-450,00	0	0	0	0	0
	42516570 Sonstige Kfz-Kosten	71,40	0	0	0	0	0
	42621000 Fortbildungskosten Verwaltung	0,00	-250	-300	-300	-300	-300
	42622000 Aus- und Fortbildung Wasserwärter	0,00	-500	-500	-500	-500	-500
	42711000 GEZ - Gebühren	-73,44	0	0	0	0	0
	42712000 Telefongebühren	-82,38	0	0	0	0	0
	42716321 Betriebsstrom Pumpstationen, Hochbehälter	-6.093,06	-13.000	-13.000	-13.000	-13.000	-13.000
	42716322 Bewirtschaftungskosten Tiefbrunnen, Telenot	-299,50	-400	-400	-400	-400	-400
	42719000 Sonstiger Betriebsbedarf	0,00	-400	-400	-400	-400	-400
	42720000 Aufwendungen für EDV	-1.451,31	-1.500	-1.500	-1.500	-1.500	-1.500
	42815000 Aufwendungen für Roh-, Hilfs-, Betriebsst.	0,00	-100	-100	-100	-100	-100
	42815100 Fremdwasserbezug	-260.371,36	-228.000	-238.000	-240.000	-240.000	-240.000
	42815800 Wasseruntersuchungen	-492,00	-800	-800	-800	-800	-800
	42916303 Bauhofleistungen der Gemeinde	0,00	-5.400	-5.400	-5.400	-5.400	-5.400
	42916470 Technische Betriebsführung durch LW	-48.247,89	-46.000	-49.000	-50.000	-50.000	-50.000
15	- Abschreibungen	0,00	-160.000	-162.000	-164.000	-166.000	-166.000
	47110000 Abschreibungen auf immat. und Sachverm.	0,00	-160.000	-162.000	-164.000	-166.000	-166.000
16	- Zinsen und ähnliche Aufwendungen	-70.741,80	-65.741	-63.600	-59.100	-54.500	-50.000
	45121100 Zinsaufwendungen an Gemeinden	-23.710,00	-21.858	-22.600	-20.700	-18.700	-16.700
	45170001 Zinsaufwendungen für Girokonten	0,00	-1.500	-1.500	-1.500	-1.500	-1.500

Produkthaushalt 2024

Gemeinde: 81 EB Wasserversorgung Dischingen

Produktbereich	53	Ver- und Entsorgung
Produktgruppe	5330	Wasserversorgung
Produkt	533001	Bereitstellung und Lieferung von Trinkwasser
Unterprodukt	53300100	Bereitstellung und Lieferung von Trinkwasser
Leistung	5330010000	Bereitstellung und Lieferung von Trinkwasser

Teilergebnishaushalt							
Nr.	Ertrags- und Aufwandsarten	Ergebnis 2022	Plan 2023	Plan 2024	Plan 2025	Plan 2026	Plan 2027
	45171000 Zinsen an KSK HDH - langfrist. Verbindl.	-596,36	-372	0	0	0	0
	45172000 Zinsen an LBBW - langfrist. Verbindl.	-10.593,43	-10.067	-9.500	-9.000	-8.500	-8.000
	45173000 Zinsen an WL-Bank - langfrist. Verbindl.	-16.029,91	-15.497	-15.000	-14.400	-13.800	-13.200
	45174000 Zinsen an DGHyp - langfrist. Verbindl.	-17.708,61	-16.247	-14.800	-13.300	-11.800	-10.400
	45930000 Aufwand des Geldverkehrs	-2.103,49	-200	-200	-200	-200	-200
18	- Sonstige ordentliche Aufwendungen	-91.912,08	-155.430	-149.300	-149.300	-149.300	-149.300
	44292800 Gewinnabführung laut Konz.vertrag Wasser	0,00	-38.080	-30.000	-30.000	-30.000	-30.000
	44293100 Mitgliedsbeiträge BGFw, DVGW	-526,20	-260	-300	-300	-300	-300
	44294000 Rechts- und Beratungskosten	-9.498,93	-5.000	-5.000	-5.000	-5.000	-5.000
	44294100 Abschluss- und Prüfungskosten	0,00	-10.000	-10.000	-10.000	-10.000	-10.000
	44310000 Geschäftsaufwendungen	0,00	-1.000	-1.000	-1.000	-1.000	-1.000
	44310200 Kopierer	-887,03	-1.400	-1.400	-1.400	-1.400	-1.400
	44316650 Fahrtkosten Wasserwärter	-296,80	-800	-800	-800	-800	-800
	44316651 Fahrtkosten Verwaltung	0,00	-200	-200	-200	-200	-200
	44418000 Wasserentnahmeentgelt	0,00	-5.700	-5.700	-5.700	-5.700	-5.700
	44427600 Körperschaftssteuer	-5.035,00	-3.000	-4.000	-4.000	-4.000	-4.000
	44427610 Gewerbesteuer	702,60	-2.600	-2.600	-2.600	-2.600	-2.600
	44427635 Solidaritätszuschlag	-276,92	-170	-200	-200	-200	-200
	44430000 Versicherungen	-1.093,80	-220	-1.100	-1.100	-1.100	-1.100
	44526304 Verwaltungskostenerstattung an Gde	-75.000,00	-87.000	-87.000	-87.000	-87.000	-87.000
19	= Anteilige ordentliche Aufwendungen (Summe aus Nummern 12 bis 18)	-638.587,27	-809.021	-815.800	-816.300	-813.700	-809.200
20	= Anteiliges veranschlagtes ordentliches Ergebnis (Saldo aus Nummern 11 und 19)	6.488,04	7.615	900	400	3.000	7.500
25	= Veranschlagter Nettoressourcenbedarf	6.488,04	7.615	900	400	3.000	7.500
	Gesamtergebnis (Summe aus Nummern 20 und 24)						

Produkthaushalt 2024

Gemeinde: 81 EB Wasserversorgung Dischingen

Produktbereich	53	Ver- und Entsorgung
Produktgruppe	5330	Wasserversorgung
Produkt	533001	Bereitstellung und Lieferung von Trinkwasser
Unterprodukt	53300100	Bereitstellung und Lieferung von Trinkwasser
Leistung	5330010000	Bereitstellung und Lieferung von Trinkwasser

Teilfinanzhaushalt							
Nr.	Ein- und Auszahlungsarten	Ergebnis 2022	Plan 2023	Plan 2024	Plan 2025	Plan 2026	Plan 2027
1	+	Summe der Einzahlungen aus laufender Verwaltungstätigkeit (ohne außerordentliche zahlungswirksame Erträge aus Vermögensveräußerung)	645.231,40	768.636	768.700	768.700	768.700
		63210000 Einzahlungen aus Ben.geb. und ähnl. Entg.	0,00	1.200	1.200	1.200	1.200
		63210010 Einzahlungen aus Wassergebühren	645.213,40	767.036	767.100	767.100	767.100
		64210000 Einzahlungen aus Verkauf	0,00	300	300	300	300
		65620010 Einzahlungen aus Säumniszuschlägen	0,00	100	100	100	100
		65620060 Einzahlungen aus Stundungszinsen	18,00	0	0	0	0
2	-	Summe der Auszahlungen aus laufender Verwaltungstätigkeit	-699.468,06	-649.021	-653.800	-652.300	-647.700
		72110000 Unterh. der Grundst. und baul. Anl.	-2.269,85	-9.000	-9.000	-9.000	-9.000
		72120000 Unterh. des sonst. unbew. Verm.	-202.803,59	-92.000	-92.000	-92.000	-92.000
		72210000 Unterhaltung des beweglichen Vermögens	-25.510,06	-30.500	-30.500	-30.500	-30.500
		72310000 Mieten und Pachten	-450,00	0	0	0	0
		72510000 Haltung von Fahrzeugen	71,40	0	0	0	0
		72610000 Besond. zahlungswirks. Aufw. für Besch.	0,00	-750	-800	-800	-800
		72710000 Besond. Verw.- und Betr.auszahlungen	-2.748,49	-15.300	-15.300	-15.300	-15.300
		72815000 Auszahl. für Roh-, Hilfs-, Betriebsstoffe	-237.343,91	-228.900	-238.900	-240.900	-240.900
		72910000 Auszahlungen für sonst. Dienstl.	-49.885,25	-51.400	-54.400	-55.400	-55.400
		74290000 Sonstige Auszahlungen für die Inanspruchnahme von Rechten und Diensten	-10.025,13	-53.340	-45.300	-45.300	-45.300
		74310000 Geschäftsauszahlungen	-1.183,83	-3.400	-3.400	-3.400	-3.400
		74410000 Steuern, Versicherungen, Schadensfälle	1.398,88	-11.690	-13.600	-13.600	-13.600
		74520000 Erstattungen an Gemeinden und Gemeindeverbände	-88.963,00	-87.000	-87.000	-87.000	-87.000
		75120000 Zinsauszahlungen an Gemeinden und Gemeindeverbände	-23.710,00	-21.858	-22.600	-20.700	-18.700
		75170000 Zinsauszahlungen an Kreditinstitute	-44.928,31	-43.683	-40.800	-38.200	-35.600
		75930000 Auszahlungen des Geldverkehrs	-2.103,49	-200	-200	-200	-200
		77970070 Auszahlungen aus Vorsteuer - 7%	-14.092,73	0	0	0	0
		77970190 Auszahlungen aus Vorsteuer - 19%	24.247,48	0	0	0	0
		77978000 Auszahlungen aus Vorsteuer (Abrechnung)	-19.168,18	0	0	0	0
3	=	Anteiliger Zahlungsmittelüberschuss/-bedarf des Ergebnishaushalts (Saldo aus Nummern 1 und 2)	-54.236,66	119.615	114.900	116.400	121.000
5	+	Einzahlungen aus Investitionsbeiträgen und ähnlichen Entgelten für Investitionstätigkeit	91.683,40	113.000	40.000	28.000	8.000
		68910000 Beiträge und ähnliche Entgelte	91.683,40	113.000	40.000	28.000	8.000
9	=	Einzahlungen aus Investitionstätigkeit (Summe aus Nummern 4 bis 8)	91.683,40	113.000	40.000	28.000	8.000
11	-	Auszahlungen für Baumaßnahmen	-631.473,95	-818.500	-960.000	-211.000	-10.000
		78700000 Auszahlungen für Baumaßnahmen	-598.370,73	-818.500	-960.000	-211.000	-10.000
		78733600 Auszahlungen für Strom-, Gas-, Wasserleitungen und zugehörige Anlagen	-33.103,22	0	0	0	0
12	-	Auszahlungen für den Erwerb von beweglichem Sachvermögen	0,00	-5.000	-5.000	-5.000	-5.000

Produkthaushalt 2024

Gemeinde: 81 EB Wasserversorgung Dischingen

Produktbereich	53	Ver- und Entsorgung
Produktgruppe	5330	Wasserversorgung
Produkt	533001	Bereitstellung und Lieferung von Trinkwasser
Unterprodukt	53300100	Bereitstellung und Lieferung von Trinkwasser
Leistung	5330010000	Bereitstellung und Lieferung von Trinkwasser

Teilfinanzhaushalt							
Nr.	Ein- und Auszahlungsarten	Ergebnis 2022	Plan 2023	Plan 2024	Plan 2025	Plan 2026	Plan 2027
	78317200 Auszahlungen für den Erwerb von Betriebs- und Geschäftsausstattung	0,00	-5.000	-5.000	-5.000	-5.000	-5.000
16	= Auszahlungen aus Investitionstätigkeit (Summe aus Nummern 10 bis 15)	-631.473,95	-823.500	-965.000	-216.000	-15.000	-15.000
17	= Anteiliger veranschlagter Finanzierungsmittelüberschuss/-bedarf aus Investitionstätigkeit (Saldo aus Nummern 9 und 16)	-539.790,55	-710.500	-925.000	-188.000	-7.000	-4.000
18	= Anteiliger veranschlagter Finanzierungsmittelüberschuss/-bedarf (Saldo aus Nummern 3 und 17)	-594.027,21	-590.885	-810.100	-71.600	114.000	121.500

Produkthaushalt 2024

Gemeinde: 81 EB Wasserversorgung Dischingen

Produktbereich	53	Ver- und Entsorgung
Produktgruppe	5330	Wasserversorgung
Produkt	533001	Bereitstellung und Lieferung von Trinkwasser
Unterprodukt	53300100	Bereitstellung und Lieferung von Trinkwasser
Leistung	5330010000	Bereitstellung und Lieferung von Trinkwasser

Teilfinanzhaushalt (Investitionen)							
Nr.	Ein- und Auszahlungsarten	Ergebnis 2022	Plan 2023	Plan 2024	Plan 2025	Plan 2026	Plan 2027
2	Einzahlungen aus Investitionsbeiträgen und ähnlichen Entgelten für Investitionstätigkeit <i>68910000 Beiträge und ähnliche Entgelte</i>	91.683,40	113.000	40.000	28.000	8.000	11.000
		<i>91.683,40</i>	<i>113.000</i>	<i>40.000</i>	<i>28.000</i>	<i>8.000</i>	<i>11.000</i>
6	Summe der Einzahlungen aus Investitionstätigkeit (Summe aus Nummern 1 bis 5)	91.683,40	113.000	40.000	28.000	8.000	11.000
8	Auszahlungen für Baumaßnahmen <i>78700000 Auszahlungen für Baumaßnahmen</i> <i>78733600 Auszahlungen für Strom-, Gas-, Wasserleitungen und zugehörige Anlagen</i>	631.473,95 <i>598.370,73</i> <i>33.103,22</i>	818.500 <i>818.500</i> <i>0</i>	960.000 <i>960.000</i> <i>0</i>	211.000 <i>211.000</i> <i>0</i>	10.000 <i>10.000</i> <i>0</i>	10.000 <i>10.000</i> <i>0</i>
12	Auszahlungen für den Erwerb von immateriellen Vermögensgegenständen <i>78317200 Auszahlungen für den Erwerb von Betriebs- und Geschäftsausstattung</i>	0,00 <i>0,00</i>	5.000 <i>5.000</i>	5.000 <i>5.000</i>	5.000 <i>5.000</i>	5.000 <i>5.000</i>	5.000 <i>5.000</i>
13	Summe der Auszahlungen aus Investitionstätigkeit (Summe der Nummern 7 bis 12)	631.473,95	823.500	965.000	216.000	15.000	15.000
14	Saldo aus Investitionstätigkeit (Saldo der Nummern 6 und 13)	-539.790,55	-710.500	-925.000	-188.000	-7.000	-4.000
16	Gesamtkosten der Maßnahme (Summe aus Nummer 13 und 15)	631.473,95	823.500	965.000	216.000	15.000	15.000

Investitionsübersicht 2024

Gemeinde: 81 EB Wasserversorgung Dischingen

Produktbereich	53	Ver- und Entsorgung
Produktgruppe	5330	Wasserversorgung
Produkt	533001	Bereitstellung und Lieferung von Trinkwasser
Unterprodukt	53300100	Bereitstellung und Lieferung von Trinkwasser
Leistung	5330010000	Bereitstellung und Lieferung von Trinkwasser

Nr.		Gesamtang. z. Maßnahme -nachrichtl. -	Bisher finanziert	Ergebnis Vorvorjahr	Ansatz Vorjahr zzgl. Ermächtigungs- übertragungen aus Vorvorj.	Ansatz Haushaltsjahr	Verpflichtungs- ermächtigungen Haushaltsjahr	Planung Haushaltsjahr +1	Planung Haushaltsjahr +2	Planung Haushaltsjahr +3	Finanzbedarf weitere Jahre -nachrichtl. -
				2022	2023	2024	2024	2025	2026	2027	10
		1	2	3	4	5	6	7	8	9	10
Ohne Projektzuordnung											
2	Einzahlungen aus Investitionsbeiträgen und ähnlichen Entgelten für Investitionstätigkeit	742.907,53	655.907,53	91.683	113.000	40.000	0	28.000	8.000	11.000	0
	68713360 Einzahlungen für Strom-, Gas-, Wasserleitungen und zugehörige Anlagen	70.686,12	70.686,12	0	0	0	0	0	0	0	0
	68910000 Beiträge und ähnliche Entgelte	672.221,41	585.221,41	91.683	113.000	40.000	0	28.000	8.000	11.000	0
3	Einzahlungen aus der Veräußerung von Sachvermögen	22.352,94	22.352,94	0	0	0	0	0	0	0	0
	68312000 Einzahlungen aus der Veräußerung von beweglichen Vermögensgegenständen (kein GWG)	22.352,94	22.352,94	0	0	0	0	0	0	0	0
6	Summe der Einzahlungen aus Investitionstätigkeit (Summe aus Nummern 1 bis 5)	765.260,47	678.260,47	91.683	113.000	40.000	0	28.000	8.000	11.000	0
8	Auszahlungen für Baumaßnahmen	210.489,19	170.489,19	33.103	30.000	10.000	0	10.000	10.000	10.000	0
	78700000 Auszahlungen für Baumaßnahmen	70.000,00	30.000,00	0	30.000	10.000	0	10.000	10.000	10.000	0
	78733600 Auszahlungen für Strom-, Gas-, Wasserleitungen und zugehörige Anlagen	140.489,19	140.489,19	33.103	0	0	0	0	0	0	0
11	Auszahlungen für Investitionsförderungsmaßnahmen	12.000,00	12.000,00	0	0	0	0	0	0	0	0
	78180000 Zuweisungen und Zuschüsse für Investitionen an übrige Bereiche	12.000,00	12.000,00	0	0	0	0	0	0	0	0
12	Auszahlungen für den Erwerb von immateriellen Vermögensgegenständen	25.000,00	5.000,00	0	5.000	5.000	0	5.000	5.000	5.000	0
	78317200 Auszahlungen für den Erwerb von Betriebs- und Geschäftsausstattung	25.000,00	5.000,00	0	5.000	5.000	0	5.000	5.000	5.000	0
13	Summe der Auszahlungen aus Investitionstätigkeit (Summe der Nummern 7 bis 12)	247.489,19	187.489,19	33.103	35.000	15.000	0	15.000	15.000	15.000	0
14	Saldo aus Investitionstätigkeit (Saldo der Nummern 6 und 13)	517.771,28	490.771,28	58.580	78.000	25.000	0	13.000	-7.000	-4.000	0
16	Gesamtkosten der Maßnahme (Summe aus Nummer 13 und 15)	247.489,19	187.489,19	33.103	35.000	15.000	0	15.000	15.000	15.000	0
106 Erschließung Zwinkelweg / Eisbühl											
8	Auszahlungen für Baumaßnahmen	141.667,61	141.667,61	100.667	41.000	0	0	0	0	0	0
	78700000 Auszahlungen für Baumaßnahmen	141.667,61	141.667,61	100.667	41.000	0	0	0	0	0	0
13	Summe der Auszahlungen aus Investitionstätigkeit (Summe der Nummern 7 bis 12)	141.667,61	141.667,61	100.667	41.000	0	0	0	0	0	0

Investitionsübersicht 2024

Gemeinde: 81 EB Wasserversorgung Dischingen

Produktbereich	53	Ver- und Entsorgung
Produktgruppe	5330	Wasserversorgung
Produkt	533001	Bereitstellung und Lieferung von Trinkwasser
Unterprodukt	53300100	Bereitstellung und Lieferung von Trinkwasser
Leistung	5330010000	Bereitstellung und Lieferung von Trinkwasser

Nr.		Gesamtang. z. Maßnahme -nachrichtl. -	Bisher finanziert	Ergebnis Vorvorjahr	Ansatz Vorjahr zzgl. Ermächtigungs- übertragungen aus Vorvorj.	Ansatz Haushaltsjahr	Verpflichtungs- ermächtigungen Haushaltsjahr	Planung Haushaltsjahr +1	Planung Haushaltsjahr +2	Planung Haushaltsjahr +3	Finanzbedarf weitere Jahre -nachrichtl. -
				2022	2023	2024	2024	2025	2026	2027	10
		1	2	3	4	5	6	7	8	9	10
106 Erschließung Zwinkelweg / Eisbühl											
14	Saldo aus Investitionstätigkeit (Saldo der Nummern 6 und 13)	-141.667,61	-141.667,61	-100.667	-41.000	0	0	0	0	0	0
16	Gesamtkosten der Maßnahme (Summe aus Nummer 13 und 15)	141.667,61	141.667,61	100.667	41.000	0	0	0	0	0	0
117 Erschließung "An der Halde / Mühlbergstraße"											
8	Auszahlungen für Baumaßnahmen	102.412,41	102.412,41	71.912	30.500	0	0	0	0	0	0
	78700000 Auszahlungen für Baumaßnahmen	102.412,41	102.412,41	71.912	30.500	0	0	0	0	0	0
13	Summe der Auszahlungen aus Investitionstätigkeit (Summe der Nummern 7 bis 12)	102.412,41	102.412,41	71.912	30.500	0	0	0	0	0	0
14	Saldo aus Investitionstätigkeit (Saldo der Nummern 6 und 13)	-102.412,41	-102.412,41	-71.912	-30.500	0	0	0	0	0	0
16	Gesamtkosten der Maßnahme (Summe aus Nummer 13 und 15)	102.412,41	102.412,41	71.912	30.500	0	0	0	0	0	0
191 Hochwasserableitung Zwinkelweg - Egau - Wasserleitungserneuerung											
8	Auszahlungen für Baumaßnahmen	10.000,00	10.000,00	0	10.000	0	0	0	0	0	0
	78700000 Auszahlungen für Baumaßnahmen	10.000,00	10.000,00	0	10.000	0	0	0	0	0	0
13	Summe der Auszahlungen aus Investitionstätigkeit (Summe der Nummern 7 bis 12)	10.000,00	10.000,00	0	10.000	0	0	0	0	0	0
14	Saldo aus Investitionstätigkeit (Saldo der Nummern 6 und 13)	-10.000,00	-10.000,00	0	-10.000	0	0	0	0	0	0
16	Gesamtkosten der Maßnahme (Summe aus Nummer 13 und 15)	10.000,00	10.000,00	0	10.000	0	0	0	0	0	0
192 Am Baumwolf - Wasserleitungserneuerung											
8	Auszahlungen für Baumaßnahmen	74.000,00	74.000,00	0	74.000	0	0	0	0	0	0
	78700000 Auszahlungen für Baumaßnahmen	74.000,00	74.000,00	0	74.000	0	0	0	0	0	0
13	Summe der Auszahlungen aus Investitionstätigkeit (Summe der Nummern 7 bis 12)	74.000,00	74.000,00	0	74.000	0	0	0	0	0	0
14	Saldo aus Investitionstätigkeit (Saldo der Nummern 6 und 13)	-74.000,00	-74.000,00	0	-74.000	0	0	0	0	0	0

Investitionsübersicht 2024

Gemeinde: 81 EB Wasserversorgung Dischingen

Produktbereich	53	Ver- und Entsorgung
Produktgruppe	5330	Wasserversorgung
Produkt	533001	Bereitstellung und Lieferung von Trinkwasser
Unterprodukt	53300100	Bereitstellung und Lieferung von Trinkwasser
Leistung	5330010000	Bereitstellung und Lieferung von Trinkwasser

Nr.		Gesamtang. z. Maßnahme -nachrichtl. -	Bisher finanziert	Ergebnis Vorvorjahr	Ansatz Vorjahr zzgl. Ermächtigungs- übertragungen aus Vorvorj.	Ansatz Haushaltsjahr	Verpflichtungs- ermächtigungen Haushaltsjahr	Planung Haushaltsjahr +1	Planung Haushaltsjahr +2	Planung Haushaltsjahr +3	Finanzbedarf weitere Jahre -nachrichtl. -
		1	2	2022	2023	2024	2024	2025	2026	2027	10
192	Am Baumwolf - Wasserleitungserneuerung										
16	Gesamtkosten der Maßnahme (Summe aus Nummer 13 und 15)	74.000,00	74.000,00	0	74.000	0	0	0	0	0	0
281	Ballmertshofen - Oberdorfstraße										
8	Auszahlungen für Baumaßnahmen	349.807,39	349.807,39	22.798	0	0	0	0	0	0	0
	78700000 Auszahlungen für Baumaßnahmen	349.807,39	349.807,39	22.798	0	0	0	0	0	0	0
13	Summe der Auszahlungen aus Investitionstätigkeit (Summe der Nummern 7 bis 12)	349.807,39	349.807,39	22.798	0	0	0	0	0	0	0
14	Saldo aus Investitionstätigkeit (Saldo der Nummern 6 und 13)	-349.807,39	-349.807,39	-22.798	0	0	0	0	0	0	0
16	Gesamtkosten der Maßnahme (Summe aus Nummer 13 und 15)	349.807,39	349.807,39	22.798	0	0	0	0	0	0	0
361	Erschließung Hülenfeld										
8	Auszahlungen für Baumaßnahmen	140.516,78	49.516,78	0	0	0	91.000	91.000	0	0	0
	78700000 Auszahlungen für Baumaßnahmen	140.516,78	49.516,78	0	0	0	91.000	91.000	0	0	0
13	Summe der Auszahlungen aus Investitionstätigkeit (Summe der Nummern 7 bis 12)	140.516,78	49.516,78	0	0	0	91.000	91.000	0	0	0
14	Saldo aus Investitionstätigkeit (Saldo der Nummern 6 und 13)	-140.516,78	-49.516,78	0	0	0	-91.000	-91.000	0	0	0
16	Gesamtkosten der Maßnahme (Summe aus Nummer 13 und 15)	140.516,78	49.516,78	0	0	0	91.000	91.000	0	0	0
382	Demmingen - OD Eglinger Straße Wasserleitungssanierung										
8	Auszahlungen für Baumaßnahmen	292.263,42	292.263,42	226.345	63.000	0	0	0	0	0	0
	78700000 Auszahlungen für Baumaßnahmen	292.263,42	292.263,42	226.345	63.000	0	0	0	0	0	0
13	Summe der Auszahlungen aus Investitionstätigkeit (Summe der Nummern 7 bis 12)	292.263,42	292.263,42	226.345	63.000	0	0	0	0	0	0
14	Saldo aus Investitionstätigkeit (Saldo der Nummern 6 und 13)	-292.263,42	-292.263,42	-226.345	-63.000	0	0	0	0	0	0
16	Gesamtkosten der Maßnahme (Summe aus Nummer 13 und 15)	292.263,42	292.263,42	226.345	63.000	0	0	0	0	0	0

Investitionsübersicht 2024

Gemeinde: 81 EB Wasserversorgung Dischingen

Produktbereich	53	Ver- und Entsorgung
Produktgruppe	5330	Wasserversorgung
Produkt	533001	Bereitstellung und Lieferung von Trinkwasser
Unterprodukt	53300100	Bereitstellung und Lieferung von Trinkwasser
Leistung	5330010000	Bereitstellung und Lieferung von Trinkwasser

Nr.			Gesamtang. z. Maßnahme -nachrichtl.-	Bisher finanziert	Ergebnis Vorvorjahr	Ansatz Vorjahr zzgl. Ermächtigungs- übertragungen aus Vorvorj.	Ansatz Haushaltsjahr	Verpflichtungs- ermächtigungen Haushaltsjahr	Planung Haushaltsjahr +1	Planung Haushaltsjahr +2	Planung Haushaltsjahr +3	Finanzbedarf weitere Jahre -nachrichtl.-
			1	2	2022	2023	2024	2024	2025	2026	2027	10
382 Demmingen - OD Eglinger Straße Wasserleitungssanierung												
383 Demmingen - Sanierung Tiefbrunnen												
1		Einzahlungen aus Investitionszuwendungen <i>68100000 Investitionszuwendungen vom Bund</i>	37.816,00 <i>37.816,00</i>	37.816,00 <i>37.816,00</i>	0 <i>0</i>	0 <i>0</i>	0 <i>0</i>	0 <i>0</i>	0 <i>0</i>	0 <i>0</i>	0 <i>0</i>	0 <i>0</i>
6		Summe der Einzahlungen aus Investitionstätigkeit (Summe aus Nummern 1 bis 5)	37.816,00	37.816,00	0	0	0	0	0	0	0	0
8		Auszahlungen für Baumaßnahmen <i>78700000 Auszahlungen für Baumaßnahmen</i>	97.883,01 <i>97.883,01</i>	97.883,01 <i>97.883,01</i>	0 <i>0</i>	0 <i>0</i>	0 <i>0</i>	0 <i>0</i>	0 <i>0</i>	0 <i>0</i>	0 <i>0</i>	0 <i>0</i>
13		Summe der Auszahlungen aus Investitionstätigkeit (Summe der Nummern 7 bis 12)	97.883,01	97.883,01	0	0	0	0	0	0	0	0
14		Saldo aus Investitionstätigkeit (Saldo der Nummern 6 und 13)	-60.067,01	-60.067,01	0	0	0	0	0	0	0	0
16		Gesamtkosten der Maßnahme (Summe aus Nummer 13 und 15)	97.883,01	97.883,01	0	0	0	0	0	0	0	0
384 Demmingen - Verbindungsleitung "Am Dörrberg"												
8		Auszahlungen für Baumaßnahmen <i>78700000 Auszahlungen für Baumaßnahmen</i>	167.873,85 <i>167.873,85</i>	147.873,85 <i>147.873,85</i>	14.858 <i>14.858</i>	118.000 <i>118.000</i>	20.000 <i>20.000</i>	0 <i>0</i>	0 <i>0</i>	0 <i>0</i>	0 <i>0</i>	0 <i>0</i>
13		Summe der Auszahlungen aus Investitionstätigkeit (Summe der Nummern 7 bis 12)	167.873,85	147.873,85	14.858	118.000	20.000	0	0	0	0	0
14		Saldo aus Investitionstätigkeit (Saldo der Nummern 6 und 13)	-167.873,85	-147.873,85	-14.858	-118.000	-20.000	0	0	0	0	0
16		Gesamtkosten der Maßnahme (Summe aus Nummer 13 und 15)	167.873,85	147.873,85	14.858	118.000	20.000	0	0	0	0	0
471 Dunstelingen - Ortsdurchfahrt Hofen												
8		Auszahlungen für Baumaßnahmen <i>78700000 Auszahlungen für Baumaßnahmen</i>	977.000,00 <i>977.000,00</i>	237.000,00 <i>237.000,00</i>	0 <i>0</i>	237.000 <i>237.000</i>	740.000 <i>740.000</i>	0 <i>0</i>	0 <i>0</i>	0 <i>0</i>	0 <i>0</i>	0 <i>0</i>
13		Summe der Auszahlungen aus Investitionstätigkeit (Summe der Nummern 7 bis 12)	977.000,00	237.000,00	0	237.000	740.000	0	0	0	0	0

Investitionsübersicht 2024

Gemeinde: 81 EB Wasserversorgung Dischingen

Produktbereich	53	Ver- und Entsorgung
Produktgruppe	5330	Wasserversorgung
Produkt	533001	Bereitstellung und Lieferung von Trinkwasser
Unterprodukt	53300100	Bereitstellung und Lieferung von Trinkwasser
Leistung	5330010000	Bereitstellung und Lieferung von Trinkwasser

Nr.		Gesamtang. z. Maßnahme -nachrichtl. -	Bisher finanziert	Ergebnis Vorvorjahr	Ansatz Vorjahr zzgl. Ermächtigungs- übertragungen aus Vorvorj.	Ansatz Haushaltsjahr	Verpflichtungs- ermächtigungen Haushaltsjahr	Planung Haushaltsjahr +1	Planung Haushaltsjahr +2	Planung Haushaltsjahr +3	Finanzbedarf weitere Jahre -nachrichtl. -
		1	2	2022	2023	2024	2024	2025	2026	2027	10
471	Dunstelkingen - Ortsdurchfahrt Hofen										
14	Saldo aus Investitionstätigkeit (Saldo der Nummern 6 und 13)	-977.000,00	-237.000,00	0	-237.000	-740.000	0	0	0	0	0
16	Gesamtkosten der Maßnahme (Summe aus Nummer 13 und 15)	977.000,00	237.000,00	0	237.000	740.000	0	0	0	0	0
482	Erschließung H. d. Schloßg. westl. Teil										
8	Auszahlungen für Baumaßnahmen	50.214,34	50.214,34	11.340	0	0	0	0	0	0	0
	78700000 Auszahlungen für Baumaßnahmen	50.214,34	50.214,34	11.340	0	0	0	0	0	0	0
13	Summe der Auszahlungen aus Investitionstätigkeit (Summe der Nummern 7 bis 12)	50.214,34	50.214,34	11.340	0	0	0	0	0	0	0
14	Saldo aus Investitionstätigkeit (Saldo der Nummern 6 und 13)	-50.214,34	-50.214,34	-11.340	0	0	0	0	0	0	0
16	Gesamtkosten der Maßnahme (Summe aus Nummer 13 und 15)	50.214,34	50.214,34	11.340	0	0	0	0	0	0	0
504	Erschließung "Brühl"										
8	Auszahlungen für Baumaßnahmen	97.643,70	97.643,70	28.643	69.000	0	0	0	0	0	0
	78700000 Auszahlungen für Baumaßnahmen	97.643,70	97.643,70	28.643	69.000	0	0	0	0	0	0
13	Summe der Auszahlungen aus Investitionstätigkeit (Summe der Nummern 7 bis 12)	97.643,70	97.643,70	28.643	69.000	0	0	0	0	0	0
14	Saldo aus Investitionstätigkeit (Saldo der Nummern 6 und 13)	-97.643,70	-97.643,70	-28.643	-69.000	0	0	0	0	0	0
16	Gesamtkosten der Maßnahme (Summe aus Nummer 13 und 15)	97.643,70	97.643,70	28.643	69.000	0	0	0	0	0	0
602	Fr - "Kappelesäcker" - Erschließung										
8	Auszahlungen für Baumaßnahmen	241.000,00	76.000,00	0	76.000	165.000	0	0	0	0	0
	78700000 Auszahlungen für Baumaßnahmen	241.000,00	76.000,00	0	76.000	165.000	0	0	0	0	0
13	Summe der Auszahlungen aus Investitionstätigkeit (Summe der Nummern 7 bis 12)	241.000,00	76.000,00	0	76.000	165.000	0	0	0	0	0
14	Saldo aus Investitionstätigkeit (Saldo der Nummern 6 und 13)	-241.000,00	-76.000,00	0	-76.000	-165.000	0	0	0	0	0

Investitionsübersicht 2024

Gemeinde: 81 EB Wasserversorgung Dischingen

Produktbereich	53	Ver- und Entsorgung
Produktgruppe	5330	Wasserversorgung
Produkt	533001	Bereitstellung und Lieferung von Trinkwasser
Unterprodukt	53300100	Bereitstellung und Lieferung von Trinkwasser
Leistung	5330010000	Bereitstellung und Lieferung von Trinkwasser

Nr.			Gesamtang. z. Maßnahme -nachrichtl.-	Bisher finanziert	Ergebnis Vorvorjahr	Ansatz Vorjahr zzgl. Ermächtigungs- übertragungen aus Vorvorj.	Ansatz Haushaltsjahr	Verpflichtungs- ermächtigungen Haushaltsjahr	Planung Haushaltsjahr +1	Planung Haushaltsjahr +2	Planung Haushaltsjahr +3	Finanzbedarf weitere Jahre -nachrichtl.-
			1	2	2022 3	2023 4	2024 5	2024 6	2025 7	2026 8	2027 9	10
602 Fr - "Kappelesäcker" - Erschließung												
16		Gesamtkosten der Maßnahme (Summe aus Nummer 13 und 15)	241.000,00	76.000,00	0	76.000	165.000	0	0	0	0	0
605 Erneuerung Wasserleitung "Am Schafberg"												
8		Auszahlungen für Baumaßnahmen	15.756,33	15.756,33	4.994	0	0	0	0	0	0	0
		78700000 Auszahlungen für Baumaßnahmen	15.756,33	15.756,33	4.994	0	0	0	0	0	0	0
13		Summe der Auszahlungen aus Investitionstätigkeit (Summe der Nummern 7 bis 12)	15.756,33	15.756,33	4.994	0	0	0	0	0	0	0
14		Saldo aus Investitionstätigkeit (Saldo der Nummern 6 und 13)	-15.756,33	-15.756,33	-4.994	0	0	0	0	0	0	0
16		Gesamtkosten der Maßnahme (Summe aus Nummer 13 und 15)	15.756,33	15.756,33	4.994	0	0	0	0	0	0	0
607 Löschwasserleitung Iggenhausen												
8		Auszahlungen für Baumaßnahmen	186.809,48	186.809,48	116.809	70.000	0	0	0	0	0	0
		78700000 Auszahlungen für Baumaßnahmen	186.809,48	186.809,48	116.809	70.000	0	0	0	0	0	0
13		Summe der Auszahlungen aus Investitionstätigkeit (Summe der Nummern 7 bis 12)	186.809,48	186.809,48	116.809	70.000	0	0	0	0	0	0
14		Saldo aus Investitionstätigkeit (Saldo der Nummern 6 und 13)	-186.809,48	-186.809,48	-116.809	-70.000	0	0	0	0	0	0
16		Gesamtkosten der Maßnahme (Summe aus Nummer 13 und 15)	186.809,48	186.809,48	116.809	70.000	0	0	0	0	0	0
901 Löschwasserkonzeption												
8		Auszahlungen für Baumaßnahmen	135.000,00	0,00	0	0	25.000	110.000	110.000	0	0	0
		78700000 Auszahlungen für Baumaßnahmen	135.000,00	0,00	0	0	25.000	110.000	110.000	0	0	0
13		Summe der Auszahlungen aus Investitionstätigkeit (Summe der Nummern 7 bis 12)	135.000,00	0,00	0	0	25.000	110.000	110.000	0	0	0
14		Saldo aus Investitionstätigkeit (Saldo der Nummern 6 und 13)	-135.000,00	0,00	0	0	-25.000	-110.000	-110.000	0	0	0
16		Gesamtkosten der Maßnahme (Summe aus Nummer 13 und 15)	135.000,00	0,00	0	0	25.000	110.000	110.000	0	0	0

Investitionsübersicht 2024

Gemeinde: 81 EB Wasserversorgung Dischingen

Produktbereich	53	Ver- und Entsorgung
Produktgruppe	5330	Wasserversorgung
Produkt	533001	Bereitstellung und Lieferung von Trinkwasser
Unterprodukt	53300100	Bereitstellung und Lieferung von Trinkwasser
Leistung	5330010000	Bereitstellung und Lieferung von Trinkwasser

Nr.		Gesamtang. z. Maßnahme -nachrichtl. -	Bisher finanziert	Ergebnis Vorvorjahr	Ansatz Vorjahr zzgl. Ermächtigungs- übertragungen aus Vorvorj.	Ansatz Haushaltsjahr	Verpflichtungs- ermächtigungen Haushaltsjahr	Planung Haushaltsjahr +1	Planung Haushaltsjahr +2	Planung Haushaltsjahr +3	Finanzbedarf weitere Jahre -nachrichtl. -
				2022	2023	2024	2024	2025	2026	2027	10
		1	2	3	4	5	6	7	8	9	10
901	Löschwasserkonzeption										
Gesamtwerte											
1	Einzahlungen aus Investitionszuwendungen	37.816,00	37.816,00	0	0	0	0	0	0	0	0
	68100000 Investitionszuwendungen vom Bund	37.816,00	37.816,00	0	0	0	0	0	0	0	0
2	Einzahlungen aus Investitionsbeiträgen und ähnlichen Entgelten für Investitionstätigkeit	742.907,53	655.907,53	91.683	113.000	40.000	0	28.000	8.000	11.000	0
	68713360 Einzahlungen für Strom-, Gas-, Wasserleitungen und zugehörige Anlagen	70.686,12	70.686,12	0	0	0	0	0	0	0	0
	68910000 Beiträge und ähnliche Entgelte	672.221,41	585.221,41	91.683	113.000	40.000	0	28.000	8.000	11.000	0
3	Einzahlungen aus der Veräußerung von Sachvermögen	22.352,94	22.352,94	0	0	0	0	0	0	0	0
	68312000 Einzahlungen aus der Veräußerung von beweglichen Vermögensgegenständen (kein GWG)	22.352,94	22.352,94	0	0	0	0	0	0	0	0
6	Summe der Einzahlungen aus Investitionstätigkeit (Summe aus Nummern 1 bis 5)	803.076,47	716.076,47	91.683	113.000	40.000	0	28.000	8.000	11.000	0
8	Auszahlungen für Baumaßnahmen	3.290.337,51	2.099.337,51	631.473	818.500	960.000	201.000	211.000	10.000	10.000	0
	78700000 Auszahlungen für Baumaßnahmen	3.149.848,32	1.958.848,32	598.370	818.500	960.000	201.000	211.000	10.000	10.000	0
	78733600 Auszahlungen für Strom-, Gas-, Wasserleitungen und zugehörige Anlagen	140.489,19	140.489,19	33.103	0	0	0	0	0	0	0
11	Auszahlungen für Investitionsförderungsmaßnahmen	12.000,00	12.000,00	0	0	0	0	0	0	0	0
	78180000 Zuweisungen und Zuschüsse für Investitionen an übrige Bereiche	12.000,00	12.000,00	0	0	0	0	0	0	0	0
12	Auszahlungen für den Erwerb von immateriellen Vermögensgegenständen	25.000,00	5.000,00	0	5.000	5.000	0	5.000	5.000	5.000	0
	78317200 Auszahlungen für den Erwerb von Betriebs- und Geschäftsausstattung	25.000,00	5.000,00	0	5.000	5.000	0	5.000	5.000	5.000	0
13	Summe der Auszahlungen aus Investitionstätigkeit (Summe der Nummern 7 bis 12)	3.327.337,51	2.116.337,51	631.473	823.500	965.000	201.000	216.000	15.000	15.000	0
14	Saldo aus Investitionstätigkeit (Saldo der Nummern 6 und 13)	-2.524.261,04	-1.400.261,04	-539.790	-710.500	-925.000	-201.000	-188.000	-7.000	-4.000	0
16	Gesamtkosten der Maßnahme (Summe aus Nummer 13 und 15)	3.327.337,51	2.116.337,51	631.473	823.500	965.000	201.000	216.000	15.000	15.000	0

*** Ende der Liste "Investitionsübersicht" ***

Wasserversorgung Dischingen

Bilanz zum 31.12.2020

AKTIVA

	31.12.2020			31.12.2019
	€	€	€	€
A. Anlagevermögen				
I. <u>Immaterielle Vermögensgegenstände</u>				
1. Konzessionen, gewerbliche Schutzrechte und ähnliche Rechte und Werte sowie Lizenzen an solchen Rechten und Werten	10.507,00	10.507,00		11.731,00
			(11.731,00)
II. <u>Sachanlagen</u>				
1. Grundstücke und grundstücksgleiche Rechte ohne Bauten	76.591,50			76.591,50
2. Erzeugungs-, Gewinnungs- und Bezugsanlagen	1.235,52			2.072,52
3. Verteilungs- und Sammlungsanlagen	3.645.485,02			3.512.413,02
4. Betriebs- und Geschäftsausstattung	11.058,00			14.166,00
5. Geleistete Anzahlungen und Anlagen im Bau	96.820,19			281.099,88
		3.831.190,23	(3.886.342,92)
III. <u>Finanzanlagen</u>				
1. Beteiligungen	268.006,17	268.006,17		268.006,17
			(268.006,17)
		4.109.703,40	(4.166.080,09)
B. Umlaufvermögen				
I. <u>Vorräte</u>				
1. Roh-, Hilfs- und Betriebsstoffe	2.600,00	2.600,00		2.600,00
			(2.600,00)
II. <u>Forderungen und sonstige Vermögensgegenstände</u>				
1. Forderungen aus Lieferungen und Leistungen	88.200,59			97.859,34
2. sonstige Vermögensgegenstände	142.046,87			207.626,79
		230.247,46	(305.486,13)
III. <u>Schecks, Kassenbestand und Guthaben bei Kreditinstituten</u>		95.068,01		89.725,42
			327.915,47	(397.811,55)
			4.437.618,87	4.563.891,64

[illegible]

**Wasserversorgung Dischingen****Gewinn- und Verlustrechnung
für das Wirtschaftsjahr 2020**

	2020		2019	
	€	€	€	€
1. Umsatzerlöse		818.072,18		743.213,10
2. sonstige betriebliche Erträge		6.625,54		537,25
3. Materialaufwand				
a) Aufwendungen für Roh-, Hilfs- und Betriebsstoffe und für bezogene Waren	312.041,30		399.710,04	
b) Aufwendungen für bezogene Leistungen	<u>45.296,01</u>		<u>50.060,36</u>	
		357.337,31		449.770,40
4. Abschreibungen auf immaterielle Vermögensgegenstände des Anlagevermögens und Sachanlagen		183.077,98		156.259,63
5. sonstige betriebliche Aufwendungen		177.682,82		105.745,43
6. Zinsen und ähnliche Aufwendungen		<u>56.481,20</u>		<u>53.508,23</u>
7. Ergebnis der gewöhnlichen Geschäftstätigkeit		<u>50.118,41</u>	-	<u>21.533,34</u>
8. Steuern vom Einkommen und vom Ertrag		<u>7.096,49</u>	-	<u>6.917,06</u>
9. Jahresgewinn / Jahresverlust		<u><u>43.021,92</u></u>	-	<u><u>14.616,28</u></u>

Gemeinde Dischingen
Landkreis Heidenheim

Investitionsprogramm

2023 - 2027

Eigenbetrieb Wasserversorgung

[illegible]

Ausgaben	2023 T€	2024 T€	2025 T€	2026 T€	2027 T€
53.30.01 Bereitstellung und Lieferung von Trinkwasser					
Beschaffungen	5	5	5	5	5
Allgemeinde Tiefbauarbeiten	10	10	10	10	10
BG Di - Zwinkelweg/Eisbühl	41	0	0	0	0
BG Di - An der Halde/Mühlbergstraße	30,5	0	0	0	0
Fremdwasserabtrennung Zwinkelweg	10	0	0	0	0
Wasserleitung Am Baumwolf	74	0	0	0	0
BG De - Erschließung Hülfenfeld	0	0	91	0	0
De - Wasserleitung Eglinger Straße	63	0	0	0	0
De - Verbindungsleitung Am Dörrberg	118	20	0	0	0
Wasserleitung Ortsdurchfahrt Hofen	237	740	0	0	0
BG Eg - Erschließung Brühl	69	0	0	0	0
BG Fr - Erschließung Kappelèsäcker	76	165	0	0	0
Löschwasserleitung Iggenhausen	70	0	0	0	0
Löschwasserkonzeption	20	25	110	0	0
Auszahlung aus Investitionstätigkeit	823,5	965	216	15	15

Voraussichtliche Entwicklung der Liquidität in Euro

Nr.	Einzahlungs- und Auszahlungsarten ¹⁾	Finanzhaushalt		Finanzplanung		
		2023 EUR	2024 EUR	2025 EUR	2026 EUR	2027 EUR
		1	2	3	4	5
1	Zahlungsmittelbestand zum Jahresbeginn ²⁾	88.000				
2a	+ Sonst. Einlagen aus Kassenmitteln z. Jahresbeginn ³⁾					
2b	+ Inv.zertif., Kapitalm.pap., Geldm.pap. und son. Wertpap.					
2c	+ Ford. aus Liqu.bez. zu verb. Unt., Bet. und Sonderverm.					
3a	- Bestand an Kassenkrediten zum Jahresbeginn ⁴⁾					
3b	- Verb. aus Liqu.bez. zu verb. Unt., Bet. und Sonderverm.					
4	= liquide Eigenmittel zum Jahresbeginn	88.000				
5	- Auszahlungen aufgrund von übertragenen Ermächtigungen der Vorvorjahre					
6	+ Einzahlungen aus nicht in Anspruch gen. Kreditermächt. für Invest. und Invest.fördermaßn. aus Vorvorjahr ⁵⁾					
7	+ Einzahlungen aus übertrag. Ermächt. für Inv.-Zuwend., - Beiträge und ähnl. Entg. für Inv.-Tätigkeit aus Vorvorjahren (§ 21 Abs. 1, § 3 Nr. 18, 19 GemHVO)					
8	+/- veranschlagte Änderung des Finanzierungsmittelbestands (§ 3 Nr. 36 GemHVO) ⁶⁾	12.000	-55.300	-3.900	-13.300	2.100
9	= voraussichtliche liquide Eigenmittel zum Jahresende	100.000	44.700	40.800	27.500	29.600
10	- davon: für zweckgebundene Rücklagen gebunden					
11	- davon: für sonstige bestimmte Zwecke gebunden ⁷⁾					
12	= vorauss. liquide Eigenmittel zum Jahresende ohne gebundene Mittel	100.000	44.700	40.800	27.500	29.600
13	nachr.: vorauss. Mindestliquidität (§ 22 Abs. 2 GemHVO)	12.719	12.648	13.289	13.034	13.025

nachrichtlich: Berechnungsgrundlagen für Mindestliquidität: Ziffer 16 Finanzrechnung / Finanzhaushalt

JA 20	JA 21	HH 22	HH 23	HH 24	659.648	557.735	690.455	649.021	653.800
JA 21	HH 22	HH 23	HH 24	HH 25	557.735	690.455	649.021	653.800	652.300
HH 22	HH 23	HH 24	HH 25	HH 26	690.455	649.021	653.800	652.300	647.700
Durchschnitt der letzten 3 Jahre					635.946	632.404	664.425	651.707	651.267

- ¹⁾ Zeilen unterhalb Zeile 10 können bedarfsgerecht angepasst werden
- ²⁾ Aus der Finanzrechnung (§ 50 Nr. 42 GemHVO) des Vorjahrs s. Bei erstmaliger Aufstellung des Haushalts nach dem NKHR dürfen die Zeilen 1, 2a und 2b in einer Zeile zusammengefasst werden.
- ³⁾ Bei erstmaliger Aufstellung des Haushalts nach der dem NKHR dürfen die Zeilen 1, 2a und 2b in einer Zeile zusammengefasst werden.
- ⁴⁾ Die Aufnahme von Kassenkrediten führt zu einer Veränd. des Zahlungsmittelbestands. Kassenkredite sind nur zur kurzfrist. Liquiditätsüberbrückung erlaubt und müssen zeitnah zurückbezahlt werden, daher ist der Wert an Kassenkrediten hier zu berücks..
- ⁵⁾ Die Kreditermächtigung gilt weiter, bis die Haushaltssatzung für das übernächste Jahr erlassen ist (vgl. § 87 Abs. 3 GemO).
- ⁶⁾ Sofern verfügbar sollen in Spalte 1, statt der veranschlagten Änderung des Finanzierungsmittelbestands, aktuelle Prognosewerte aufgenommen werden.
- ⁷⁾ Hierunter können z.B. auch Rückstellungen fallen.

Übersicht über die aus Verpflichtungsermächtigungen voraussichtlich fällig werdenden Auszahlungen

Verpflichtungsermächtigungen im Haushaltsplan			davon voraussichtlich fällige Auszahlungen ^{2) 3)}			
			2025	2026	2027	2028
Jahr	Bezeichnung	EUR	EUR	EUR	EUR	EUR
		1 ¹⁾	2	3	4	5
2022		0	0	0	0	0
2023		0	0	0	0	0
2024	Erschließung Hülfsfeld 5330010000.09600000-361	91.000	91.000			
	Löschwasserkonzeption 5330010000.09600000-901	110.000	110.000			
Summe:		201.000	201.000	0	0	0
Nachrichtlich im Finanzplan vorgesehene Kreditaufnahmen:			290.000	110.000	120.000	

- 1) In Spalte 1 ist der jeweilige Gesamtbetrag der Verpflichtungsermächtigungen für das Haushaltsjahr und alle früheren Jahre aufzuführen, in denen Verpflichtungsermächtigungen veranschlagt waren und aus deren Inanspruchnahme noch Auszahlungen in den kommenden Jahren fällig werden.
- 2) In Spalte 2 sind das dem Haushaltsjahr folgende Jahr, in Spalten 3 bis 5 die sich anschließenden Jahre einzusetzen.
- 3) Werden Auszahlungen aus Verpflichtungsermächtigungen in Jahren fällig, auf die sich der Finanzplan noch nicht erstreckt, so sind weitere Kopfspalten in die Übersicht aufzunehmen und die voraussichtlichen Kreditaufnahmen in diesen Jahren aus der besonderen Darstellung nach § 1 Abs. 3 Nr. 4 Halbs. 2 GemHVO zu übernehmen.

Übersicht über den voraussichtlichen Stand der Rücklagen

Art	voraussichtl. Stand am 01.01.2024	voraussichtl Zugang im HH- Jahr	voraussichtl Abgang im HH- Jahr	voraussichtl. Stand zum 31.12.2024
1. Ergebnisrücklagen	369.537	900	0	370.437
1.1 Rücklagen aus Überschüssen des ordentlichen Ergebnisses	369.537	900	0	370.437
1.2 Rücklagen aus Überschüssen des Sonderergebnisses				
2. Zweckgebundene Rücklagen				
Rücklagen gesamt	369.537	900	0	370.437

Übersicht über den voraussichtlichen Stand der Rückstellungen im Eigenbetrieb Wasserversorgung

Art	voraussichtl. Stand am 01.01.2024	voraussichtl. Zugang im HH-Jahr	voraussichtl. Abgang im HH-Jahr	voraussichtl. Stand zum 31.12.2024
1. Rückstellungen gemäß § 41 Abs. 1 GemHVO	0	0	0	0
1.1 Lohn- und Gehaltsrückstellungen				
1.2 Unterhaltsvorschussrückstellungen				
1.3 Stilllegungs- und Nachsorgerück- stellungen für Abfalldeponien				
1.4 Gebührenüberschussrückstellungen				
1.5 Altlastensanierungsrückstellungen				
1.6 Rückstellungen für drohende Verpflich- tungen aus Bürgsch. und Gewährl.				
2. Weitere Rückstellungen gemäß § 41 Abs. 2 GemHVO	27.223	0	0	27.223
2.1 Steuerrückstellungen	7.393			
2.2 sonstige Rückstellungen	19.830			
Rückstellungen gesamt	27.223	0	0	27.223

Übersicht über den voraussichtlichen Stand der Schulden (einschließlich Kassenkredite) in Euro

Eigenbetrieb Wasserversorgung

Art der Schulden	voraussichtl. Stand am 01.01.2024	voraussichtl Zugang im HH-Jahr	voraussichtl Abgang im HH-Jahr	voraussichtl. Stand zum 31.12.2024
1.1 Anleihen				
1.2 Verbindl. aus Krediten für Investitionen	2.809.900	930.000	175.200	3.564.700
1.2.1 Bund				
1.2.2 Land				
1.2.3 Gemeinden und Gemeindeverbände	1.255.000	0	92.500	1.162.500
1.2.4 Zweckverbände und dergleichen				
1.2.5 Kreditinstitute	1.224.000	930.000	65.900	2.088.100
davon a) DGHyp	589.400		42.700	546.700
davon b) WL-Bank	634.600		23.200	611.400
davon c) Kreditmarkt		930.000		930.000
1.2.6 sonstige Bereiche	330.900	0	16.800	314.100
davon a) LBBW	330.900		16.800	314.100
davon b) KSK	0		0	0
1.3 Kassenkredite				
1.4 Verbindl. aus kreditäbnl. Rechtsgesch.				
1. Vorauss. Gesamtschulden	2.809.900	930.000	175.200	3.564.700

Gesamtschulden von Sondervermögen mit Sonderrechnung

3.1 Anleihen	0	0	0	0
3.2 Verbindl. aus Krediten für Investitionen	2.809.900	930.000	175.200	3.564.700
3.3 Kassenkredite	0	0	0	0
3.4 Verbindl. aus kreditäbnl. Rechtsgesch.	0	0	0	0
Zwischensumme 3.1 + 3.2 + 3.3. + 3.4	2.809.900	930.000	175.200	3.564.700
abzüglich Schulden zwischen Sondervermögen mit Sonderrechnung und Kernhaushalt	-1.255.000	0	-92.500	-1.162.500
3. Konsolidierte Gesamtschulden	1.554.900	930.000	82.700	2.402.200

Kennzahlen zur Beurteilung der finanziellen Leistungsfähigkeit

Kennzahl ¹⁾	Einheit	Ergebnis VVJ (HJ -2)	Planung VJ (HJ -1)	Planung HJ	Planung HJ+1	Planung HJ+2	Planung HJ+3
1	2	3	4	5	6	7	8
ERTRAGSLAGE							
1 ordentliches Ergebnis							
ordentliche Erträge	€	645.075	816.636	816.700	816.700	816.700	816.700
ordentliche Aufwendungen	€	-638.587	-809.021	-815.800	-816.300	-813.700	-809.200
ordentliches Ergebnis	€	6.488	7.615	900	400	3.000	7.500
Einwohner Stand 30.06 des Vorjahres	EW	4.471	4.471	4.471	4.471	4.471	4.471
Betrag je Einwohner	€/EW	1	2	0	0	1	2
Aufwandsdeckungsgrad	%	101,02%	100,94%	100,11%	100,05%	100,37%	100,93%
1.1 Steuerkraft - netto -							
absoluter Betrag	€	0	0	0	0	0	0
Betrag je Einwohner	€/EW	0	0	0	0	0	0
Anteil an ordentlichen Aufwendungen	%	0,00%	0,00%	0,00%	0,00%	0,00%	0,00%
1.2 Betriebsergebnis - netto -							
absoluter Betrag	€	6.488	7.615	900	400	3.000	7.500
Betrag je Einwohner	€/EW	1	2	0	0	1	2
Anteil an ordentlichen Aufwendungen	%	-1,02%	-0,94%	-0,11%	-0,05%	-0,37%	-0,93%
2. Sonderergebnis							
absoluter Betrag	€	0	0	0	0	0	0
3. Gesamtergebnis							
absoluter Betrag	€	6.488	7.615	900	400	3.000	7.500
FINANZLAGE							
4. Zahlungsmittelüberschuss aus laufender Verwaltungstätigkeit							
absoluter Betrag	€	-45.223	119.615	114.900	116.400	121.000	125.500
Betrag je Einwohner	€/EW	-10	27	26	26	27	28
5. Mindestzahlungsmittelüberschuss							
absoluter Betrag	€	162.117	172.653	175.200	222.300	237.300	239.400
6. Nettoinvestitionsfinanzierungsmittel							
absoluter Betrag	€	-207.340	-53.038	-60.300	-105.900	-116.300	-113.900
Betrag je Einwohner	€/EW	-46	-12	-13	-24	-26	-25
7. Soll-Liquiditätsreserve (§ 22 Abs. 2 GemHVO)							
absoluter Betrag	€	13.809	12.980	13.076	13.046	12.954	12.864
8. voraussichtliche liquide Eigenmittel zum Jahresende ²⁾							
absoluter Betrag	€	600.976	-46.155	-59.693	-114.993	-118.893	-132.193
KAPITALLAGE							
9. Eigenkapital							
absoluter Betrag	€	496.902	511.902	526.902			
9.1 Basiskapital (§ 61 Nr. 6 GemHVO)							
absoluter Betrag	€	100.000	100.000	100.000			
9.2 Eigenkapitalquote							
Verhältnis Eigenkapital zu Bilanzsumme	%	11,22%	11,89%	12,24%			
9.3 Fremdkapitalquote							
Verhältnis Fremdkapital zu Bilanzsumme	%	88,78%	88,11%	87,76%			
10. Anlagendeckung							
Verhältnis langfr. Kapital zu langfr. Vermögen	%	99,96%	99,96%	99,96%			
11. Verschuldung							
absoluter Betrag	€	2.527.511	2.809.900	3.564.700			
Betrag je Einwohner	€/EW	565	628	797			
11.1 Nettoneuverschuldung							
absoluter Betrag	€	-62.117	577.347	754.800	67.700	-127.300	-119.400

¹⁾ Aus welchen Konten die Kennzahlen zu ermitteln sind, wird verbindlich auf der Internetseite des Innenministeriums (www.im.baden-wuerttemberg.de) bekannt gemacht.

²⁾ vgl. Zeile 9 in Anlage 5



Sonderrechnung Eigenbetrieb Abwasserentsorgung Dischingen

WIRTSCHAFTSPLAN 2024

Wirtschaftsplan 2024

**Eigenbetrieb Abwasserentsorgung Dischingen
Landkreis Heidenheim**

Aufgrund von § 14 des Eigenbetriebsgesetzes (EigBG) in Verbindung mit den §§ 4 und 79 ff. der Gemeindeordnung für Baden-Württemberg (GemO) hat der Gemeinderat der Gemeinde Dischingen am 18.12.2024 den Wirtschaftsplan für das Wirtschaftsjahr 2024 wie folgt beschlossen:

§ 1 Ergebnishaushalt und Finanzhaushalt

Der Wirtschaftsplan wird festgesetzt

1. im Ergebnishaushalt mit den folgenden Beträgen	EUR
1.1 Gesamtbetrag der ordentlichen Erträge von	1.287.500
1.2 Gesamtbetrag der ordentlichen Aufwendungen von	-1.343.900
1.3 Veranschlagtes ordentliches Ergebnis (Saldo aus 1.1 und 1.2) von	-56.400
1.4 Gesamtbetrag der außerordentlichen Erträge von	0
1.5 Gesamtbetrag der außerordentlichen Aufwendungen von	0
1.6 Veranschlagtes Sonderergebnis (Saldo aus 1.4 und 1.5) von	0
1.7 Veranschlagtes Gesamtergebnis (Summe aus 1.3 und 1.6) von	-56.400

2. im **Finanzhaushalt** mit den folgenden Beträgen

2.1 Gesamtbetrag der Einzahlungen aus laufender Verwaltungstätigkeit von	1.138.500
2.2 Gesamtbetrag der Auszahlungen aus laufender Verwaltungstätigkeit von	-1.003.900
2.3 Zahlungsmittelüberschuss /-bedarf des Ergebnishaushalts (Saldo aus 2.1 und 2.2) von	134.600
2.4 Gesamtbetrag der Einzahlungen aus Investitionstätigkeit von	1.904.000
2.5 Gesamtbetrag der Auszahlungen aus Investitionstätigkeit von	-2.505.000
2.6 Veranschlagter Finanzierungsmittelüberschuss /-bedarf aus Investitionstätigkeit (Saldo aus 2.4 und 2.5) von	-601.000
2.7 Veranschlagter Finanzierungsmittelüberschuss /-bedarf (Saldo aus 2.3 und 2.6) von	-466.400
2.8 Gesamtbetrag der Einzahlungen aus Finanzierungstätigkeit von	640.000
2.9 Gesamtbetrag der Auszahlungen aus Finanzierungstätigkeit von	-300.200
2.10 Veranschlagter Finanzierungsmittelüberschuss /-bedarf aus Finanzierungstätigkeit (Saldo aus 2.8 und 2.9) von	339.800
2.11 Veranschlagte Änderung des Finanzierungsmittelbestands, Saldo des Finanzhaushalts (Saldo aus 2.7 und 2.10) von	-126.600

§ 2 Kreditermächtigung

Der Gesamtbetrag der vorgesehenen Kreditaufnahmen für Investitionen und Investitionsförderungsmaßnahmen (Kreditermächtigung) wird festgesetzt auf

640.000 EUR

§ 3 Verpflichtungsermächtigungen

Der Gesamtbetrag der vorgesehenen Ermächtigungen zum Eingehen von Verpflichtungen, die künftige Haushaltsjahre mit Auszahlungen für Investitionen und Investitionsförderungsmaßnahmen belasten (Verpflichtungsermächtigungen), wird festgesetzt auf

315.000 EUR

§ 4 Kassenkredite

Der Höchstbetrag der Kassenkredite wird festgesetzt auf

260.000 EUR.

Dischingen, den 18.12.2023

Dirk Schabel
Bürgermeister

1. Vorbericht

1.1 Allgemeines

In der Klausurtagung am 29.01.2003 hat der Gemeinderat den Grundsatzbeschluss für die Gründung der Eigenbetriebe "Wasserversorgung" und "Abwasserentsorgung" gefasst. Am 01.12.2003 wurden dann die entsprechenden Betriebssatzungen beschlossen. Seit dem 01.01.2004 wird die Abwasserentsorgung als Sonderrechnung geführt. Die rechtliche Grundlage ist das Eigenbetriebsgesetz (EigBG). Nach § 14 EigBG ist für jedes Wirtschaftsjahr ein Wirtschaftsplan aufzustellen. Dieser besteht aus dem Erfolgsplan, dem Vermögensplan und der Stellenübersicht.

Am 23. Januar 2017 hat der Gemeinderat für den Gemeindehaushalt die Umstellung auf das Neue Kommunale Haushaltsrecht ab dem 01.01.2018 beschlossen. Analog zu diesem Beschluss wird ab 2018 nach § 12 Absatz 1 Satz 3 EigBG auch für die Eigenbetriebe der Gemeinde die Doppik des NKHR angewandt. Das betriebswirtschaftliche Buchungsverfahren wurde bei den Eigenbetrieben bereits mit der Gründung eingeführt.

1.2 Erfolgsplan (Ergebnishaushalt)

Nach § 1 der Eigenbetriebsverordnung (EigBVO) muss der Erfolgsplan alle voraussehbaren Erträge und Aufwendungen des Wirtschaftsjahres enthalten. Er ist gegliedert nach der Verwaltungsvorschrift Produkt und Kontenrahmen.

Im Ergebnishaushalt belaufen sich die ordentlichen Erträge auf 1.287.500 € und die ordentlichen Aufwendungen auf 1.343.900 €. Außerordentliche Erträge und Aufwendungen sind nicht geplant. Damit schließt der Ergebnishaushalt mit einem negativen Gesamtergebnis von 56.400 € ab.

Die Abwassergebühren wurden im Frühjahr 2023 neu kalkuliert und am 03.07.2023 rückwirkend zum 01.01.2023 vom Gemeinderat beschlossen. Die Kalkulation hat eine Erhöhung bei den Gebührensätzen ergeben.

Der Abwasserpreis entwickelte sich in den letzten Jahren wie folgt:

	Schmutzwassergebühr/cbm	Niederschlagsgebühr/qm	Grundgebühr/Jahr
1996 – 2001	4,35 DM		0,00 DM
2002 – 2008	2,22 €		0,00 €
2009	3,00 €		60,00 €
2010	2,32 €	0,28 €	60,00 €
2011	2,32 €	0,23 €	60,00 €
2012	2,64 €	0,24 €	60,00 €
2013 – 2019	2,81 €	0,31 €	60,00 €
2020	3,25 €	0,49 €	0,00 €
2021 – 2022	3,77 €	0,51 €	0,00 €
Ab 2023	3,84 €	0,68 €	0,00 €

1.3 Vermögensplan (Finanzhaushalt)

Nach § 2 der EigBVO muss der Vermögensplan enthalten

1. alle vorhandenen Finanzierungsmittel sowie die voraussehbaren Finanzierungsmittel und den Finanzierungsbedarf des Wirtschaftsjahres.
2. die notwendigen Verpflichtungsermächtigungen.

Der Finanzhaushalt besteht aus den Ein- und Auszahlungen aus laufender Verwaltungstätigkeit, Investitionstätigkeit und Finanzierungstätigkeit.

- | | |
|---|------------|
| • Der Zahlungsmittelüberschuss des Ergebnishaushalts beträgt | 134.600 € |
| • Der Finanzierungsmittelbedarf für die Investitionstätigkeit beträgt | -601.000 € |
| • Der Finanzierungsmittelüberschuss aus der Finanzierungstätigkeit | 339.800 € |
| • Die Änderung des Finanzmittelbestandes beträgt damit | -126.600 € |

Einzahlungen aus Investitionstätigkeit

Bei den Einzahlungen aus Investitionszuwendungen und Investitionsbeiträgen plant der Eigenbetrieb Abwasserentsorgung für 2024 insgesamt 1.904.000 Euro ein, die im Wesentlichen auf folgende Maßnahmen entfallen:

- | | |
|---|-----------|
| • Demmingen – Machbarkeitsstudie Kläranlage | 25.000 € |
| • Dunstelkingen – Kanalsanierung OD Hofen | 672.000 € |
| • Frickingen – Fremdwasserkonzeption | 133.000 € |
| • Technische Optimierung der RÜBs | 901.000 € |

Auszahlungen für Baumaßnahmen

Der Wirtschaftsplan enthält einen Planansatz von 2.505.000 €. Insbesondere sind folgende Maßnahmen 2024 geplant:

- | | |
|---|-----------|
| • Demmingen – Machbarkeitsstudie Kläranlage | 36.000 € |
| • Dunstelkingen – Kanalsanierung OD Hofen | 885.000 € |
| • Frickingen – Erschließung Kappelèsäcker | 418.000 € |
| • Frickingen – Fremdwasserkonzeption | 266.000 € |
| • Technische Optimierung der RÜBs | 728.000 € |

1.4 Schuldenstand

Der Eigenbetrieb Abwasserentsorgung hat zum 01.01.2024 Schulden in Höhe von 4.735.689 €, davon 2.220.689 € gegenüber Kreditinstituten und 2.515.000 Euro gegenüber der Gemeinde. Im Haushaltsjahr werden 300.142 € Tilgungszahlungen geleistet bei Neuaufnahmen von 640.000 €. Zum Jahresende ergibt dies unter Berücksichtigung von Tilgungen in 2024 einen Schuldenstand von 5.075.547 €, davon 2.370.000 Euro gegenüber der Gemeinde. Hierbei ist zu berücksichtigen, dass der Eigenbetrieb Abwasserentsorgung in den Jahren 2019 – 2023 nur Kredite von der Gemeinde aufgenommen hat. Unter Berücksichtigung der Tilgungen liegt der Schuldenstand gegenüber Kreditinstituten zum 31.12.2024 bei 2.705.547 €

1.5 Kassenkredite

Der Kernhaushalt hat dem Eigenbetrieb unterjährig keinen Kassenkredit gewährt. Am 31.12.2023 haben somit keine Kassenkredite gegenüber der Gemeinde und Kreditinstituten bestanden.

1.6 Stellenübersicht

Beim Eigenbetrieb wurden bis 2019 der Hauptklärwärter sowie die Betreuer der Kläranlagen in Ballmertshofen und Katzenstein als Beschäftigte geführt. Nachdem insbesondere der Hauptklärwärter auch Leistungen für den Kernhaushalt und gleichzeitig der Kernhaushalt Leistungen für den Eigenbetrieb Abwasser erbringt, wurden ab 2020 aus Vereinfachungsgründen sämtliche Personalkosten beim Kernhaushalt geführt und die erbrachten Leistungen gebündelt an den Eigenbetrieb Abwasser weiterverrechnet.

1.7 Beurteilung der finanziellen Leistungsfähigkeit

Es wird auf die Kennzahlenübersicht unter Anlage 16 verwiesen.

1.8 Ausblick

Die Erhöhung der Schmutzwassergebühr und der Niederschlagswassergebühr ab dem Jahr 2023 von 3,77 €/m³ auf 3,84 €/m³ bzw. von 0,51 €/m² auf 0,68 €/m² sollte sich positiv auf die Finanzlage und die Jahresergebnisse des Eigenbetriebs und insbesondere auf die Förderquote von zukünftigen Investitionen auswirken. Die begonnenen und anstehenden Maßnahmen erfordern auch in den kommenden Jahren weitere Neuverschuldungen. Dem Gebührenzahler bleibt dies nur bei einer entsprechenden Bezuschussung durch das Land zumutbar.


1.9 Jahresabschluss 2022

Die Vorarbeiten für den Jahresabschluss 2022 sind noch im Gange und die Beschlussfassung durch den Gemeinderat steht jedoch noch aus. Die Anlagenbuchhaltung ist derzeit in Bearbeitung und wurde für die Berechnung des maximalen Kreditbetrags herangezogen.

1.10 Festlegung von Wertgrenzen

Die Gemeinde macht von der nach § 4 Abs. 4 GemHVO eingeräumten Möglichkeit, die Teilfinanzhaushalte auf die Investitionstätigkeit zu beschränken, Gebrauch. Der Gemeinderat hat in seiner Sitzung am 18.01.2023 die Wertgrenze für die Einzeldarstellung von Investitionen auf 100.000 € festgelegt.

Dischingen, den 18.12.2023



Kübler

Betriebsleiter

2. Finanzbeziehungen Gemeinde – Eigenbetriebe

a) Ergebnishaushalt

Gemeinde

Produkt	Sachkonto	Sachkonto Bezeichnung	2024	2025	2026	2027
1120000000	34850000	Verw.kostenerst. von Eigenb.	108.000	108.000	108.000	108.000
1125000000	34850000	Leistungen Bauhof für Eigenb.	90.400	90.400	90.400	90.400
5110000000	34850000	Verw.kostenerst. von Eigenb.	62.000	62.000	62.000	62.000
5330000000	35110000	Konzessionsabgabe Eigenb. WV	30.000	30.000	30.000	30.000
6120000000	36150000	Zinserträge von Eigenb. Abw.	59.800	56.300	52.800	49.300
6120000000	36150000	Zinserträge von Eigenb. Wasser	22.600	20.700	18.700	16.700
Summe Erträge			372.800	367.400	361.900	356.400

Produkt	Sachkonto	Sachkonto Bezeichnung	2024	2025	2026	2027
5450000000	44550000	Gde-Anteil Straßenentwässerung	157.000	157.000	157.000	157.000
Summe Aufwendungen			157.000	157.000	157.000	157.000

Eigenbetrieb Abwasser

Produkt	Sachkonto	Sachkonto Bezeichnung	2024	2025	2026	2027
5380080000	33214220	Gde-Anteil Straßenentwässerung	157.000	157.000	157.000	157.000
Summe Erträge			157.000	157.000	157.000	157.000

Produkt	Sachkonto	Sachkonto Bezeichnung	2024	2025	2026	2027
5380080000	44526304	Verwaltungskostenerst. an Gde	83.000	83.000	83.000	83.000
5380080000	45127326	Zinsaufwendungen - Gemeinde	59.800	56.300	52.800	49.300
5380080000	42916303	Leistungen Bauhof für Eigenb.	85.000	85.000	85.000	85.000
Summe Aufwendungen			227.800	224.300	220.800	217.300

Eigenbetrieb Wasser

Produkt	Sachkonto	Sachkonto Bezeichnung	2024	2025	2026	2027
5330010000	44526304	Verwaltungskostenerst. an Gde	87.000	87.000	87.000	87.000
5330010000	42916303	Leistungen Bauhof für Eigenb.	5.400	5.400	5.400	5.400
5330010000	44292800	Konzessionsabgabe Eigenb. WV	30.000	30.000	30.000	30.000
5330010000	45121100	Zinsaufwendungen an Gemeinde	22.600	20.700	18.700	16.700
Summe Aufwendungen			145.000	143.100	141.100	139.100

Eigenbetriebe gesamt			2024	2025	2026	2027
Summe Erträge			157.000	157.000	157.000	157.000
Summe Aufwendungen			372.800	367.400	361.900	356.400

b) Finanzhaushalt

Gemeinde

Produkt	Sachkonto	Sachkonto Bezeichnung	2024	2025	2026	2027
6120000000	13152000	Darl. an EB Abwasser aus 2003	25.000	25.000	25.000	25.000
6120000000	13152100	Darl. an EBA aus 2019 - 200 T€	20.000	20.000	20.000	20.000
6120000000	13152200	Darl. an EBW aus 2019 - 200 T€	20.000	20.000	20.000	20.000
6120000000	13152300	Darl. an EBA aus 2020 - 600 T€	30.000	30.000	30.000	30.000
6120000000	13152400	Darl. an EBW aus 2020 - 200 T€	20.000	20.000	20.000	20.000
6120000000	13152500	Darl. an EBA aus 2021 - 500 T€	25.000	25.000	25.000	25.000
6120000000	13152600	Darl. an EBW aus 2021 - 500 T€	25.000	25.000	25.000	25.000
6120000000	13152510	Darlehen an EBA aus 2022 - 300 T€	15.000	15.000	15.000	15.000
6120000000	13152610	Darlehen an EBW aus 2022 - 100 T€	5.000	5.000	5.000	5.000
Summe Einzahlungen			185.000	185.000	185.000	185.000

Eigenbetrieb Abwasser

Produkt	Sachkonto	Sachkonto Bezeichnung	2024	2025	2026	2027
5380080000	23123001	Darl. von Gde. 2003 (Kap.ausst.)	25.000	25.000	25.000	25.000
5380080000	23123002	Darl. von Gde. 2019 - 200 T€	20.000	20.000	20.000	20.000
5380080000	23123003	Darl. von Gde. 2020 - 600 T€	30.000	30.000	30.000	30.000
5380080000	23123004	Darl. von Gde. 2021 - 500 T€	25.000	25.000	25.000	25.000
5380080000	23123005	Darl. von Gde. 2022 - 300 T€	15.000	15.000	15.000	15.000
Summe Auszahlungen			115.000	115.000	115.000	115.000

Eigenbetrieb Wasser

Produkt	Sachkonto	Sachkonto Bezeichnung	2024	2025	2026	2027
5330010000	23123002	Darl. von Gde. 2019 - 200 T€	20.000	20.000	20.000	20.000
5330010000	23123003	Darl. von Gde. 2020 - 200 T€	20.000	20.000	20.000	20.000
5330010000	23123004	Darl. von Gde. 2021 - 500 T€	25.000	25.000	25.000	25.000
5330010000	23123005	Darl. von Gde. 2022 - 100 T€	5.000	5.000	5.000	5.000
Summe Auszahlungen			70.000	70.000	70.000	70.000

Gesamtergebnishaushalt einschließlich Finanzplanung 2024

Gemeinde: 70 EB Abwasserentsorgung Dischingen

Nr.		Ergebnis Vorvorjahr	Ansatz Vorjahr	Ansatz Haushaltsjahr	Planung Haushaltsjahr +1	Planung Haushaltsjahr +2	Planung Haushaltsjahr +3
		2022	2023	2024	2025	2026	2027
		EUR	EUR	EUR	EUR	EUR	EUR
		1	2	3	4	5	6
1		Steuern und ähnliche Abgaben	0,00	0	0	0	0
2	+	Zuweisungen und Zuwendungen, Umlagen	0,00	0	0	0	0
3	+	Aufgelöste Investitionszuwendungen und -beiträge	0,00	139.000	139.000	139.000	139.000
		31614932 Erträge - Auflös. von Zuweis. und Zusch.	0,00	92.000	92.000	92.000	92.000
		31624931 Erträge - Auflös. von Beiträgen und ähnl. Entg.	0,00	47.000	47.000	47.000	47.000
4	+	Sonstige Transfererträge	0,00	0	0	0	0
5	+	Entgelte für öffentliche Leistungen und Einrichtungen	1.023.102,88	1.046.448	1.137.000	1.137.000	1.137.000
		33210020 Abwassergebühren	903.102,88	945.000	980.000	980.000	980.000
		33214220 Anteil der Straßenreinigung von Gemeinde	120.000,00	101.448	157.000	157.000	157.000
6	+	Sonstige privatrechtliche Leistungsentgelte	141,93	200	200	200	200
		34614830 Ersatzleistungen, Vermischte Einnahmen	141,93	200	200	200	200
7	+	Kostenerstattungen und Kostenumlagen	0,00	414.500	500	500	500
		34820000 Erträge aus Kostenerstattungen, Kostenumlagen von Gemeinden und Gemeindeverbänden	0,00	414.000	0	0	0
		34884229 Erträge aus Kostenerstatt., -uml. v. übr. Bereichen	0,00	500	500	500	500
8	+	Zinsen und ähnliche Erträge	0,00	800	800	800	800
		36997100 Sonstige Zinsen und ähnliche Erträge	0,00	800	800	800	800
9	+	Aktivierete Eigenleistungen und Bestandsveränderungen	0,00	0	0	0	0
10	+	Sonstige ordentliche Erträge	0,00	10.000	10.000	10.000	10.000
		35824930 Verbrauch ausgleichspflichtige Gewinne	0,00	10.000	10.000	10.000	10.000
11	=	Ordentlichen Erträge (Summe aus Nummern 1 bis 10)	1.023.244,81	1.610.948	1.287.500	1.287.500	1.287.500
12	-	Personalaufwendungen	-3.943,05	0	0	0	0
		40126010 Dienstaufwendungen für Klärwärter	-3.943,05	0	0	0	0
13	-	Versorgungsaufwendungen	0,00	0	0	0	0
14	-	Aufwendungen für Sach- und Dienstleistungen	-58.377,10	-200.630	-205.000	-199.200	-199.200
		42116350 Sonstige Grundstücksaufwendungen	0,00	-100	-100	-100	-100
		42126450 Reparaturen, Instandhaltung der Kläranlagen	-394,80	-10.000	-10.000	-10.000	-10.000
		42126451 Reparaturen, Instandhaltung der RÜB	-717,58	-8.000	-8.000	-8.000	-8.000
		42126452 Reparaturen, Instandhaltung Hebeanlagen	0,00	-1.000	-1.000	-1.000	-1.000
		42126460 Reparaturen, Instandh. der techn. Anlagen	0,00	-3.000	-3.000	-3.000	-3.000
		42126480 Eigenkontrollverordnung	0,00	-20.117	-15.000	-9.200	-9.200
		42126484 Reparaturen, Instandhaltung Schächte	-2.383,67	-20.000	-20.000	-20.000	-20.000
		42126485 Reparaturen, Instandhaltung Kanäle	-3.097,57	-15.000	-15.000	-15.000	-15.000
		42126486 Reinigung der Kanäle	-9.390,59	-5.000	-5.000	-5.000	-5.000
		42126487 Reparaturen, Instandh. Abwasserhausanschl.	0,00	-1.000	-1.000	-1.000	-1.000
		42126490 Reparaturen, Instandhaltungen sonst. Anl.	0,00	-500	-500	-500	-500
		42226845 Möbel und Kleingeräte	0,00	-100	-100	-100	-100
		42316315 Pacht, Dolanerkennungsgebühr	0,00	-3	-100	-100	-100
		42435015 Klärschlamm- und Müllbeseitigung	-1.344,00	-5.000	-3.000	-3.000	-3.000
		42435016 Fäkalschlammabeseitigung	-6.185,85	-500	-2.500	-2.500	-2.500
		42435900 Fremdleist. f. Schlammtransp. u. -entwäss.	0,00	-2.000	-2.000	-2.000	-2.000
		42616650 Reisekosten Arbeitnehmer	-1.044,75	-1.000	-1.000	-1.000	-1.000
		42616651 Reisekosten Verwaltung	0,00	-120	-100	-100	-100
		42616851 Klärwärter - Dienst- und Schutzkleidung	-759,70	-800	-800	-800	-800
		42626829 Fortbildungskosten Verwaltung	0,00	-200	-200	-200	-200
		42626852 Aus- und Fortbildung Klärwärter, ATV	-383,40	-1.000	-1.000	-1.000	-1.000

Gesamtergebnishaushalt einschließlich Finanzplanung 2024

Gemeinde: 70 EB Abwasserentsorgung Dischingen

Nr.			Ergebnis	Ansatz	Ansatz	Planung	Planung	Planung
			Vorvorjahr	Vorjahr	Haushaltsjahr	Haushaltsjahr	Haushaltsjahr	Haushaltsjahr
			2022	2023	2024	2025	2026	2027
			EUR	EUR	EUR	EUR	EUR	EUR
			1	2	3	4	5	6
		42715010 Betriebsbedarf der Kläranlagen	-275,75	-500	-500	-500	-500	-500
		42716325 Gas, Strom, Wasser, Müll - Kläranlagen	-21.883,62	-12.000	-20.000	-20.000	-20.000	-20.000
		42716326 Strom, Wasser - RÜB	-4.238,44	-2.120	-3.500	-3.500	-3.500	-3.500
		42716327 Betriebsstr. - Abwasserpumpw. in Kanälen	-989,42	-1.070	-1.100	-1.100	-1.100	-1.100
		42716330 Reinigungsmittel Kläranlage	0,00	-100	-100	-100	-100	-100
		42716486 Reinigung der Kanäle	-2.892,89	0	0	0	0	0
		42726495 Wartungskosten für Hard- und Software, GIS	-805,94	-500	-500	-500	-500	-500
		42815011 Laborbedarf	-1.074,68	-1.500	-1.500	-1.500	-1.500	-1.500
		42815100 Einkauf-, Roh-, Hilfs- und Betriebsstoffe	0,00	-200	-200	-200	-200	-200
		42915020 Abwasseruntersuchungen	-514,45	-1.800	-1.800	-1.800	-1.800	-1.800
		42915021 Boden- und Klärschlammuntersuchungen	0,00	-1.000	-1.000	-1.000	-1.000	-1.000
		42916303 Bauhofleistungen der Gemeinde	0,00	-85.000	-85.000	-85.000	-85.000	-85.000
		42916850 Sonst. Betriebsbed., Vermischte Ausgaben	0,00	-400	-400	-400	-400	-400
15	-	Abschreibungen	0,00	-340.000	-340.000	-340.000	-340.000	-340.000
		47110000 Abschreibungen auf Immat. und Sachverm.	0,00	-340.000	-340.000	-340.000	-340.000	-340.000
16	-	Zinsen und ähnliche Aufwendungen	-141.188,10	-133.530	-141.300	-135.200	-126.800	-118.500
		45121100 Zinsaufwend. - Gde Dischingen für Darl.	-58.120,00	0	0	0	0	0
		45127326 Zinsaufwendungen - Gemeinde Dischingen	0,00	-55.075	-59.800	-56.300	-52.800	-49.300
		45137328 Zinsaufwendungen - AZV "Härsfeld"	-10.400,00	-12.504	-20.600	-23.200	-23.200	-23.200
		45172000 Zinsen an LB-BW - langfrist. Verbindlich.	-26.127,20	-24.540	-22.900	-21.300	-19.700	-18.000
		45173000 Zinsen an WL-Bank - langfrist. Verbindlich.	-13.410,89	-12.965	-12.600	-12.100	-11.600	-11.100
		45174000 Zinsen an DGHyp - langfrist. Verbindlich.	-30.984,06	-27.876	-24.700	-21.600	-18.800	-16.200
		45177310 Zinsaufwendungen - kurzfr. Verbindlich.	-2,13	-500	-500	-500	-500	-500
		45936855 Nebenkosten des Geldverkehrs	-2.143,82	-130	-200	-200	-200	-200
17	-	Transferaufwendungen	-356.400,00	-841.768	-562.600	-574.600	-574.600	-574.600
		43126303 Zuweisung an Gde für Leist. des Bauhofs	0,00	-21.223	-22.000	-22.000	-22.000	-22.000
		43132000 AfA-Umlage an Zweckverbände	0,00	-414.000	-140.000	-140.000	-140.000	-140.000
		43135901 AZV Härsf. - Betr.kostenuml. Klärbereich	-314.100,00	-357.755	-344.500	-354.800	-354.800	-354.800
		43135902 AZV Härsf. - Betr.kostenuml. Sammler + RÜB	-42.300,00	-48.790	-56.100	-57.800	-57.800	-57.800
18	-	Sonstige ordentliche Aufwendungen	-105.670,55	-95.020	-95.000	-95.000	-95.000	-95.000
		44293645 Wasserrechtl. Erlaubnis	0,00	-500	-500	-500	-500	-500
		44294000 Rechts- und Beratungskosten	-4.342,31	0	0	0	0	0
		44294682 Abschluss- und Prüfungskosten	0,00	-5.000	-5.000	-5.000	-5.000	-5.000
		44316800 Geschäftsausg., AKP, Gespl. Abw.gebühr	-35.700,00	-5.000	-5.000	-5.000	-5.000	-5.000
		44316815 Bürobedarf	0,00	-100	-100	-100	-100	-100
		44436400 Versicherungen	-1.628,24	-1.320	-1.300	-1.300	-1.300	-1.300
		44446401 Schadensfälle	0,00	-100	-100	-100	-100	-100
		44526304 Verwaltungskosten - Erstattung an Gde	-64.000,00	-83.000	-83.000	-83.000	-83.000	-83.000
19	=	Ordentliche Aufwendungen (Summe aus Nummern 12 bis 18)	-665.578,80	-1.610.948	-1.343.900	-1.344.000	-1.335.600	-1.327.300
20	=	Veranschlagtes ordentliches Ergebnis (Saldo aus Nummern 11 und 19)	357.666,01	0	-56.400	-56.500	-48.100	-39.800
21	+	Außerordentliche Erträge	0,00	0	0	0	0	0
22	-	Außerordentliche Aufwendungen	0,00	0	0	0	0	0
23	=	Veranschlagtes Sonderergebnis (Saldo aus Nummern 21 und 22)	0,00	0	0	0	0	0

Gesamtergebnishaushalt einschließlich Finanzplanung 2024

Gemeinde: 70 EB Abwasserentsorgung Dischingen

Nr.			Ergebnis	Ansatz	Ansatz	Planung	Planung	Planung
			Vorvorjahr	Vorjahr	Haushaltsjahr	Haushaltsjahr +1	Haushaltsjahr +2	Haushaltsjahr +3
			2022	2023	2024	2025	2026	2027
			EUR	EUR	EUR	EUR	EUR	EUR
			1	2	3	4	5	6
24	=	Veranschlagtes Gesamtergebnis (Summe aus Nummern 20 und 23)	357.666,01	0	-56.400	-56.500	-48.100	-39.800
		nachrichtlich						
		Behandlung von Überschüssen und Fehlbeträgen:						
26		Zuführung zur Rücklage aus Überschüssen des ordentlichen Ergebnisses	357.666,01	0	0	0	0	0
28		Entnahme aus der Rücklage aus Überschüssen des ordentlichen Ergebnisses	0,00	0	-56.400	-56.500	-48.100	-39.800

*** Ende der Liste "Gesamtergebnishaushalt einschließlich Finanzplanung"

Gesamtfinanzhaushalt einschließlich Finanzplanung 2024

Gemeinde: 70 EB Abwasserentsorgung Dischingen

Nr.			Ergebnis	Ansatz	Ansatz	Planung	Planung	Planung
			Vorvorjahr	Vorjahr	Haushaltsjahr	Haushaltsjahr +1	Haushaltsjahr +2	Haushaltsjahr +3
			2022	2023	2024	2025	2026	2027
			EUR	EUR	EUR	EUR	EUR	EUR
			1	2	3	4	5	6
1	+	Steuern, und ähnliche Abgaben	0,00	0	0	0	0	0
2	+	Zuweisungen und Zuwendungen und allgemeine Umlagen	0,00	0	0	0	0	0
3	+	Sonstige Transfereinzahlungen	0,00	0	0	0	0	0
4	+	Entgelte für öffentliche Leistungen oder Einrichtungen	1.038.000,00	1.046.448	1.137.000	1.137.000	1.137.000	1.137.000
		63210000 Einzahlungen aus Benutzungsgebühren und ähnlichen Entgelten	120.000,00	101.448	157.000	157.000	157.000	157.000
		63210020 Einzahlungen aus Abwassergebühren	918.000,00	945.000	980.000	980.000	980.000	980.000
5	+	Sonstige privatrechtliche Leistungsentgelte	98,68	200	200	200	200	200
		64614830 Einzahlungen aus Ersatzleistungen, Vermischte Einnahmen	98,68	200	200	200	200	200
6	+	Kostenerstattungen und Kostenumlagen	0,00	414.500	500	500	500	500
		64820000 Erstattungen von Gemeinden	0,00	414.000	0	0	0	0
		64884229 Erstattungen von übrigen Bereichen	0,00	500	500	500	500	500
7	+	Zinsen und ähnliche Einzahlungen	0,00	0	0	0	0	0
8	+	Sonstige haushaltswirksame Einzahlungen	0,00	800	800	800	800	800
		66990000 Weitere sonstige Finanzeinzahlungen	0,00	800	800	800	800	800
9	=	Einzahlungen aus laufender Verwaltungstätigkeit (Summe aus Nummern 1 bis 8, ohne außerordentliche zahlungswirksame Erträge aus Vermögensveräußerung)	1.038.098,68	1.461.948	1.138.500	1.138.500	1.138.500	1.138.500
10	-	Personalauszahlungen	-3.943,05	0	0	0	0	0
		70120000 Dienstausschüttungen Arbeitnehmer	-3.943,05	0	0	0	0	0
11	-	Versorgungsauszahlungen	0,00	0	0	0	0	0
12	-	Auszahlungen für Sach- und Dienstleistungen	-55.599,48	-200.630	-205.000	-199.200	-199.200	-199.200
		72110000 Unterhaltung der Grundstücke und baulichen Anlagen	0,00	-100	-100	-100	-100	-100
		72120000 Unterhaltung des sonstigen unbeweglichen Vermögens	-18.911,79	-83.617	-78.500	-72.700	-72.700	-72.700
		72220000 Erwerb von geringwertigen Vermögensgegenständen, sofern nicht in speziellerem Konto zu verbuchen	0,00	-100	-100	-100	-100	-100
		72310000 Mieten inkl. Mietnebenkosten und Pachten, soweit nicht Konto 7233, 7234 oder 7235	0,00	-3	-100	-100	-100	-100
		72430000 Auszahlungen für Abfallbeseitigung	-4.522,44	-7.500	-7.500	-7.500	-7.500	-7.500
		72610000 Besondere zahlungswirksame Aufwendungen für Beschäftigte	-2.187,85	-3.120	-3.100	-3.100	-3.100	-3.100
		72710000 Besondere Verwaltungs- und Betriebsauszahlungen	-28.388,27	-16.290	-25.700	-25.700	-25.700	-25.700
		72815000 Auszahlungen für Aufwendungen für Roh-, Hilfs-, Betriebsstoffe	-1.074,68	-1.700	-1.700	-1.700	-1.700	-1.700
		72910000 Auszahlungen für sonstige Dienstleistungen	-514,45	-88.200	-88.200	-88.200	-88.200	-88.200
13	-	Zinsen und ähnliche Auszahlungen	-139.044,28	-133.400	-141.100	-135.000	-126.600	-118.300
		75120000 Zinsauszahlungen an Gemeinden	-58.120,00	-55.015	-59.800	-56.300	-52.800	-49.300
		75130000 Zinsauszahlungen an Zweckverbände und dgl.	-10.400,00	-12.504	-20.600	-23.200	-23.200	-23.200
		75170000 Zinsauszahlungen an Kreditinstitute	-70.524,28	-65.881	-60.700	-55.500	-50.600	-45.800
14	-	Transferauszahlungen (ohne Investitionszuschüsse)	-444.576,44	-841.768	-562.600	-574.600	-574.600	-574.600
		73120000 Zuw. und Zuschüsse für lfd. Zwecke an Gden	-88.176,44	-21.223	-22.000	-22.000	-22.000	-22.000
		73130000 Zuw. und Zuschüsse für lfd. Zwecke an ZV	-356.400,00	-820.545	-540.600	-552.600	-552.600	-552.600
15	-	Sonstige haushaltswirksame Auszahlungen	-129.049,37	-95.150	-95.200	-95.200	-95.200	-95.200
		74290000 Sonstige Auszahlungen für die Inanspruchnahme von Rechten und Diensten	-4.342,31	-5.500	-5.500	-5.500	-5.500	-5.500

Gesamtfinanzhaushalt einschließlich Finanzplanung 2024

Gemeinde: 70 EB Abwasserentsorgung Dischingen

Nr.		Ergebnis Vorvorjahr	Ansatz Vorjahr	Ansatz Haushaltsjahr	Planung Haushaltsjahr +1	Planung Haushaltsjahr +2	Planung Haushaltsjahr +3
		2022	2023	2024	2025	2026	2027
		EUR	EUR	EUR	EUR	EUR	EUR
		1	2	3	4	5	6
	74310000 Geschäftsauszahlungen	-35.700,00	-5.000	-5.000	-5.000	-5.000	-5.000
	74310010 Auszahlungen für Bürobedarf	0,00	-100	-100	-100	-100	-100
	74410000 Steuern, Versicherungen, Schadensfälle	-1.628,24	-1.420	-1.400	-1.400	-1.400	-1.400
	74520000 Erstattungen an Gemeinden und Gemeindeverbände	-85.235,00	-83.000	-83.000	-83.000	-83.000	-83.000
	75930000 Auszahlungen des Geldverkehrs	-2.143,82	-130	-200	-200	-200	-200
16	= Auszahlungen aus laufender Verwaltungstätigkeit (Summe aus Nummern 10 bis 15)	-772.212,62	-1.270.948	-1.003.900	-1.004.000	-995.600	-987.300
17	= Zahlungsmittelüberschuss/-bedarf des Ergebnishaushaltes (Saldo aus Nummern 9 und 16)	265.886,06	191.000	134.600	134.500	142.900	151.200
18	+ Einzahlungen aus Investitionszuwendungen	90.542,90	1.271.900	1.731.000	365.000	365.000	0
	68110000 Investitionszuwendungen vom Land	90.542,90	0	0	365.000	365.000	0
	68180000 Investitionszuwendungen von übrigen Bereichen	0,00	1.271.900	1.731.000	0	0	0
19	+ Einzahlungen aus Investitionsbeiträgen und ähnlichen Entgelten für Investitionstätigkeit	92.738,54	111.000	173.000	122.000	33.000	47.000
	68910000 Beiträge und ähnliche Entgelte	92.738,54	111.000	173.000	122.000	33.000	47.000
20	+ Einzahlungen aus der Veräußerung von Sachvermögen	0,00	0	0	0	0	0
21	+ Einzahlungen aus der Veräußerung von Finanzvermögen	0,00	0	0	0	0	0
22	+ Einzahlungen für sonstige Investitionstätigkeit	0,00	0	0	0	0	0
23	= Einzahlungen aus Investitionstätigkeit (Summe aus Nummern 18 bis 22)	183.281,44	1.382.900	1.904.000	487.000	398.000	47.000
24	- Auszahlungen für den Erwerb von Grundstücken und Gebäuden	-75,00	0	0	0	0	0
	78212910 Auszahlungen für den Erwerb von Grund und Boden mit sonstigen Dienst-, Geschäfts- und anderen Betriebsgebäuden	-75,00	0	0	0	0	0
25	- Auszahlungen für Baumaßnahmen	-898.637,07	-2.209.500	-2.416.000	-325.000	-10.000	-10.000
	78700000 Auszahlungen für Baumaßnahmen	-897.077,98	-2.209.500	-2.416.000	-325.000	-10.000	-10.000
	78720000 Auszahlungen für Tiefbaumaßnahmen	-1.559,09	0	0	0	0	0
26	- Auszahlungen für den Erwerb von beweglichem Sachvermögen	0,00	-40.000	-45.000	-5.000	-5.000	-5.000
	78317200 Auszahlungen für den Erwerb von Betriebs- und Geschäftsausstattung	0,00	-40.000	-45.000	-5.000	-5.000	-5.000
27	- Auszahlungen für den Erwerb von Finanzvermögen	-51.200,00	-47.888	-44.000	-416.000	-424.000	-67.000
	78530000 Auszahlungen für den Erwerb von Beteiligungen an Zweckverbänden und sonstigen Anteilsrechten	-51.200,00	-47.888	-44.000	-416.000	-424.000	-67.000
28	- Auszahlungen für Investitionsfördermaßnahmen	0,00	0	0	0	0	0
29	- Auszahlungen für den Erwerb von immateriellen Vermögensgegenständen	0,00	0	0	0	0	0
30	= Auszahlungen aus Investitionstätigkeit (Summe aus Nummern 24 bis 29)	-949.912,07	-2.297.388	-2.505.000	-746.000	-439.000	-82.000
31	= Veranschlagter Finanzierungsmittelüberschuss/-bedarf aus Investitionstätigkeit (Saldo aus Nummern 23 und 30)	-766.630,63	-914.488	-601.000	-259.000	-41.000	-35.000
32	= Veranschlagter Finanzierungsmittelüberschuss/-bedarf (Saldo aus Nummern 17 und 31)	-500.744,57	-723.488	-466.400	-124.500	101.900	116.200
33	+ Einzahlungen aus der Aufnahme von Krediten und wirtschaftlich vergleichbaren Vorgängen für Investitionen	300.000,00	870.000	640.000	360.000	170.000	160.000
	69223000 Kreditaufnahmen für Investitionen bei Gemeinden und Gemeindeverbänden (Laufzeit mehr als 5 Jahre)	300.000,00	0	0	0	0	0

Gesamtfinanzhaushalt einschließlich Finanzplanung 2024

Gemeinde: 70 EB Abwasserentsorgung Dischingen

Nr.		Ergebnis Vorvorjahr	Ansatz Vorjahr	Ansatz Haushaltsjahr	Planung Haushaltsjahr +1	Planung Haushaltsjahr +2	Planung Haushaltsjahr +3
		2022	2023	2024	2025	2026	2027
		EUR	EUR	EUR	EUR	EUR	EUR
		1	2	3	4	5	6
34	- 69273000 Kreditaufnahmen für Investitionen bei Kreditinstituten (Laufzeit mehr als 5 Jahre) Eurowährung	0,00	870.000	640.000	360.000	170.000	160.000
	Auszahlungen für die Tilgung von Krediten und wirtschaftlich vergleichbaren Vorgängen für Investitionen	-251.131,25	-268.145	-300.200	-325.100	-342.500	-336.000
	79223000 Tilgung von Krediten für Investitionen bei Gemeinden und Gemeindeverbände (Laufzeit mehr als 5 Jahre)	-100.000,00	-115.000	-145.000	-145.000	-145.000	-145.000
	79273000 Tilgung von Krediten für Investitionen bei Kreditinstituten (Laufzeit mehr als 5 Jahre) Eurowährung	-151.131,25	-153.145	-155.200	-180.100	-197.500	-191.000
35	= Veranschlagter Finanzierungsmittelüberschuss/-bedarf aus Finanzierungstätigkeit (Saldo aus Nummern 33 und 34)	48.868,75	601.855	339.800	34.900	-172.500	-176.000
36	= Veranschlagte Änderung des Finanzmittelbestands zum Ende des Haushaltsjahres (Saldo aus Nummern 32 und 35)	-451.875,82	140.000	-126.600	-89.600	-70.600	-59.800
37	nachrichtlich: den voraussichtlichen Bestand an liquiden Eigenmittel zum Jahresbeginn	521.152,96	240.000	380.000	253.400	163.800	93.200
38	den voraussichtlichen Bestand an inneren Darlehen zum Jahresbeginn	0,00	0	0	-----	-----	-----

*** Ende der Liste "Gesamtfinanzhaushalt einschließlich Finanzplanung" ***

Produkthaushalt 2024

Gemeinde: 70 EB Abwasserentsorgung Dischingen

Produktbereich	53	Ver- und Entsorgung
Produktgruppe	5380	Abwasserbeseitigung
Produkt	538001	Ableitung von Abwasser
Unterprodukt	53800100	Ableitung von Abwasser
Leistung	5380010000	Ableitung von Abwasser - Kanalisationsbereich

Teilergebnishaushalt							
Nr.	Ertrags- und Aufwandsarten	Ergebnis 2022	Plan 2023	Plan 2024	Plan 2025	Plan 2026	Plan 2027
3	+ Aufgelöste Investitionszuwendungen und -beiträge	0,00	62.100	62.100	62.100	62.100	62.100
	31614932 Erträge - Auflös. von Zuweis. und Zusch.	0,00	44.000	44.000	44.000	44.000	44.000
	31624931 Erträge - Auflös. von Beiträgen und ähnl. Entg.	0,00	18.100	18.100	18.100	18.100	18.100
11	= Anteilige ordentliche Erträge (Summe aus Nummern 1 bis 10)	0,00	62.100	62.100	62.100	62.100	62.100
14	- Aufwendungen für Sach- und Dienstleistungen	-18.754,14	-63.190	-58.200	-52.400	-52.400	-52.400
	42126452 Reparaturen, Instandhaltung Hebeanlagen	0,00	-1.000	-1.000	-1.000	-1.000	-1.000
	42126480 Eigenkontrollverordnung	0,00	-20.117	-15.000	-9.200	-9.200	-9.200
	42126484 Reparaturen, Instandhaltung Schächte	-2.383,67	-20.000	-20.000	-20.000	-20.000	-20.000
	42126485 Reparaturen, Instandhaltung Kanäle	-3.097,57	-15.000	-15.000	-15.000	-15.000	-15.000
	42126486 Reinigung der Kanäle	-9.390,59	-5.000	-5.000	-5.000	-5.000	-5.000
	42126487 Reparaturen, Instandh. Abwasserhausanschl.	0,00	-1.000	-1.000	-1.000	-1.000	-1.000
	42316315 Pacht, Dolanerkennungsgebühr	0,00	-3	-100	-100	-100	-100
	42716327 Betriebsstr. - Abwasserpumpw. in Kanälen	-989,42	-1.070	-1.100	-1.100	-1.100	-1.100
	42716486 Reinigung der Kanäle	-2.892,89	0	0	0	0	0
15	- Abschreibungen	0,00	-230.000	-230.000	-230.000	-230.000	-230.000
	47110000 Abschreibungen auf immat. und Sachverm.	0,00	-230.000	-230.000	-230.000	-230.000	-230.000
17	- Transferaufwendungen	0,00	-21.223	-22.000	-22.000	-22.000	-22.000
	43126303 Zuweisung an Gde für Leist. des Bauhofs	0,00	-21.223	-22.000	-22.000	-22.000	-22.000
18	- Sonstige ordentliche Aufwendungen	-35.700,00	0	0	0	0	0
	44316800 Geschäftsausg., AKP, Gespl. Abw.gebühr	-35.700,00	0	0	0	0	0
19	= Anteilige ordentliche Aufwendungen (Summe aus Nummern 12 bis 18)	-54.454,14	-314.413	-310.200	-304.400	-304.400	-304.400
20	= Anteiliges veranschlagtes ordentliches Ergebnis (Saldo aus Nummern 11 und 19)	-54.454,14	-252.313	-248.100	-242.300	-242.300	-242.300
24	= Veranschlagtes kalkulatorisches Ergebnis (Saldo aus Nummern 21 bis 23)	0,00	0	0	0	0	0
25	= Veranschlagter Nettoressourcenbedarf	-54.454,14	-252.313	-248.100	-242.300	-242.300	-242.300
	Gesamtergebnis (Summe aus Nummern 20 und 24)						

Produkthaushalt 2024

Gemeinde: 70 EB Abwasserentsorgung Dischingen

Produktbereich	53	Ver- und Entsorgung
Produktgruppe	5380	Abwasserbeseitigung
Produkt	538001	Ableitung von Abwasser
Unterprodukt	53800100	Ableitung von Abwasser
Leistung	5380010000	Ableitung von Abwasser - Kanalisationsbereich

Teilfinanzhaushalt							
Nr.	Ein- und Auszahlungsarten	Ergebnis 2022	Plan 2023	Plan 2024	Plan 2025	Plan 2026	Plan 2027
2	- Summe der Auszahlungen aus laufender Verwaltungstätigkeit	-57.158,13	-84.413	-80.200	-74.400	-74.400	-74.400
	72120000 Unterhaltung des sonstigen unbeweglichen Vermögens	-17.763,53	-62.117	-57.000	-51.200	-51.200	-51.200
	72310000 Mieten inkl. Mietnebenkosten und Pachten, soweit nicht Konto 7233, 7234 oder 7235	0,00	-3	-100	-100	-100	-100
	72710000 Besondere Verwaltungs- und Betriebsauszahlungen	-3.694,60	-1.070	-1.100	-1.100	-1.100	-1.100
	73120000 Zuw. und Zuschüsse für lfd. Zwecke an Gden	0,00	-21.223	-22.000	-22.000	-22.000	-22.000
	74310000 Geschäftsauszahlungen	-35.700,00	0	0	0	0	0
3	= Anteiliger Zahlungsmittelüberschuss/-bedarf des Ergebnishaushalts (Saldo aus Nummern 1 und 2)	-57.158,13	-84.413	-80.200	-74.400	-74.400	-74.400
4	+ Einzahlungen aus Investitionszuwendungen	40.642,90	649.900	830.000	0	0	0
	68110000 Investitionszuwendungen vom Land	40.642,90	0	0	0	0	0
	68180000 Investitionszuwendungen von übrigen Bereichen	0,00	649.900	830.000	0	0	0
5	+ Einzahlungen aus Investitionsbeiträgen und ähnlichen Entgelten für Investitionstätigkeit	70.286,77	97.000	163.000	115.000	31.000	44.000
	68910000 Beiträge und ähnliche Entgelte	70.286,77	97.000	163.000	115.000	31.000	44.000
9	= Einzahlungen aus Investitionstätigkeit (Summe aus Nummern 4 bis 8)	110.929,67	746.900	993.000	115.000	31.000	44.000
11	- Auszahlungen für Baumaßnahmen	-898.637,07	-1.318.500	-1.688.000	-325.000	-10.000	-10.000
	78700000 Auszahlungen für Baumaßnahmen	-897.077,98	-1.318.500	-1.688.000	-325.000	-10.000	-10.000
	78720000 Auszahlungen für Tiefbaumaßnahmen	-1.559,09	0	0	0	0	0
12	- Auszahlungen für den Erwerb von beweglichem Sachvermögen	0,00	-40.000	-45.000	-5.000	-5.000	-5.000
	78317200 Auszahlungen für den Erwerb von Betriebs- und Geschäftsausstattung	0,00	-40.000	-45.000	-5.000	-5.000	-5.000
16	= Auszahlungen aus Investitionstätigkeit (Summe aus Nummern 10 bis 15)	-898.637,07	-1.358.500	-1.733.000	-330.000	-15.000	-15.000
17	= Anteiliger veranschlagter Finanzierungsmittelüberschuss/-bedarf aus Investitionstätigkeit (Saldo aus Nummern 9 und 16)	-787.707,40	-611.600	-740.000	-215.000	16.000	29.000
18	= Anteiliger veranschlagter Finanzierungsmittelüberschuss/-bedarf (Saldo aus Nummern 3 und 17)	-844.865,53	-696.013	-820.200	-289.400	-58.400	-45.400

Produkthaushalt 2024

Gemeinde: 70 EB Abwasserentsorgung Dischingen

Produktbereich	53	Ver- und Entsorgung
Produktgruppe	5380	Abwasserbeseitigung
Produkt	538001	Ableitung von Abwasser
Unterprodukt	53800100	Ableitung von Abwasser
Leistung	5380010000	Ableitung von Abwasser - Kanalisationsbereich

Teilfinanzhaushalt (Investitionen)							
Nr.	Ein- und Auszahlungsarten	Ergebnis 2022	Plan 2023	Plan 2024	Plan 2025	Plan 2026	Plan 2027
1	Einzahlungen aus Investitionszuwendungen	40.642,90	649.900	830.000	0	0	0
	<i>68110000 Investitionszuwendungen vom Land</i>	<i>40.642,90</i>	<i>0</i>	<i>0</i>	<i>0</i>	<i>0</i>	<i>0</i>
	<i>68180000 Investitionszuwendungen von übrigen Bereichen</i>	<i>0,00</i>	<i>649.900</i>	<i>830.000</i>	<i>0</i>	<i>0</i>	<i>0</i>
2	Einzahlungen aus Investitionsbeiträgen und ähnlichen	70.286,77	97.000	163.000	115.000	31.000	44.000
	Entgelten für Investitionstätigkeit						
	<i>68910000 Beiträge und ähnliche Entgelte</i>	<i>70.286,77</i>	<i>97.000</i>	<i>163.000</i>	<i>115.000</i>	<i>31.000</i>	<i>44.000</i>
6	Summe der Einzahlungen aus Investitionstätigkeit	110.929,67	746.900	993.000	115.000	31.000	44.000
	(Summe aus Nummern 1 bis 5)						
8	Auszahlungen für Baumaßnahmen	898.637,07	1.318.500	1.688.000	325.000	10.000	10.000
	<i>78700000 Auszahlungen für Baumaßnahmen</i>	<i>897.077,98</i>	<i>1.318.500</i>	<i>1.688.000</i>	<i>325.000</i>	<i>10.000</i>	<i>10.000</i>
	<i>78720000 Auszahlungen für Tiefbaumaßnahmen</i>	<i>1.559,09</i>	<i>0</i>	<i>0</i>	<i>0</i>	<i>0</i>	<i>0</i>
12	Auszahlungen für den Erwerb von immateriellen	0,00	40.000	45.000	5.000	5.000	5.000
	Vermögensgegenständen						
	<i>78317200 Auszahlungen für den Erwerb von Betriebs- und</i>	<i>0,00</i>	<i>40.000</i>	<i>45.000</i>	<i>5.000</i>	<i>5.000</i>	<i>5.000</i>
	<i>Geschäftsausstattung</i>						
13	Summe der Auszahlungen aus Investitionstätigkeit	898.637,07	1.358.500	1.733.000	330.000	15.000	15.000
	(Summe der Nummern 7 bis 12)						
14	Saldo aus Investitionstätigkeit (Saldo der Nummern 6	-787.707,40	-611.600	-740.000	-215.000	16.000	29.000
	und 13)						
16	Gesamtkosten der Maßnahme (Summe aus Nummer 13	898.637,07	1.358.500	1.733.000	330.000	15.000	15.000
	und 15)						

Produkthaushalt 2024

Gemeinde: 70 EB Abwasserentsorgung Dischingen

Produktbereich	53	Ver- und Entsorgung
Produktgruppe	5380	Abwasserbeseitigung
Produkt	538002	Reinigung von Abwasser
Unterprodukt	53800200	Reinigung von Abwasser
Leistung	5380020000	Reinigung von Abwasser - Klärbereich mechanisch-biologisch

Teilergebnishaushalt							
Nr.	Ertrags- und Aufwandsarten	Ergebnis 2022	Plan 2023	Plan 2024	Plan 2025	Plan 2026	Plan 2027
3	+	Aufgelöste Investitionszuwendungen und -beiträge	0,00	76.900	76.900	76.900	76.900
		31614932 Erträge - Auflös. von Zuweis. und Zusch.	0,00	48.000	48.000	48.000	48.000
		31624931 Erträge - Auflös. von Beiträgen und ähnl. Entg.	0,00	28.900	28.900	28.900	28.900
11	=	Anteilige ordentliche Erträge (Summe aus Nummern 1 bis 10)	0,00	76.900	76.900	76.900	76.900
14	-	Aufwendungen für Sach- und Dienstleistungen	-32.816,25	-40.100	-48.100	-48.100	-48.100
		42116350 Sonstige Grundstücksaufwendungen	0,00	-100	-100	-100	-100
		42126450 Reparaturen, Instandhaltung der Kläranlagen	-394,80	-10.000	-10.000	-10.000	-10.000
		42126460 Reparaturen, Instandh. der techn. Anlagen	0,00	-3.000	-3.000	-3.000	-3.000
		42126490 Reparaturen, Instandhaltungen sonst. Anl.	0,00	-500	-500	-500	-500
		42226845 Möbel und Kleingeräte	0,00	-100	-100	-100	-100
		42435015 Klärschlamm- und Müllbeseitigung	-1.344,00	-5.000	-3.000	-3.000	-3.000
		42435016 Fäkalschlammabfuhr	-6.185,85	-500	-2.500	-2.500	-2.500
		42435900 Fremdleist. f. Schlammtransp. u. -entwäss.	0,00	-2.000	-2.000	-2.000	-2.000
		42616851 Klärwärter - Dienst- und Schutzkleidung	-759,70	-800	-800	-800	-800
		42626852 Aus- und Fortbildung Klärwärter, ATV	-383,40	-1.000	-1.000	-1.000	-1.000
		42715010 Betriebsbedarf der Kläranlagen	-275,75	-500	-500	-500	-500
		42716325 Gas, Strom, Wasser, Müll - Kläranlagen	-21.883,62	-12.000	-20.000	-20.000	-20.000
		42716330 Reinigungsmittel Kläranlage	0,00	-100	-100	-100	-100
		42815011 Laborbedarf	-1.074,68	-1.500	-1.500	-1.500	-1.500
		42815100 Einkauf-, Roh-, Hilfs- und Betriebsstoffe	0,00	-200	-200	-200	-200
		42915020 Abwasseruntersuchungen	-514,45	-1.800	-1.800	-1.800	-1.800
		42915021 Boden- und Klärschlammuntersuchungen	0,00	-1.000	-1.000	-1.000	-1.000
15	-	Abschreibungen	0,00	-55.000	-55.000	-55.000	-55.000
		47110000 Abschreibungen auf immat. und Sachverm.	0,00	-55.000	-55.000	-55.000	-55.000
17	-	Transferaufwendungen	-314.100,00	-357.755	-344.500	-354.800	-354.800
		43135901 AZV Härtsf. - Betr.kostenuml. Klärbereich	-314.100,00	-357.755	-344.500	-354.800	-354.800
19	=	Anteilige ordentliche Aufwendungen (Summe aus Nummern 12 bis 18)	-346.916,25	-452.855	-447.600	-457.900	-457.900
20	=	Anteiliges veranschlagtes ordentliches Ergebnis (Saldo aus Nummern 11 und 19)	-346.916,25	-375.955	-370.700	-381.000	-381.000
24	=	Veranschlagtes kalkulatorisches Ergebnis (Saldo aus Nummern 21 bis 23)	0,00	0	0	0	0
25	=	Veranschlagter Nettoressourcenbedarf	-346.916,25	-375.955	-370.700	-381.000	-381.000
		Gesamtergebnis (Summe aus Nummern 20 und 24)					

Produkthaushalt 2024

Gemeinde: 70 EB Abwasserentsorgung Dischingen

Produktbereich	53	Ver- und Entsorgung
Produktgruppe	5380	Abwasserbeseitigung
Produkt	538002	Reinigung von Abwasser
Unterprodukt	53800200	Reinigung von Abwasser
Leistung	5380020000	Reinigung von Abwasser - Klärbereich mechanisch-biologisch

Teilfinanzhaushalt							
Nr.	Ein- und Auszahlungsarten	Ergebnis 2022	Plan 2023	Plan 2024	Plan 2025	Plan 2026	Plan 2027
2	- Summe der Auszahlungen aus laufender Verwaltungstätigkeit	-342.093,66	-397.855	-392.600	-402.900	-402.900	-402.900
	72110000 Unterhaltung der Grundstücke und baulichen Anlagen	0,00	-100	-100	-100	-100	-100
	72120000 Unterhaltung des sonstigen unbeweglichen Vermögens	-430,68	-13.500	-13.500	-13.500	-13.500	-13.500
	72220000 Erwerb von geringwertigen Vermögensgegenständen, sofern nicht in speziellerem Konto zu verbuchen	0,00	-100	-100	-100	-100	-100
	72430000 Auszahlungen für Abfallbeseitigung	-4.522,44	-7.500	-7.500	-7.500	-7.500	-7.500
	72610000 Besondere zahlungswirksame Aufwendungen für Beschäftigte	-1.143,10	-1.800	-1.800	-1.800	-1.800	-1.800
	72710000 Besondere Verwaltungs- und Betriebsauszahlungen	-20.308,31	-12.600	-20.600	-20.600	-20.600	-20.600
	72815000 Auszahlungen für Aufwendungen für Roh-, Hilfs-, Betriebsstoffe	-1.074,68	-1.700	-1.700	-1.700	-1.700	-1.700
	72910000 Auszahlungen für sonstige Dienstleistungen	-514,45	-2.800	-2.800	-2.800	-2.800	-2.800
	73130000 Zuw. und Zuschüsse für lfd. Zwecke an ZV	-314.100,00	-357.755	-344.500	-354.800	-354.800	-354.800
3	= Anteiliger Zahlungsmittelüberschuss/-bedarf des Ergebnishaushalts (Saldo aus Nummern 1 und 2)	-342.093,66	-397.855	-392.600	-402.900	-402.900	-402.900
4	+ Einzahlungen aus Investitionszuwendungen	0,00	0	0	365.000	365.000	0
	68110000 Investitionszuwendungen vom Land	0,00	0	0	365.000	365.000	0
5	+ Einzahlungen aus Investitionsbeiträgen und ähnlichen Entgelten für Investitionstätigkeit	22.451,77	14.000	10.000	7.000	2.000	3.000
	68910000 Beiträge und ähnliche Entgelte	22.451,77	14.000	10.000	7.000	2.000	3.000
9	= Einzahlungen aus Investitionstätigkeit (Summe aus Nummern 4 bis 8)	22.451,77	14.000	10.000	372.000	367.000	3.000
13	- Auszahlungen für den Erwerb von Finanzvermögen	-51.200,00	-47.888	-44.000	-416.000	-424.000	-67.000
	78530000 Auszahlungen für den Erwerb von Beteiligungen an Zweckverbänden und sonstigen Anteilsrechten	-51.200,00	-47.888	-44.000	-416.000	-424.000	-67.000
16	= Auszahlungen aus Investitionstätigkeit (Summe aus Nummern 10 bis 15)	-51.200,00	-47.888	-44.000	-416.000	-424.000	-67.000
17	= Anteiliger veranschlagter Finanzierungsmittelüberschuss/-bedarf aus Investitionstätigkeit (Saldo aus Nummern 9 und 16)	-28.748,23	-33.888	-34.000	-44.000	-57.000	-64.000
18	= Anteiliger veranschlagter Finanzierungsmittelüberschuss/-bedarf (Saldo aus Nummern 3 und 17)	-370.841,89	-431.743	-426.600	-446.900	-459.900	-466.900

Produkthaushalt 2024

Gemeinde: 70 EB Abwasserentsorgung Dischingen

Produktbereich	53	Ver- und Entsorgung
Produktgruppe	5380	Abwasserbeseitigung
Produkt	538002	Reinigung von Abwasser
Unterprodukt	53800200	Reinigung von Abwasser
Leistung	5380020000	Reinigung von Abwasser - Klärbereich mechanisch-biologisch

Teilfinanzhaushalt (Investitionen)							
Nr.	Ein- und Auszahlungsarten	Ergebnis 2022	Plan 2023	Plan 2024	Plan 2025	Plan 2026	Plan 2027
1	Einzahlungen aus Investitionszuwendungen	0,00	0	0	365.000	365.000	0
	<i>68110000 Investitionszuwendungen vom Land</i>	<i>0,00</i>	<i>0</i>	<i>0</i>	<i>365.000</i>	<i>365.000</i>	<i>0</i>
2	Einzahlungen aus Investitionsbeiträgen und ähnlichen Entgelten für Investitionstätigkeit	22.451,77	14.000	10.000	7.000	2.000	3.000
	<i>68910000 Beiträge und ähnliche Entgelte</i>	<i>22.451,77</i>	<i>14.000</i>	<i>10.000</i>	<i>7.000</i>	<i>2.000</i>	<i>3.000</i>
6	Summe der Einzahlungen aus Investitionstätigkeit (Summe aus Nummern 1 bis 5)	22.451,77	14.000	10.000	372.000	367.000	3.000
10	Auszahlungen für den Erwerb von Finanzvermögen	51.200,00	47.888	44.000	416.000	424.000	67.000
	<i>78530000 Auszahlungen für den Erwerb von Beteiligungen an Zweckverbänden und sonstigen Anteilsrechten</i>	<i>51.200,00</i>	<i>47.888</i>	<i>44.000</i>	<i>416.000</i>	<i>424.000</i>	<i>67.000</i>
13	Summe der Auszahlungen aus Investitionstätigkeit (Summe der Nummern 7 bis 12)	51.200,00	47.888	44.000	416.000	424.000	67.000
14	Saldo aus Investitionstätigkeit (Saldo der Nummern 6 und 13)	-28.748,23	-33.888	-34.000	-44.000	-57.000	-64.000
16	Gesamtkosten der Maßnahme (Summe aus Nummer 13 und 15)	51.200,00	47.888	44.000	416.000	424.000	67.000

Produkthaushalt 2024

Gemeinde: 70 EB Abwasserentsorgung Dischingen

Produktbereich	53	Ver- und Entsorgung
Produktgruppe	5380	Abwasserbeseitigung
Produkt	538002	Reinigung von Abwasser
Unterprodukt	53800200	Reinigung von Abwasser
Leistung	5380020020	Reinigung von Abwasser - RÜB und Sammler

Teilergebnishaushalt							
Nr.	Ertrags- und Aufwandsarten	Ergebnis 2022	Plan 2023	Plan 2024	Plan 2025	Plan 2026	Plan 2027
11	= Anteilige ordentliche Erträge (Summe aus Nummern 1 bis 10)	0,00	0	0	0	0	0
14	- Aufwendungen für Sach- und Dienstleistungen	-4.956,02	-10.120	-11.500	-11.500	-11.500	-11.500
	42126451 Reparaturen, Instandhaltung der RÜB	-717,58	-8.000	-8.000	-8.000	-8.000	-8.000
	42716326 Strom, Wasser - RÜB	-4.238,44	-2.120	-3.500	-3.500	-3.500	-3.500
15	- Abschreibungen	0,00	-55.000	-55.000	-55.000	-55.000	-55.000
	47110000 Abschreibungen auf immat. und Sachverm.	0,00	-55.000	-55.000	-55.000	-55.000	-55.000
17	- Transferaufwendungen	-42.300,00	-48.790	-56.100	-57.800	-57.800	-57.800
	43135902 AZV Härtsf. - Betr.kostenuml. Sammler + RÜB	-42.300,00	-48.790	-56.100	-57.800	-57.800	-57.800
18	- Sonstige ordentliche Aufwendungen	0,00	-500	-500	-500	-500	-500
	44293645 Wasserrechtl. Erlaubnis	0,00	-500	-500	-500	-500	-500
19	= Anteilige ordentliche Aufwendungen (Summe aus Nummern 12 bis 18)	-47.256,02	-114.410	-123.100	-124.800	-124.800	-124.800
20	= Anteiliges veranschlagtes ordentliches Ergebnis (Saldo aus Nummern 11 und 19)	-47.256,02	-114.410	-123.100	-124.800	-124.800	-124.800
25	= Veranschlagter Nettoressourcenbedarf	-47.256,02	-114.410	-123.100	-124.800	-124.800	-124.800
	Gesamtergebnis (Summe aus Nummern 20 und 24)						

Produkthaushalt 2024

Gemeinde: 70 EB Abwasserentsorgung Dischingen

Produktbereich	53	Ver- und Entsorgung
Produktgruppe	5380	Abwasserbeseitigung
Produkt	538002	Reinigung von Abwasser
Unterprodukt	53800200	Reinigung von Abwasser
Leistung	5380020020	Reinigung von Abwasser - RÜB und Sammler

Teilfinanzhaushalt							
Nr.	Ein- und Auszahlungsarten	Ergebnis 2022	Plan 2023	Plan 2024	Plan 2025	Plan 2026	Plan 2027
2	- Summe der Auszahlungen aus laufender Verwaltungstätigkeit	-46.597,00	-59.410	-68.100	-69.800	-69.800	-69.800
	72120000 Unterhaltung des sonstigen unbeweglichen Vermögens	-717,58	-8.000	-8.000	-8.000	-8.000	-8.000
	72710000 Besondere Verwaltungs- und Betriebsauszahlungen	-3.579,42	-2.120	-3.500	-3.500	-3.500	-3.500
	73130000 Zuw. und Zuschüsse für lfd. Zwecke an ZV	-42.300,00	-48.790	-56.100	-57.800	-57.800	-57.800
	74290000 Sonstige Auszahlungen für die Inanspruchnahme von Rechten und Diensten	0,00	-500	-500	-500	-500	-500
3	= Anteiliger Zahlungsmittelüberschuss/-bedarf des Ergebnishaushalts (Saldo aus Nummern 1 und 2)	-46.597,00	-59.410	-68.100	-69.800	-69.800	-69.800
4	+ Einzahlungen aus Investitionszuwendungen	49.900,00	622.000	901.000	0	0	0
	68110000 Investitionszuwendungen vom Land	49.900,00	0	0	0	0	0
	68180000 Investitionszuwendungen von übrigen Bereichen	0,00	622.000	901.000	0	0	0
9	= Einzahlungen aus Investitionstätigkeit (Summe aus Nummern 4 bis 8)	49.900,00	622.000	901.000	0	0	0
10	- Auszahlungen für den Erwerb von Grundstücken und Gebäuden	-75,00	0	0	0	0	0
	78212910 Auszahlungen für den Erwerb von Grund und Boden mit sonstigen Dienst-, Geschäfts- und anderen Betriebsgebäuden	-75,00	0	0	0	0	0
11	- Auszahlungen für Baumaßnahmen	0,00	-891.000	-728.000	0	0	0
	78700000 Auszahlungen für Baumaßnahmen	0,00	-891.000	-728.000	0	0	0
16	= Auszahlungen aus Investitionstätigkeit (Summe aus Nummern 10 bis 15)	-75,00	-891.000	-728.000	0	0	0
17	= Anteiliger veranschlagter Finanzierungsmittelüberschuss/-bedarf aus Investitionstätigkeit (Saldo aus Nummern 9 und 16)	49.825,00	-269.000	173.000	0	0	0
18	= Anteiliger veranschlagter Finanzierungsmittelüberschuss/-bedarf (Saldo aus Nummern 3 und 17)	3.228,00	-328.410	104.900	-69.800	-69.800	-69.800

Produkthaushalt 2024

Gemeinde: 70 EB Abwasserentsorgung Dischingen

Produktbereich	53	Ver- und Entsorgung
Produktgruppe	5380	Abwasserbeseitigung
Produkt	538002	Reinigung von Abwasser
Unterprodukt	53800200	Reinigung von Abwasser
Leistung	5380020020	Reinigung von Abwasser - RÜB und Sammler

Teilfinanzhaushalt (Investitionen)							
Nr.	Ein- und Auszahlungsarten	Ergebnis 2022	Plan 2023	Plan 2024	Plan 2025	Plan 2026	Plan 2027
1	Einzahlungen aus Investitionszuwendungen	49.900,00	622.000	901.000	0	0	0
	<i>68110000 Investitionszuwendungen vom Land</i>	<i>49.900,00</i>	<i>0</i>	<i>0</i>	<i>0</i>	<i>0</i>	<i>0</i>
	<i>68180000 Investitionszuwendungen von übrigen Bereichen</i>	<i>0,00</i>	<i>622.000</i>	<i>901.000</i>	<i>0</i>	<i>0</i>	<i>0</i>
6	Summe der Einzahlungen aus Investitionstätigkeit (Summe aus Nummern 1 bis 5)	49.900,00	622.000	901.000	0	0	0
7	Auszahlungen für den Erwerb von Grundstücken und Gebäuden	75,00	0	0	0	0	0
	<i>78212910 Auszahlungen für den Erwerb von Grund und Boden mit sonstigen Dienst-, Geschäfts- und anderen Betriebsgebäuden</i>	<i>75,00</i>	<i>0</i>	<i>0</i>	<i>0</i>	<i>0</i>	<i>0</i>
8	Auszahlungen für Baumaßnahmen	0,00	891.000	728.000	0	0	0
	<i>78700000 Auszahlungen für Baumaßnahmen</i>	<i>0,00</i>	<i>891.000</i>	<i>728.000</i>	<i>0</i>	<i>0</i>	<i>0</i>
13	Summe der Auszahlungen aus Investitionstätigkeit (Summe der Nummern 7 bis 12)	75,00	891.000	728.000	0	0	0
14	Saldo aus Investitionstätigkeit (Saldo der Nummern 6 und 13)	49.825,00	-269.000	173.000	0	0	0
16	Gesamtkosten der Maßnahme (Summe aus Nummer 13 und 15)	75,00	891.000	728.000	0	0	0

Produkthaushalt 2024

Gemeinde: 70 EB Abwasserentsorgung Dischingen

Produktbereich	53	Ver- und Entsorgung
Produktgruppe	5380	Abwasserbeseitigung
Produkt	538008	Abwasserbeseitigung Übergreifend
Unterprodukt	53800800	Abwasserbeseitigung Übergreifend
Leistung	5380080000	Abwasserbeseitigung übergreifender Bereich

Teilergebnishaushalt							
Nr.	Ertrags- und Aufwandsarten	Ergebnis 2022	Plan 2023	Plan 2024	Plan 2025	Plan 2026	Plan 2027
5	+	Entgelte für öffentliche Leistungen oder Einrichtungen	1.023.102,88	1.046.448	1.137.000	1.137.000	1.137.000
		33210020 Abwassergebühren	903.102,88	945.000	980.000	980.000	980.000
		33214220 Straßenentwässerungskostenanteil von Gemeinde	120.000,00	101.448	157.000	157.000	157.000
6	+	Sonstige privatrechtliche Leistungsentgelte	141,93	200	200	200	200
		34614830 Ersatzleistungen, Vermischte Einnahmen	141,93	200	200	200	200
7	+	Kostenerstattungen und Kostenumlagen	0,00	414.500	500	500	500
		34820000 Erträge aus Kostenerstattungen, Kostenumlagen von Gemeinden und Gemeindeverbänden	0,00	414.000	0	0	0
		34884229 Erträge aus Kostenerstatt., -uml. v. übr. Bereichen	0,00	500	500	500	500
8	+	Zinsen und ähnliche Erträge	0,00	800	800	800	800
		36997100 Sonstige Zinsen und ähnliche Erträge	0,00	800	800	800	800
10	+	Sonstige ordentliche Erträge	0,00	10.000	10.000	10.000	10.000
		35824930 Verbrauch ausgleichspflichtige Gewinne	0,00	10.000	10.000	10.000	10.000
11	=	Anteilige ordentliche Erträge (Summe aus Nummern 1 bis 10)	1.023.244,81	1.471.948	1.148.500	1.148.500	1.148.500
12	-	Personalaufwendungen	-3.943,05	0	0	0	0
		40126010 Dienstaufwendungen für Klärwärter	-3.943,05	0	0	0	0
14	-	Aufwendungen für Sach- und Dienstleistungen	-1.850,69	-87.220	-87.200	-87.200	-87.200
		42616650 Reisekosten Arbeitnehmer	-1.044,75	-1.000	-1.000	-1.000	-1.000
		42616651 Reisekosten Verwaltung	0,00	-120	-100	-100	-100
		42626829 Fortbildungskosten Verwaltung	0,00	-200	-200	-200	-200
		42726495 Wartungskosten für Hard- und Software, GIS	-805,94	-500	-500	-500	-500
		42916303 Bauhofleistungen der Gemeinde	0,00	-85.000	-85.000	-85.000	-85.000
		42916850 Sonst. Betriebsbed., Vermischte Ausgaben	0,00	-400	-400	-400	-400
16	-	Zinsen und ähnliche Aufwendungen	-141.188,10	-133.530	-141.300	-135.200	-126.800
		45121100 Zinsaufwend. - Gde Dischingen für Darl.	-58.120,00	0	0	0	0
		45127326 Zinsaufwendungen - Gemeinde Dischingen	0,00	-55.015	-59.800	-56.300	-52.800
		45137328 Zinsaufwendungen - AZV "Härtfeld"	-10.400,00	-12.504	-20.600	-23.200	-23.200
		45172000 Zinsen an LB-BW - langfrist. Verbindlichk.	-26.127,20	-24.540	-22.900	-21.300	-19.700
		45173000 Zinsen an WL-Bank - langfrist. Verbindlichk.	-13.410,89	-12.965	-12.600	-12.100	-11.600
		45174000 Zinsen an DGHyp - langfrist. Verbindlichk.	-30.984,06	-27.876	-24.700	-21.600	-18.800
		45177310 Zinsaufwendungen an Kreditinstitute - kurzfr. Verbindlichk.	-2,13	-500	-500	-500	-500
		45936855 Nebenkosten des Geldverkehrs	-2.143,82	-130	-200	-200	-200
17	-	Transferaufwendungen	0,00	-414.000	-140.000	-140.000	-140.000
		43132000 AfA-Umlage an Zweckverbände	0,00	-414.000	-140.000	-140.000	-140.000
18	-	Sonstige ordentliche Aufwendungen	-69.970,55	-94.520	-94.500	-94.500	-94.500
		44294000 Rechts- und Beratungskosten, Globalberechnung	-4.342,31	0	0	0	0
		44294682 Abschluss- und Prüfungskosten	0,00	-5.000	-5.000	-5.000	-5.000
		44316800 Geschäftsausg., AKP, Gespl. Abw.gebühr	0,00	-5.000	-5.000	-5.000	-5.000
		44316815 Bürobedarf	0,00	-100	-100	-100	-100
		44436400 Versicherungen	-1.628,24	-1.320	-1.300	-1.300	-1.300

Produkthaushalt 2024

Gemeinde: 70 EB Abwasserentsorgung Dischingen

Produktbereich	53	Ver- und Entsorgung
Produktgruppe	5380	Abwasserbeseitigung
Produkt	538008	Abwasserbeseitigung Übergreifend
Unterprodukt	53800800	Abwasserbeseitigung Übergreifend
Leistung	5380080000	Abwasserbeseitigung übergreifender Bereich

Teilergebnishaushalt							
Nr.	Ertrags- und Aufwandsarten	Ergebnis 2022	Plan 2023	Plan 2024	Plan 2025	Plan 2026	Plan 2027
	44446401 Schadensfälle	0,00	-100	-100	-100	-100	-100
	44526304 Verwaltungskosten - Erstattung an Gde	-64.000,00	-83.000	-83.000	-83.000	-83.000	-83.000
19	= Anteilige ordentliche Aufwendungen (Summe aus Nummern 12 bis 18)	-216.952,39	-729.270	-463.000	-456.900	-448.500	-440.200
20	= Anteiliges veranschlagtes ordentliches Ergebnis (Saldo aus Nummern 11 und 19)	806.292,42	742.678	685.500	691.600	700.000	708.300
25	= Veranschlagter Nettoressourcenbedarf	806.292,42	742.678	685.500	691.600	700.000	708.300
	Gesamtergebnis (Summe aus Nummern 20 und 24)						

Produkthaushalt 2024

Gemeinde: 70 EB Abwasserentsorgung Dischingen

Produktbereich	53	Ver- und Entsorgung
Produktgruppe	5380	Abwasserbeseitigung
Produkt	538008	Abwasserbeseitigung Übergreifend
Unterprodukt	53800800	Abwasserbeseitigung Übergreifend
Leistung	5380080000	Abwasserbeseitigung übergreifender Bereich

Teilfinanzhaushalt							
Nr.	Ein- und Auszahlungsarten	Ergebnis 2022	Plan 2023	Plan 2024	Plan 2025	Plan 2026	Plan 2027
1	+	Summe der Einzahlungen aus laufender Verwaltungstätigkeit (ohne außerordentliche zahlungswirksame Erträge aus Vermögensveräußerung)	1.038.098,68	1.461.948	1.138.500	1.138.500	1.138.500
		63210000 Einzahlungen aus Benutzungsgebühren und ähnlichen Entgelten	120.000,00	101.448	157.000	157.000	157.000
		63210020 Einzahlungen aus Abwassergebühren	918.000,00	945.000	980.000	980.000	980.000
		64614830 Einzahlungen aus Ersatzleistungen, Vermischte Einnahmen	98,68	200	200	200	200
		64820000 Erstattungen von Gemeinden	0,00	414.000	0	0	0
		64884229 Erstattungen von übrigen Bereichen	0,00	500	500	500	500
		66990000 Weitere sonstige Finanzeinzahlungen	0,00	800	800	800	800
2	-	Summe der Auszahlungen aus laufender Verwaltungstätigkeit	-326.363,83	-729.270	-463.000	-456.900	-448.500
		70120000 Dienstausschüttungen Arbeitnehmer	-3.943,05	0	0	0	0
		72610000 Besondere zahlungswirksame Aufwendungen für Beschäftigte	-1.044,75	-1.320	-1.300	-1.300	-1.300
		72710000 Besondere Verwaltungs- und Betriebsauszahlungen	-805,94	-500	-500	-500	-500
		72910000 Auszahlungen für sonstige Dienstleistungen	0,00	-85.400	-85.400	-85.400	-85.400
		73120000 Zuw. und Zuschüsse für lfd. Zwecke an Gden	-88.176,44	0	0	0	0
		73130000 Zuw. und Zuschüsse für lfd. Zwecke an ZV	0,00	-414.000	-140.000	-140.000	-140.000
		74290000 Sonstige Auszahlungen für die Inanspruchnahme von Rechten und Diensten	-4.342,31	-5.000	-5.000	-5.000	-5.000
		74310000 Geschäftsauszahlungen	0,00	-5.000	-5.000	-5.000	-5.000
		74310010 Auszahlungen für Bürobedarf	0,00	-100	-100	-100	-100
		74410000 Steuern, Versicherungen, Schadensfälle	-1.628,24	-1.420	-1.400	-1.400	-1.400
		74520000 Erstattungen an Gemeinden und Gemeindeverbände	-85.235,00	-83.000	-83.000	-83.000	-83.000
		75120000 Zinsauszahlungen an Gemeinden	-58.120,00	-55.015	-59.800	-56.300	-49.300
		75130000 Zinsauszahlungen an Zweckverbände und dgl.	-10.400,00	-12.504	-20.600	-23.200	-23.200
		75170000 Zinsauszahlungen an Kreditinstitute	-70.524,28	-65.881	-60.700	-55.500	-45.800
		75930000 Auszahlungen des Geldverkehrs	-2.143,82	-130	-200	-200	-200
3	=	Anteiliger Zahlungsmittelüberschuss/-bedarf des Ergebnishaushalts (Saldo aus Nummern 1 und 2)	711.734,85	732.678	675.500	681.600	698.300
18	=	Anteiliger veranschlagter Finanzierungsmittelüberschuss/-bedarf (Saldo aus Nummern 3 und 17)	711.734,85	732.678	675.500	681.600	698.300

Investitionsübersicht 2024

Gemeinde: 70 EB Abwasserentsorgung Dischingen

Produktbereich	53	Ver- und Entsorgung
Produktgruppe	5380	Abwasserbeseitigung
Produkt	538001	Ableitung von Abwasser
Unterprodukt	53800100	Ableitung von Abwasser
Leistung	5380010000	Ableitung von Abwasser - Kanalisationsbereich

Nr.		Gesamtang. z. Maßnahme -nachrichtl. -	Bisher finanziert	Ergebnis Vorvorjahr	Ansatz Vorjahr zzgl. Ermächtigungs- übertragungen aus Vorvorj.	Ansatz Haushaltsjahr	Verpflichtungs- ermächtigungen Haushaltsjahr	Planung Haushaltsjahr +1	Planung Haushaltsjahr +2	Planung Haushaltsjahr +3	Finanzbedarf weitere Jahre -nachrichtl. -
		2022		2023	2024	2024	2024	2025	2026	2027	10
		1	2	3	4	5	6	7	8	9	10
Ohne Projektzuordnung											
1	Einzahlungen aus Investitionszuwendungen <i>68110000 Investitionszuwendungen vom Land</i>	0,00 <i>0,00</i>	0,00 <i>0,00</i>	14.942 <i>14.942</i>	0 <i>0</i>	0 <i>0</i>	0 <i>0</i>	0 <i>0</i>	0 <i>0</i>	0 <i>0</i>	0 <i>0</i>
2	Einzahlungen aus Investitionsbeiträgen und ähnlichen Entgelten für Investitionstätigkeit <i>68712340 Einzahlungen für Abwasserbeseitigungs- und Abfallentsorgungsanlagen</i> <i>68910000 Beiträge und ähnliche Entgelte</i>	1.084.194,99 <i>294.288,51</i> <i>789.906,48</i>	731.194,99 <i>294.288,51</i> <i>436.906,48</i>	70.286 <i>0</i> <i>70.286</i>	97.000 <i>0</i> <i>97.000</i>	163.000 <i>0</i> <i>163.000</i>	0 <i>0</i> <i>0</i>	115.000 <i>0</i> <i>115.000</i>	31.000 <i>0</i> <i>31.000</i>	44.000 <i>0</i> <i>44.000</i>	0 <i>0</i> <i>0</i>
6	Summe der Einzahlungen aus Investitionstätigkeit (Summe aus Nummern 1 bis 5)	1.084.194,99	731.194,99	85.229	97.000	163.000	0	115.000	31.000	44.000	0
8	Auszahlungen für Baumaßnahmen <i>78700000 Auszahlungen für Baumaßnahmen</i> <i>78720000 Auszahlungen für Tiefbaumaßnahmen</i> <i>78723400 Auszahlungen für Abwasserbeseitigungs- und Abfallentsorgungsanlagen</i>	244.133,47 <i>175.500,00</i> <i>18.442,11</i> <i>50.191,36</i>	141.133,47 <i>72.500,00</i> <i>18.442,11</i> <i>50.191,36</i>	1.559 <i>0</i> <i>1.559</i> <i>0</i>	72.500 <i>72.500</i> <i>0</i> <i>0</i>	73.000 <i>73.000</i> <i>0</i> <i>0</i>	0 <i>0</i> <i>0</i> <i>0</i>	10.000 <i>10.000</i> <i>0</i> <i>0</i>	10.000 <i>10.000</i> <i>0</i> <i>0</i>	10.000 <i>10.000</i> <i>0</i> <i>0</i>	0 <i>0</i> <i>0</i> <i>0</i>
12	Auszahlungen für den Erwerb von immateriellen Vermögensgegenständen <i>78317200 Auszahlungen für den Erwerb von Betriebs- und Geschäftsausstattung</i>	113.531,03 <i>113.531,03</i>	53.531,03 <i>53.531,03</i>	0 <i>0</i>	40.000 <i>40.000</i>	45.000 <i>45.000</i>	0 <i>0</i>	5.000 <i>5.000</i>	5.000 <i>5.000</i>	5.000 <i>5.000</i>	0 <i>0</i>
13	Summe der Auszahlungen aus Investitionstätigkeit (Summe der Nummern 7 bis 12)	357.664,50	194.664,50	1.559	112.500	118.000	0	15.000	15.000	15.000	0
14	Saldo aus Investitionstätigkeit (Saldo der Nummern 6 und 13)	726.530,49	536.530,49	83.670	-15.500	45.000	0	100.000	16.000	29.000	0
16	Gesamtkosten der Maßnahme (Summe aus Nummer 13 und 15)	357.664,50	194.664,50	1.559	112.500	118.000	0	15.000	15.000	15.000	0
106 Erschließung Zwinkelweg / Eisbühl											
8	Auszahlungen für Baumaßnahmen <i>78700000 Auszahlungen für Baumaßnahmen</i>	101.020,55 <i>101.020,55</i>	101.020,55 <i>101.020,55</i>	67.520 <i>67.520</i>	20.000 <i>20.000</i>	0 <i>0</i>	0 <i>0</i>	0 <i>0</i>	0 <i>0</i>	0 <i>0</i>	0 <i>0</i>
13	Summe der Auszahlungen aus Investitionstätigkeit (Summe der Nummern 7 bis 12)	101.020,55	101.020,55	67.520	20.000	0	0	0	0	0	0
14	Saldo aus Investitionstätigkeit (Saldo der Nummern 6 und 13)	-101.020,55	-101.020,55	-67.520	-20.000	0	0	0	0	0	0

Investitionsübersicht 2024

Gemeinde: 70 EB Abwasserentsorgung Dischingen

Produktbereich	53	Ver- und Entsorgung
Produktgruppe	5380	Abwasserbeseitigung
Produkt	538001	Ableitung von Abwasser
Unterprodukt	53800100	Ableitung von Abwasser
Leistung	5380010000	Ableitung von Abwasser - Kanalisationsbereich

Nr.		Gesamtang. z. Maßnahme -nachrichtl. -	Bisher finanziert	Ergebnis Vorvorjahr	Ansatz Vorjahr zzgl. Ermächtigungs- übertragungen aus Vorvorj.	Ansatz Haushaltsjahr	Verpflichtungs- ermächtigungen Haushaltsjahr	Planung Haushaltsjahr +1	Planung Haushaltsjahr +2	Planung Haushaltsjahr +3	Finanzbedarf weitere Jahre -nachrichtl. -
		1	2	3	2023	2024	2024	2025	2026	2027	10
106	Erschließung Zwinkelweg / Eisbühl										
16	Gesamtkosten der Maßnahme (Summe aus Nummer 13 und 15)	101.020,55	101.020,55	67.520	20.000	0	0	0	0	0	0
117	Erschließung "An der Halde / Mühlbergstraße"										
8	Auszahlungen für Baumaßnahmen	327.477,58	327.477,58	286.930	40.000	0	0	0	0	0	0
	78700000 Auszahlungen für Baumaßnahmen	327.477,58	327.477,58	286.930	40.000	0	0	0	0	0	0
13	Summe der Auszahlungen aus Investitionstätigkeit (Summe der Nummern 7 bis 12)	327.477,58	327.477,58	286.930	40.000	0	0	0	0	0	0
14	Saldo aus Investitionstätigkeit (Saldo der Nummern 6 und 13)	-327.477,58	-327.477,58	-286.930	-40.000	0	0	0	0	0	0
16	Gesamtkosten der Maßnahme (Summe aus Nummer 13 und 15)	327.477,58	327.477,58	286.930	40.000	0	0	0	0	0	0
172	Schrezheim - Kanalerneuerung und Schmutzfangzelle										
1	Einzahlungen aus Investitionszuwendungen	25.700,00	25.700,00	25.700	0	0	0	0	0	0	0
	68110000 Investitionszuwendungen vom Land	25.700,00	25.700,00	25.700	0	0	0	0	0	0	0
6	Summe der Einzahlungen aus Investitionstätigkeit (Summe aus Nummern 1 bis 5)	25.700,00	25.700,00	25.700	0	0	0	0	0	0	0
14	Saldo aus Investitionstätigkeit (Saldo der Nummern 6 und 13)	25.700,00	25.700,00	25.700	0	0	0	0	0	0	0
173	Schrezheim - Kanalsanierung nördl. Ortsrand										
8	Auszahlungen für Baumaßnahmen	58.411,67	58.411,67	0	0	0	0	0	0	0	0
	78700000 Auszahlungen für Baumaßnahmen	58.411,67	58.411,67	0	0	0	0	0	0	0	0
13	Summe der Auszahlungen aus Investitionstätigkeit (Summe der Nummern 7 bis 12)	58.411,67	58.411,67	0	0	0	0	0	0	0	0
14	Saldo aus Investitionstätigkeit (Saldo der Nummern 6 und 13)	-58.411,67	-58.411,67	0	0	0	0	0	0	0	0
16	Gesamtkosten der Maßnahme (Summe aus Nummer 13 und 15)	58.411,67	58.411,67	0	0	0	0	0	0	0	0
174	Schrezheim - Kanalsanierung Härtsfeldstr. / Zum Fliegenb.										

Investitionsübersicht 2024

Gemeinde: 70 EB Abwasserentsorgung Dischingen

Produktbereich	53	Ver- und Entsorgung
Produktgruppe	5380	Abwasserbeseitigung
Produkt	538001	Ableitung von Abwasser
Unterprodukt	53800100	Ableitung von Abwasser
Leistung	5380010000	Ableitung von Abwasser - Kanalisationsbereich

Nr.		Gesamtang. z. Maßnahme -nachrichtl. -	Bisher finanziert	Ergebnis Vorvorjahr	Ansatz Vorjahr zzgl. Ermächtigungs- übertragungen aus Vorvorj.	Ansatz Haushaltsjahr	Verpflichtungs- ermächtigungen Haushaltsjahr	Planung Haushaltsjahr +1	Planung Haushaltsjahr +2	Planung Haushaltsjahr +3	Finanzbedarf weitere Jahre -nachrichtl. -
				2022	2023	2024	2024	2025	2026	2027	10
		1	2	3	4	5	6	7	8	9	10
174 Schrezheim - Kanalsanierung Härtsfeldstr. / Zum Fliegenb.											
8	Auszahlungen für Baumaßnahmen <i>78700000 Auszahlungen für Baumaßnahmen</i>	58.904,53 <i>58.904,53</i>	58.904,53 <i>58.904,53</i>	0 <i>0</i>	0 <i>0</i>	0 <i>0</i>	0 <i>0</i>	0 <i>0</i>	0 <i>0</i>	0 <i>0</i>	0 <i>0</i>
13	Summe der Auszahlungen aus Investitionstätigkeit (Summe der Nummern 7 bis 12)	58.904,53	58.904,53	0	0	0	0	0	0	0	0
14	Saldo aus Investitionstätigkeit (Saldo der Nummern 6 und 13)	-58.904,53	-58.904,53	0	0	0	0	0	0	0	0
16	Gesamtkosten der Maßnahme (Summe aus Nummer 13 und 15)	58.904,53	58.904,53	0	0	0	0	0	0	0	0
191 Dischingen - Fremdwasserabtrennung Zwinkelweg											
8	Auszahlungen für Baumaßnahmen <i>78700000 Auszahlungen für Baumaßnahmen</i>	20.000,00 <i>20.000,00</i>	10.000,00 <i>10.000,00</i>	0 <i>0</i>	10.000 <i>10.000</i>	10.000 <i>10.000</i>	0 <i>0</i>	0 <i>0</i>	0 <i>0</i>	0 <i>0</i>	0 <i>0</i>
13	Summe der Auszahlungen aus Investitionstätigkeit (Summe der Nummern 7 bis 12)	20.000,00	10.000,00	0	10.000	10.000	0	0	0	0	0
14	Saldo aus Investitionstätigkeit (Saldo der Nummern 6 und 13)	-20.000,00	-10.000,00	0	-10.000	-10.000	0	0	0	0	0
16	Gesamtkosten der Maßnahme (Summe aus Nummer 13 und 15)	20.000,00	10.000,00	0	10.000	10.000	0	0	0	0	0
192 Dischingen - Kanalsanierung Am Baumwolf											
1	Einzahlungen aus Investitionszuwendungen <i>68180000 Investitionszuwendungen von übrigen Bereichen</i>	170.000,00 <i>170.000,00</i>	170.000,00 <i>170.000,00</i>	0 <i>0</i>	170.000 <i>170.000</i>	0 <i>0</i>	0 <i>0</i>	0 <i>0</i>	0 <i>0</i>	0 <i>0</i>	0 <i>0</i>
6	Summe der Einzahlungen aus Investitionstätigkeit (Summe aus Nummern 1 bis 5)	170.000,00	170.000,00	0	170.000	0	0	0	0	0	0
8	Auszahlungen für Baumaßnahmen <i>78700000 Auszahlungen für Baumaßnahmen</i>	404.718,75 <i>404.718,75</i>	404.718,75 <i>404.718,75</i>	6.718 <i>6.718</i>	398.000 <i>398.000</i>	0 <i>0</i>	0 <i>0</i>	0 <i>0</i>	0 <i>0</i>	0 <i>0</i>	0 <i>0</i>
13	Summe der Auszahlungen aus Investitionstätigkeit (Summe der Nummern 7 bis 12)	404.718,75	404.718,75	6.718	398.000	0	0	0	0	0	0
14	Saldo aus Investitionstätigkeit (Saldo der Nummern 6 und 13)	-234.718,75	-234.718,75	-6.718	-228.000	0	0	0	0	0	0

Investitionsübersicht 2024

Gemeinde: 70 EB Abwasserentsorgung Dischingen

Produktbereich	53	Ver- und Entsorgung
Produktgruppe	5380	Abwasserbeseitigung
Produkt	538001	Ableitung von Abwasser
Unterprodukt	53800100	Ableitung von Abwasser
Leistung	5380010000	Ableitung von Abwasser - Kanalisationsbereich

Nr.		Gesamtang. z. Maßnahme -nachrichtl. -	Bisher finanziert	Ergebnis Vorvorjahr	Ansatz Vorjahr zzgl. Ermächtigungs- übertragungen aus Vorvorj.	Ansatz Haushaltsjahr	Verpflichtungs- ermächtigungen Haushaltsjahr	Planung Haushaltsjahr +1	Planung Haushaltsjahr +2	Planung Haushaltsjahr +3	Finanzbedarf weitere Jahre -nachrichtl. -
				2022	2023	2024	2024	2025	2026	2027	10
		1	2	3	4	5	6	7	8	9	10
192	Dischingen - Kanalsanierung Am Baumwolf										
16	Gesamtkosten der Maßnahme (Summe aus Nummer 13 und 15)	404.718,75	404.718,75	6.718	398.000	0	0	0	0	0	0
271	Ballmertshofen - Ausbau Heckenweg										
8	Auszahlungen für Baumaßnahmen	6.275,19	6.275,19	6.275	0	0	0	0	0	0	0
	78700000 Auszahlungen für Baumaßnahmen	6.275,19	6.275,19	6.275	0	0	0	0	0	0	0
13	Summe der Auszahlungen aus Investitionstätigkeit (Summe der Nummern 7 bis 12)	6.275,19	6.275,19	6.275	0	0	0	0	0	0	0
14	Saldo aus Investitionstätigkeit (Saldo der Nummern 6 und 13)	-6.275,19	-6.275,19	-6.275	0	0	0	0	0	0	0
16	Gesamtkosten der Maßnahme (Summe aus Nummer 13 und 15)	6.275,19	6.275,19	6.275	0	0	0	0	0	0	0
281	Ballmertshofen - Oberdorfstraße										
8	Auszahlungen für Baumaßnahmen	268.777,07	268.777,07	0	0	0	0	0	0	0	0
	78700000 Auszahlungen für Baumaßnahmen	268.777,07	268.777,07	0	0	0	0	0	0	0	0
13	Summe der Auszahlungen aus Investitionstätigkeit (Summe der Nummern 7 bis 12)	268.777,07	268.777,07	0	0	0	0	0	0	0	0
14	Saldo aus Investitionstätigkeit (Saldo der Nummern 6 und 13)	-268.777,07	-268.777,07	0	0	0	0	0	0	0	0
16	Gesamtkosten der Maßnahme (Summe aus Nummer 13 und 15)	268.777,07	268.777,07	0	0	0	0	0	0	0	0
361	Demmingen - Erschließung Hülenfeld										
8	Auszahlungen für Baumaßnahmen	516.455,50	201.455,50	0	0	0	315.000	315.000	0	0	0
	78700000 Auszahlungen für Baumaßnahmen	516.455,50	201.455,50	0	0	0	315.000	315.000	0	0	0
13	Summe der Auszahlungen aus Investitionstätigkeit (Summe der Nummern 7 bis 12)	516.455,50	201.455,50	0	0	0	315.000	315.000	0	0	0
14	Saldo aus Investitionstätigkeit (Saldo der Nummern 6 und 13)	-516.455,50	-201.455,50	0	0	0	-315.000	-315.000	0	0	0
16	Gesamtkosten der Maßnahme (Summe aus Nummer 13 und 15)	516.455,50	201.455,50	0	0	0	315.000	315.000	0	0	0

Investitionsübersicht 2024

Gemeinde: 70 EB Abwasserentsorgung Dischingen

Produktbereich	53	Ver- und Entsorgung
Produktgruppe	5380	Abwasserbeseitigung
Produkt	538001	Ableitung von Abwasser
Unterprodukt	53800100	Ableitung von Abwasser
Leistung	5380010000	Ableitung von Abwasser - Kanalisationsbereich

Nr.		Gesamtang. z. Maßnahme -nachrichtl. -	Bisher finanziert	Ergebnis Vorvorjahr	Ansatz Vorjahr zzgl. Ermächtigungs- übertragungen aus Vorvorj.	Ansatz Haushaltsjahr	Verpflichtungs- ermächtigungen Haushaltsjahr	Planung Haushaltsjahr +1	Planung Haushaltsjahr +2	Planung Haushaltsjahr +3	Finanzbedarf weitere Jahre -nachrichtl. -
				2022	2023	2024	2024	2025	2026	2027	10
		1	2	3	4	5	6	7	8	9	10
361	Demmingen - Erschließung Hülenfeld										
382	Demmingen - OD Eglinger Straße Kanalsanierung										
1	Einzahlungen aus Investitionszuwendungen <i>68180000 Investitionszuwendungen von übrigen Bereichen</i>	139.900,00 <i>139.900,00</i>	139.900,00 <i>139.900,00</i>	0 <i>0</i>	139.900 <i>139.900</i>	0 <i>0</i>	0 <i>0</i>	0 <i>0</i>	0 <i>0</i>	0 <i>0</i>	0 <i>0</i>
6	Summe der Einzahlungen aus Investitionstätigkeit (Summe aus Nummern 1 bis 5)	139.900,00	139.900,00	0	139.900	0	0	0	0	0	0
8	Auszahlungen für Baumaßnahmen <i>78700000 Auszahlungen für Baumaßnahmen</i>	264.047,65 <i>264.047,65</i>	264.047,65 <i>264.047,65</i>	257.575 <i>257.575</i>	3.000 <i>3.000</i>	0 <i>0</i>	0 <i>0</i>	0 <i>0</i>	0 <i>0</i>	0 <i>0</i>	0 <i>0</i>
13	Summe der Auszahlungen aus Investitionstätigkeit (Summe der Nummern 7 bis 12)	264.047,65	264.047,65	257.575	3.000	0	0	0	0	0	0
14	Saldo aus Investitionstätigkeit (Saldo der Nummern 6 und 13)	-124.147,65	-124.147,65	-257.575	136.900	0	0	0	0	0	0
16	Gesamtkosten der Maßnahme (Summe aus Nummer 13 und 15)	264.047,65	264.047,65	257.575	3.000	0	0	0	0	0	0
385	Demmingen - Anbindung KA an AZV										
1	Einzahlungen aus Investitionszuwendungen <i>68180000 Investitionszuwendungen von übrigen Bereichen</i>	50.000,00 <i>50.000,00</i>	25.000,00 <i>25.000,00</i>	0 <i>0</i>	25.000 <i>25.000</i>	25.000 <i>25.000</i>	0 <i>0</i>	0 <i>0</i>	0 <i>0</i>	0 <i>0</i>	0 <i>0</i>
6	Summe der Einzahlungen aus Investitionstätigkeit (Summe aus Nummern 1 bis 5)	50.000,00	25.000,00	0	25.000	25.000	0	0	0	0	0
8	Auszahlungen für Baumaßnahmen <i>78700000 Auszahlungen für Baumaßnahmen</i>	111.000,00 <i>111.000,00</i>	75.000,00 <i>75.000,00</i>	0 <i>0</i>	75.000 <i>75.000</i>	36.000 <i>36.000</i>	0 <i>0</i>	0 <i>0</i>	0 <i>0</i>	0 <i>0</i>	0 <i>0</i>
13	Summe der Auszahlungen aus Investitionstätigkeit (Summe der Nummern 7 bis 12)	111.000,00	75.000,00	0	75.000	36.000	0	0	0	0	0
14	Saldo aus Investitionstätigkeit (Saldo der Nummern 6 und 13)	-61.000,00	-50.000,00	0	-50.000	-11.000	0	0	0	0	0
16	Gesamtkosten der Maßnahme (Summe aus Nummer 13 und 15)	111.000,00	75.000,00	0	75.000	36.000	0	0	0	0	0
471	Dunstelkingen - Ortsdurchfahrt Hofen										

Investitionsübersicht 2024

Gemeinde: 70 EB Abwasserentsorgung Dischingen

Produktbereich	53	Ver- und Entsorgung
Produktgruppe	5380	Abwasserbeseitigung
Produkt	538001	Ableitung von Abwasser
Unterprodukt	53800100	Ableitung von Abwasser
Leistung	5380010000	Ableitung von Abwasser - Kanalisationsbereich

Nr.		Gesamtang. z. Maßnahme -nachrichtl. -	Bisher finanziert	Ergebnis Vorvorjahr	Ansatz Vorjahr zzgl. Ermächtigungs- übertragungen aus Vorvorj.	Ansatz Haushaltsjahr	Verpflichtungs- ermächtigungen Haushaltsjahr	Planung Haushaltsjahr +1	Planung Haushaltsjahr +2	Planung Haushaltsjahr +3	Finanzbedarf weitere Jahre -nachrichtl. -
				2022	2023	2024	2024	2025	2026	2027	10
		1	2	3	4	5	6	7	8	9	10
471 Dunstelkingen - Ortsdurchfahrt Hofen											
1	Einzahlungen aus Investitionszuwendungen	962.000,00	290.000,00	0	290.000	672.000	0	0	0	0	0
	<i>68180000 Investitionszuwendungen von übrigen Bereichen</i>	<i>962.000,00</i>	<i>290.000,00</i>	<i>0</i>	<i>290.000</i>	<i>672.000</i>	<i>0</i>	<i>0</i>	<i>0</i>	<i>0</i>	<i>0</i>
6	Summe der Einzahlungen aus Investitionstätigkeit (Summe aus Nummern 1 bis 5)	962.000,00	290.000,00	0	290.000	672.000	0	0	0	0	0
8	Auszahlungen für Baumaßnahmen	1.223.000,00	338.000,00	0	338.000	885.000	0	0	0	0	0
	<i>78700000 Auszahlungen für Baumaßnahmen</i>	<i>1.223.000,00</i>	<i>338.000,00</i>	<i>0</i>	<i>338.000</i>	<i>885.000</i>	<i>0</i>	<i>0</i>	<i>0</i>	<i>0</i>	<i>0</i>
13	Summe der Auszahlungen aus Investitionstätigkeit (Summe der Nummern 7 bis 12)	1.223.000,00	338.000,00	0	338.000	885.000	0	0	0	0	0
14	Saldo aus Investitionstätigkeit (Saldo der Nummern 6 und 13)	-261.000,00	-48.000,00	0	-48.000	-213.000	0	0	0	0	0
16	Gesamtkosten der Maßnahme (Summe aus Nummer 13 und 15)	1.223.000,00	338.000,00	0	338.000	885.000	0	0	0	0	0
482 Erschließung H. d. Schloßg. westl. Teil											
8	Auszahlungen für Baumaßnahmen	113.049,91	113.049,91	15.049	0	0	0	0	0	0	0
	<i>78700000 Auszahlungen für Baumaßnahmen</i>	<i>113.049,91</i>	<i>113.049,91</i>	<i>15.049</i>	<i>0</i>	<i>0</i>	<i>0</i>	<i>0</i>	<i>0</i>	<i>0</i>	<i>0</i>
13	Summe der Auszahlungen aus Investitionstätigkeit (Summe der Nummern 7 bis 12)	113.049,91	113.049,91	15.049	0	0	0	0	0	0	0
14	Saldo aus Investitionstätigkeit (Saldo der Nummern 6 und 13)	-113.049,91	-113.049,91	-15.049	0	0	0	0	0	0	0
16	Gesamtkosten der Maßnahme (Summe aus Nummer 13 und 15)	113.049,91	113.049,91	15.049	0	0	0	0	0	0	0
504 Erschließung "Brühl"											
8	Auszahlungen für Baumaßnahmen	417.007,94	417.007,94	257.007	160.000	0	0	0	0	0	0
	<i>78700000 Auszahlungen für Baumaßnahmen</i>	<i>417.007,94</i>	<i>417.007,94</i>	<i>257.007</i>	<i>160.000</i>	<i>0</i>	<i>0</i>	<i>0</i>	<i>0</i>	<i>0</i>	<i>0</i>
13	Summe der Auszahlungen aus Investitionstätigkeit (Summe der Nummern 7 bis 12)	417.007,94	417.007,94	257.007	160.000	0	0	0	0	0	0
14	Saldo aus Investitionstätigkeit (Saldo der Nummern 6 und 13)	-417.007,94	-417.007,94	-257.007	-160.000	0	0	0	0	0	0

Investitionsübersicht 2024

Gemeinde: 70 EB Abwasserentsorgung Dischingen

Produktbereich	53	Ver- und Entsorgung
Produktgruppe	5380	Abwasserbeseitigung
Produkt	538001	Ableitung von Abwasser
Unterprodukt	53800100	Ableitung von Abwasser
Leistung	5380010000	Ableitung von Abwasser - Kanalisationsbereich

Nr.		Gesamtang. z. Maßnahme -nachrichtl. -	Bisher finanziert	Ergebnis Vorvorjahr	Ansatz Vorjahr zzgl. Ermächtigungs- übertragungen aus Vorvorj.	Ansatz Haushaltsjahr	Verpflichtungs- ermächtigungen Haushaltsjahr	Planung Haushaltsjahr +1	Planung Haushaltsjahr +2	Planung Haushaltsjahr +3	Finanzbedarf weitere Jahre -nachrichtl. -
				2022	2023	2024	2024	2025	2026	2027	10
		1	2	3	4	5	6	7	8	9	10
504	Erschließung "Brühl"										
16	Gesamtkosten der Maßnahme (Summe aus Nummer 13 und 15)	417.007,94	417.007,94	257.007	160.000	0	0	0	0	0	0
602	Frickingen - Erschließung "Kappelesäcker"										
8	Auszahlungen für Baumaßnahmen <i>78700000 Auszahlungen für Baumaßnahmen</i>	570.000,00 570.000,00	152.000,00 152.000,00	0 0	152.000 152.000	418.000 418.000	0 0	0 0	0 0	0 0	0 0
13	Summe der Auszahlungen aus Investitionstätigkeit (Summe der Nummern 7 bis 12)	570.000,00	152.000,00	0	152.000	418.000	0	0	0	0	0
14	Saldo aus Investitionstätigkeit (Saldo der Nummern 6 und 13)	-570.000,00	-152.000,00	0	-152.000	-418.000	0	0	0	0	0
16	Gesamtkosten der Maßnahme (Summe aus Nummer 13 und 15)	570.000,00	152.000,00	0	152.000	418.000	0	0	0	0	0
605	Frickingen - Fremdwasserkonzeption										
1	Einzahlungen aus Investitionszuwendungen <i>68180000 Investitionszuwendungen von übrigen Bereichen</i>	158.000,00 158.000,00	25.000,00 25.000,00	0 0	25.000 25.000	133.000 133.000	0 0	0 0	0 0	0 0	0 0
6	Summe der Einzahlungen aus Investitionstätigkeit (Summe aus Nummern 1 bis 5)	158.000,00	25.000,00	0	25.000	133.000	0	0	0	0	0
8	Auszahlungen für Baumaßnahmen <i>78700000 Auszahlungen für Baumaßnahmen</i>	316.000,00 316.000,00	50.000,00 50.000,00	0 0	50.000 50.000	266.000 266.000	0 0	0 0	0 0	0 0	0 0
13	Summe der Auszahlungen aus Investitionstätigkeit (Summe der Nummern 7 bis 12)	316.000,00	50.000,00	0	50.000	266.000	0	0	0	0	0
14	Saldo aus Investitionstätigkeit (Saldo der Nummern 6 und 13)	-158.000,00	-25.000,00	0	-25.000	-133.000	0	0	0	0	0
16	Gesamtkosten der Maßnahme (Summe aus Nummer 13 und 15)	316.000,00	50.000,00	0	50.000	266.000	0	0	0	0	0
Gesamtwerte											
1	Einzahlungen aus Investitionszuwendungen <i>68110000 Investitionszuwendungen vom Land</i>	1.505.600,00 25.700,00	675.600,00 25.700,00	40.642 40.642	649.900 0	830.000 0	0 0	0 0	0 0	0 0	0 0

Investitionsübersicht 2024

Gemeinde: 70 EB Abwasserentsorgung Dischingen

Produktbereich	53	Ver- und Entsorgung
Produktgruppe	5380	Abwasserbeseitigung
Produkt	538001	Ableitung von Abwasser
Unterprodukt	53800100	Ableitung von Abwasser
Leistung	5380010000	Ableitung von Abwasser - Kanalisationsbereich

Nr.		Gesamtang. z. Maßnahme -nachrichtl. -	Bisher finanziert	Ergebnis Vorvorjahr	Ansatz Vorjahr zzgl. Ermächtigungs- übertragungen aus Vorvorj.	Ansatz Haushaltsjahr	Verpflichtungs- ermächtigungen Haushaltsjahr	Planung Haushaltsjahr +1	Planung Haushaltsjahr +2	Planung Haushaltsjahr +3	Finanzbedarf weitere Jahre -nachrichtl. -
				2022	2023	2024	2024	2025	2026	2027	10
		1	2	3	4	5	6	7	8	9	10
Gesamtwerte											
2	68180000 Investitionszuwendungen von übrigen Bereichen	1.479.900,00	649.900,00	0	649.900	830.000	0	0	0	0	0
	Einzahlungen aus Investitionsbeiträgen und ähnlichen Entgelten für Investitionstätigkeit	1.084.194,99	731.194,99	70.286	97.000	163.000	0	115.000	31.000	44.000	0
	68712340 Einzahlungen für Abwasserbeseitigungs- und Abfallentsorgungsanlagen	294.288,51	294.288,51	0	0	0	0	0	0	0	0
	68910000 Beiträge und ähnliche Entgelte	789.906,48	436.906,48	70.286	97.000	163.000	0	115.000	31.000	44.000	0
6	Summe der Einzahlungen aus Investitionstätigkeit (Summe aus Nummern 1 bis 5)	2.589.794,99	1.406.794,99	110.929	746.900	993.000	0	115.000	31.000	44.000	0
8	Auszahlungen für Baumaßnahmen	5.020.279,81	2.987.279,81	898.637	1.318.500	1.688.000	315.000	325.000	10.000	10.000	0
	78700000 Auszahlungen für Baumaßnahmen	4.951.646,34	2.918.646,34	897.077	1.318.500	1.688.000	315.000	325.000	10.000	10.000	0
	78720000 Auszahlungen für Tiefbaumaßnahmen	18.442,11	18.442,11	1.559	0	0	0	0	0	0	0
	78723400 Auszahlungen für Abwasserbeseitigungs- und Abfallentsorgungsanlagen	50.191,36	50.191,36	0	0	0	0	0	0	0	0
12	Auszahlungen für den Erwerb von immateriellen Vermögensgegenständen	113.531,03	53.531,03	0	40.000	45.000	0	5.000	5.000	5.000	0
	78317200 Auszahlungen für den Erwerb von Betriebs- und Geschäftsausstattung	113.531,03	53.531,03	0	40.000	45.000	0	5.000	5.000	5.000	0
13	Summe der Auszahlungen aus Investitionstätigkeit (Summe der Nummern 7 bis 12)	5.133.810,84	3.040.810,84	898.637	1.358.500	1.733.000	315.000	330.000	15.000	15.000	0
14	Saldo aus Investitionstätigkeit (Saldo der Nummern 6 und 13)	-2.544.015,85	-1.634.015,85	-787.707	-611.600	-740.000	-315.000	-215.000	16.000	29.000	0
16	Gesamtkosten der Maßnahme (Summe aus Nummer 13 und 15)	5.133.810,84	3.040.810,84	898.637	1.358.500	1.733.000	315.000	330.000	15.000	15.000	0

Investitionsübersicht 2024

Gemeinde: 70 EB Abwasserentsorgung Dischingen

Produktbereich	53	Ver- und Entsorgung
Produktgruppe	5380	Abwasserbeseitigung
Produkt	538002	Reinigung von Abwasser
Unterprodukt	53800200	Reinigung von Abwasser
Leistung	5380020000	Reinigung von Abwasser - Klärbereich mechanisch-biologisch

Nr.		Gesamtang. z. Maßnahme -nachrichtl. -	Bisher finanziert	Ergebnis Vorvorjahr	Ansatz Vorjahr zzgl. Ermächtigungs- übertragungen aus Vorvorj.	Ansatz Haushaltsjahr	Verpflichtungs- ermächtigungen Haushaltsjahr	Planung Haushaltsjahr +1	Planung Haushaltsjahr +2	Planung Haushaltsjahr +3	Finanzbedarf weitere Jahre -nachrichtl. -
				2022	2023	2024	2024	2025	2026	2027	10
		1	2	3	4	5	6	7	8	9	10
Gesamtwerte											
1	Einzahlungen aus Investitionszuwendungen <i>68110000 Investitionszuwendungen vom Land</i>	982.300,00 <i>982.300,00</i>	252.300,00 <i>252.300,00</i>	0 <i>0</i>	0 <i>0</i>	0 <i>0</i>	0 <i>0</i>	365.000 <i>365.000</i>	365.000 <i>365.000</i>	0 <i>0</i>	0 <i>0</i>
2	Einzahlungen aus Investitionsbeiträgen und ähnlichen Entgelten für Investitionstätigkeit <i>68910000 Beiträge und ähnliche Entgelte</i>	184.383,79 <i>184.383,79</i>	162.383,79 <i>162.383,79</i>	22.451 <i>22.451</i>	14.000 <i>14.000</i>	10.000 <i>10.000</i>	0 <i>0</i>	7.000 <i>7.000</i>	2.000 <i>2.000</i>	3.000 <i>3.000</i>	0 <i>0</i>
6	Summe der Einzahlungen aus Investitionstätigkeit (Summe aus Nummern 1 bis 5)	1.166.683,79	414.683,79	22.451	14.000	10.000	0	372.000	367.000	3.000	0
10	Auszahlungen für den Erwerb von Finanzvermögen <i>78530000 Auszahlungen für den Erwerb von Beteiligungen an Zweckverbänden und sonstigen Anteilsrechten</i>	1.603.934,13 <i>1.603.934,13</i>	652.934,13 <i>652.934,13</i>	51.200 <i>51.200</i>	47.888 <i>47.888</i>	44.000 <i>44.000</i>	0 <i>0</i>	416.000 <i>416.000</i>	424.000 <i>424.000</i>	67.000 <i>67.000</i>	0 <i>0</i>
12	Auszahlungen für den Erwerb von immateriellen Vermögensgegenständen <i>78316200 Auszahlungen für den Erwerb von Maschinen</i>	3.968,17 <i>3.968,17</i>	3.968,17 <i>3.968,17</i>	0 <i>0</i>	0 <i>0</i>	0 <i>0</i>	0 <i>0</i>	0 <i>0</i>	0 <i>0</i>	0 <i>0</i>	0 <i>0</i>
13	Summe der Auszahlungen aus Investitionstätigkeit (Summe der Nummern 7 bis 12)	1.607.902,30	656.902,30	51.200	47.888	44.000	0	416.000	424.000	67.000	0
14	Saldo aus Investitionstätigkeit (Saldo der Nummern 6 und 13)	-441.218,51	-242.218,51	-28.748	-33.888	-34.000	0	-44.000	-57.000	-64.000	0
16	Gesamtkosten der Maßnahme (Summe aus Nummer 13 und 15)	1.607.902,30	656.902,30	51.200	47.888	44.000	0	416.000	424.000	67.000	0

Investitionsübersicht 2024

Gemeinde: 70 EB Abwasserentsorgung Dischingen

Produktbereich	53	Ver- und Entsorgung
Produktgruppe	5380	Abwasserbeseitigung
Produkt	538002	Reinigung von Abwasser
Unterprodukt	53800200	Reinigung von Abwasser
Leistung	5380020020	Reinigung von Abwasser - RÜB und Sammler

Nr.		Gesamtang. z. Maßnahme -nachrichtl. -	Bisher finanziert	Ergebnis Vorvorjahr	Ansatz Vorjahr zzgl. Ermächtigungs- übertragungen aus Vorvorj.	Ansatz Haushaltsjahr	Verpflichtungs- ermächtigungen Haushaltsjahr	Planung Haushaltsjahr +1	Planung Haushaltsjahr +2	Planung Haushaltsjahr +3	Finanzbedarf weitere Jahre -nachrichtl. -
				2022	2023	2024	2024	2025	2026	2027	10
		1	2	3	4	5	6	7	8	9	10
Ohne Projektzuordnung											
1	Einzahlungen aus Investitionszuwendungen <i>68110000 Investitionszuwendungen vom Land</i>	297.100,00	297.100,00	49.900	0	0	0	0	0	0	0
6	Summe der Einzahlungen aus Investitionstätigkeit (Summe aus Nummern 1 bis 5)	297.100,00	297.100,00	49.900	0	0	0	0	0	0	0
12	Auszahlungen für den Erwerb von immateriellen Vermögensgegenständen <i>78316200 Auszahlungen für den Erwerb von Maschinen</i>	4.723,75	4.723,75	0	0	0	0	0	0	0	0
13	Summe der Auszahlungen aus Investitionstätigkeit (Summe der Nummern 7 bis 12)	4.723,75	4.723,75	0	0	0	0	0	0	0	0
14	Saldo aus Investitionstätigkeit (Saldo der Nummern 6 und 13)	292.376,25	292.376,25	49.900	0	0	0	0	0	0	0
16	Gesamtkosten der Maßnahme (Summe aus Nummer 13 und 15)	4.723,75	4.723,75	0	0	0	0	0	0	0	0
603 Frickingen - RÜB und Abwasserableitung											
1	Einzahlungen aus Investitionszuwendungen <i>68180000 Investitionszuwendungen von übrigen Bereichen</i>	1.070.800,00	1.070.800,00	0	0	0	0	0	0	0	0
6	Summe der Einzahlungen aus Investitionstätigkeit (Summe aus Nummern 1 bis 5)	1.070.800,00	1.070.800,00	0	0	0	0	0	0	0	0
7	Auszahlungen für den Erwerb von Grundstücken und Gebäuden <i>78212910 Auszahlungen für den Erwerb von Grund und Boden mit sonstigen Dienst-, Geschäfts- und anderen Betriebsgebäuden</i>	13.111,91	13.111,91	75	0	0	0	0	0	0	0
8	Auszahlungen für Baumaßnahmen <i>78700000 Auszahlungen für Baumaßnahmen</i>	1.414.535,14	1.414.535,14	0	0	0	0	0	0	0	0
13	Summe der Auszahlungen aus Investitionstätigkeit (Summe der Nummern 7 bis 12)	1.427.647,05	1.427.647,05	75	0	0	0	0	0	0	0
14	Saldo aus Investitionstätigkeit (Saldo der Nummern 6 und 13)	-356.847,05	-356.847,05	-75	0	0	0	0	0	0	0
16	Gesamtkosten der Maßnahme (Summe aus Nummer 13 und 15)	1.427.647,05	1.427.647,05	75	0	0	0	0	0	0	0

Investitionsübersicht 2024

Gemeinde: 70 EB Abwasserentsorgung Dischingen

Produktbereich	53	Ver- und Entsorgung
Produktgruppe	5380	Abwasserbeseitigung
Produkt	538002	Reinigung von Abwasser
Unterprodukt	53800200	Reinigung von Abwasser
Leistung	5380020020	Reinigung von Abwasser - RÜB und Sammler

Nr.		Gesamtang. z. Maßnahme -nachrichtl. -	Bisher finanziert	Ergebnis Vorvorjahr	Ansatz Vorjahr zzgl. Ermächtigungs- übertragungen aus Vorvorj.	Ansatz Haushaltsjahr	Verpflichtungs- ermächtigungen Haushaltsjahr	Planung Haushaltsjahr +1	Planung Haushaltsjahr +2	Planung Haushaltsjahr +3	Finanzbedarf weitere Jahre -nachrichtl. -
				2022	2023	2024	2024	2025	2026	2027	10
		1	2	3	4	5	6	7	8	9	10
603	Frickingen - RÜB und Abwasserableitung										
901	Technische Optimierung RÜBs										
1	Einzahlungen aus Investitionszuwendungen	1.523.000,00	622.000,00	0	622.000	901.000	0	0	0	0	0
	68180000 Investitionszuwendungen von übrigen Bereichen	1.523.000,00	622.000,00	0	622.000	901.000	0	0	0	0	0
6	Summe der Einzahlungen aus Investitionstätigkeit (Summe aus Nummern 1 bis 5)	1.523.000,00	622.000,00	0	622.000	901.000	0	0	0	0	0
8	Auszahlungen für Baumaßnahmen	1.619.000,00	891.000,00	0	891.000	728.000	0	0	0	0	0
	78700000 Auszahlungen für Baumaßnahmen	1.619.000,00	891.000,00	0	891.000	728.000	0	0	0	0	0
13	Summe der Auszahlungen aus Investitionstätigkeit (Summe der Nummern 7 bis 12)	1.619.000,00	891.000,00	0	891.000	728.000	0	0	0	0	0
14	Saldo aus Investitionstätigkeit (Saldo der Nummern 6 und 13)	-96.000,00	-269.000,00	0	-269.000	173.000	0	0	0	0	0
16	Gesamtkosten der Maßnahme (Summe aus Nummer 13 und 15)	1.619.000,00	891.000,00	0	891.000	728.000	0	0	0	0	0
Gesamtwerte											
1	Einzahlungen aus Investitionszuwendungen	2.890.900,00	1.989.900,00	49.900	622.000	901.000	0	0	0	0	0
	68110000 Investitionszuwendungen vom Land	297.100,00	297.100,00	49.900	0	0	0	0	0	0	0
	68180000 Investitionszuwendungen von übrigen Bereichen	2.593.800,00	1.692.800,00	0	622.000	901.000	0	0	0	0	0
6	Summe der Einzahlungen aus Investitionstätigkeit (Summe aus Nummern 1 bis 5)	2.890.900,00	1.989.900,00	49.900	622.000	901.000	0	0	0	0	0
7	Auszahlungen für den Erwerb von Grundstücken und Gebäuden	13.111,91	13.111,91	75	0	0	0	0	0	0	0
	78212910 Auszahlungen für den Erwerb von Grund und Boden mit sonstigen Dienst-, Geschäfts- und anderen Betriebsgebäuden	13.111,91	13.111,91	75	0	0	0	0	0	0	0
8	Auszahlungen für Baumaßnahmen	3.033.535,14	2.305.535,14	0	891.000	728.000	0	0	0	0	0
	78700000 Auszahlungen für Baumaßnahmen	3.033.535,14	2.305.535,14	0	891.000	728.000	0	0	0	0	0
12	Auszahlungen für den Erwerb von immateriellen Vermögensgegenständen	4.723,75	4.723,75	0	0	0	0	0	0	0	0



Investitionsübersicht 2024

Gemeinde: 70 EB Abwasserentsorgung Dischingen

Produktbereich	53	Ver- und Entsorgung
Produktgruppe	5380	Abwasserbeseitigung
Produkt	538002	Reinigung von Abwasser
Unterprodukt	53800200	Reinigung von Abwasser
Leistung	5380020020	Reinigung von Abwasser - RÜB und Sammler

Nr.		Gesamtang. z. Maßnahme -nachrichtl. -	Bisher finanziert	Ergebnis Vorvorjahr	Ansatz Vorjahr zzgl. Ermächtigungs- übertragungen aus Vorvorj.	Ansatz Haushaltsjahr	Verpflichtungs- ermächtigungen Haushaltsjahr	Planung Haushaltsjahr +1	Planung Haushaltsjahr +2	Planung Haushaltsjahr +3	Finanzbedarf weitere Jahre -nachrichtl. -
				2022	2023	2024	2024	2025	2026	2027	
		1	2	3	4	5	6	7	8	9	10
Gesamtwerte											
	78316200 Auszahlungen für den Erwerb von Maschinen	4.723,75	4.723,75	0	0	0	0	0	0	0	0
13	Summe der Auszahlungen aus Investitionstätigkeit (Summe der Nummern 7 bis 12)	3.051.370,80	2.323.370,80	75	891.000	728.000	0	0	0	0	0
14	Saldo aus Investitionstätigkeit (Saldo der Nummern 6 und 13)	-160.470,80	-333.470,80	49.825	-269.000	173.000	0	0	0	0	0
16	Gesamtkosten der Maßnahme (Summe aus Nummer 13 und 15)	3.051.370,80	2.323.370,80	75	891.000	728.000	0	0	0	0	0

*** Ende der Liste "Investitionsübersicht" ***

Abwasserentsorgung Dischingen

Bilanz zum 31.12.2020

AKTIVA

	31.12.2020			31.12.2019
	€	€	€	€
A. Anlagevermögen				
I. <u>Immaterielle Vermögensgegenstände</u>				
1. Konzessionen, gewerbliche Schutzrechte und ähnliche Rechte und Werte sowie Lizenzen an solchen Rechten und Werten	0,00	0,00	(0,00)	0,00
II. <u>Sachanlagen</u>				
1. Grundstücke und grundstücksgleiche Rechte mit Geschäfts-, Betriebs- und anderen Bauten	42.902,10			38.353,90
2. Abwasserreinigungsanlagen	13.846,00			17.946,00
3. Abwassersammlungsanlagen	5.707.071,00			5.687.513,00
4. Maschinen und maschinelle Anlagen, die nicht zu Nummer 2 und 3 gehören	9.202,00			5.478,00
5. Betriebs- und Geschäftsausstattung	12.051,00			14.273,00
6. Geleistete Anzahlungen und Anlagen im Bau	1.434.233,80			285.365,09
		7.219.305,90	(6.048.928,99)	
III. <u>Finanzanlagen</u>				
1. Beteiligungen	1.310.645,23			1.233.269,23
		1.310.645,23	(1.233.269,23)	
			8.529.951,13	(7.282.198,22)
B. Umlaufvermögen				
I. <u>Vorräte</u>				
1. Roh-, Hilfs- und Betriebsstoffe	1.000,00			1.000,00
		1.000,00	(1.000,00)	
II. <u>Forderungen und sonstige Vermögensgegenstände</u>				
1. Forderungen aus Lieferungen und Leistungen	177.249,20			130.567,29
2. sonstige Vermögensgegenstände	0,00			65.320,57
		177.249,20	(195.887,86)	
III. <u>Schecks, Kassenbestand und Guthaben bei Kreditinstituten</u>				
		67.649,08		308.923,41
			245.898,28	(505.811,27)
			8.775.849,41	7.788.009,49

[illegible]

**Abwasserentsorgung Dischingen****Gewinn- und Verlustrechnung
für das Wirtschaftsjahr 2020**

	2020		2019	
	€	€	€	€
1. Umsatzerlöse		1.087.326,18		1.055.407,78
2. sonstige betriebliche Erträge		73.991,27		117.249,28
3. Materialaufwand				
a) Aufwendungen für Roh-, Hilfs- und Betriebsstoffe und für bezogene Waren	541.968,07		511.742,83	
b) Aufwendungen für bezogene Leistungen	<u>85.101,41</u>		<u>10.716,85</u>	
		627.069,48		522.459,68
4. Personalaufwand				
a) Löhne und Gehälter	1.437,01		70.333,44	
b) soziale Abgaben und Aufwendungen für Altersversorgung und für Unterstützung	<u>0,00</u>		<u>15.463,33</u>	
		1.437,01		85.796,77
5. Abschreibungen auf immaterielle Vermögensgegenstände des Anlagevermögens und Sachanlagen		336.500,48		335.319,42
6. sonstige betriebliche Aufwendungen		104.825,74		108.821,32
7. Zinsen und ähnliche Aufwendungen		<u>121.716,78</u>		<u>120.259,87</u>
8. Jahresverlust / Jahresgewinn		<u><u>- 30.232,04</u></u>		<u><u>0,00</u></u>

Gemeinde Dischingen
Landkreis Heidenheim

Investitionsprogramm

2023 - 2027

Eigenbetrieb Abwasserentsorgung

Einnahmen	2023 T€	2024 T€	2025 T€	2026 T€	2027 T€
53.80.01 Kanalbereich					
Kanalbeiträge	97	21	15	4	6
Ersätze Hausanschlüsse	0	142	100	27	38
53.80.02 Klärbereich					
Klärbeiträge	14	10	7	2	3
35.80.01 Kanalbereich					
Zuschuss Kanalsanierung Am Baumwolf	170	0	0	0	0
Zuwendung nach FrWw Eglinger Straße	139,9	0	0	0	0
Zuschuss Anbindung KA Demmingen an AZV	25	25	0	0	0
Zuwendung nach FrWw Ortsdurchfahrt Hofen	290	672	0	0	0
Zuschuss Fremdwasserkonzeption Fr/Ka	25	133	0	0	0
53.80.02 Klärbereich					
Zuschuss, Anschluss Weilermerk. u. Dehlingen	0	0	365	365	0
53.80.02002 RÜB und Sammler					
Zuwendung nach FrWW Techn. Opt. RÜBs	622	901	0	0	0
53.80.08 Übergreifender Bereich					
Einzahlung aus Investitionstätigkeit	1.382,9	1.904	487	398	47

Ausgaben	2023 T€	2024 T€	2025 T€	2026 T€	2027 T€
53.80.01 Kanalbereich					
Beschaffungen	40	45	5	5	5
Allgemeiner Kanalisationsplan	72,5	73	10	10	10
BG Di - Zwinkelweg/Eisbühl	20	0	0	0	0
BG Di - An der Halde/Mühlbergstraße	40	0	0	0	0
Fremdwasserabtrennung Zwinkelweg	10	10	0	0	0
Di - Kanalsanierung Am Baumwolf	398	0	0	0	0
BG De - Erschließung Hülpenfeld	0	0	315	0	0
De - Kanalsanierung Eglinger Straße	3	0	0	0	0
Anbindung KA Demmingen an AZV	75	36	0	0	0
Kanalsanierung Ortsdurchfahrt Hofen	338	885	0	0	0
BG Eg - Erschließung Brühl	160	0	0	0	0
BG Fr - Erschließung Kappelesäcker	152	418	0	0	0
Fremdwasserkonzeption Frickingen/Katzenstein	50	266	0	0	0
53.80.02 Klärbereich					
Beteiligung - AZV "Härtsfeld"	47,9	44	51	59	67
Beteiligung - AZV "Härtsfeld", Anschluss Weilerh. u.	0,0	0	365	365	0
53.80.02002 RÜB und Sammler					
Technische Optimierung RÜBs	891	728	0	0	0
53.80.08 Übergreifender Bereich					
Auszahlung aus Investitionstätigkeit	2.297,4	2.505	746	439	82

Voraussichtliche Entwicklung der Liquidität in Euro

Nr.	Einzahlungs- und Auszahlungsarten ¹⁾	Finanzhaushalt		Finanzplanung		
		2023 EUR	2024 EUR	2025 EUR	2026 EUR	2027 EUR
		1	2	3	4	5
1	Zahlungsmittelbestand zum Jahresbeginn ²⁾	240.000				
2a	+ Sonst. Einlagen aus Kassenmitteln z. Jahresbeginn ³⁾					
2b	+ Inv.zertif., Kapitalm.pap., Geldm.pap. und son. Wertpap.					
2c	+ Ford. aus Liqu.bez. zu verb. Unt., Bet. und Sonderverm.					
3a	- Bestand an Kassenkrediten zum Jahresbeginn ⁴⁾					
3b	- Verb. aus Liqu.bez. zu verb. Unt., Bet. und Sonderverm.					
4	= liquide Eigenmittel zum Jahresbeginn	240.000				
5	- Auszahlungen aufgrund von übertragenen Ermächtigungen der Vorvorjahre					
6	+ Einzahlungen aus nicht in Anspruch gen. Kreditermächt. für Invest. und Invest.fördermaßn. aus Vorvorjahr ⁵⁾					
7	+ Einzahlungen aus übertrag. Ermächt. für Inv.-Zuwend., - Beiträge und ähnl. Entg. für Inv.-Tätigkeit aus Vorvorjahren (§ 21 Abs. 1, § 3 Nr. 18, 19 GemHVO)					
8	+/- veranschlagte Änderung des Finanzierungsmittelbestands (§ 3 Nr. 36 GemHVO) ⁶⁾	140.000	-126.600	-89.600	-70.600	-59.800
9	= voraussichtliche liquide Eigenmittel zum Jahresende	380.000	253.400	163.800	93.200	33.400
10	- davon: für zweckgebundene Rücklagen gebunden					
11	- davon: für sonstige bestimmte Zwecke gebunden ⁷⁾					
12	= vorauss. liquide Eigenmittel zum Jahresende ohne gebundene Mittel	380.000	253.400	163.800	93.200	33.400
13	nachr.: vorauss. Mindestliquidität (§ 22 Abs. 2 GemHVO)	15.693	18.261	20.314	21.859	21.804

nachrichtlich: Berechnungsgrundlagen für Mindestliquidität: Ziffer 16 Finanzrechnung / Finanzhaushalt

JA 20	JA 21	HH 22	HH 23	HH 24	885.882	695.920	772.213	1.270.948	1.270.948
JA 21	HH 22	HH 23	HH 24	HH 25	695.920	772.213	1.270.948	1.003.900	1.004.000
HH 22	HH 23	HH 24	HH 25	HH 26	772.213	1.270.948	1.003.900	1.004.000	995.600
Durchschnitt der letzten 3 Jahre					784.672	913.027	1.015.687	1.092.949	1.090.183

- ¹⁾ Zeilen unterhalb Zeile 10 können bedarfsgerecht angepasst werden
- ²⁾ Aus der Finanzrechnung (§ 50 Nr. 42 GemHVO) des Vorjahre s. Bei erstmaliger Aufstellung des Haushalts nach dem NKHR dürfen die Zeilen 1, 2a und 2b in einer Zeile zusammengefasst werden.
- ³⁾ Bei erstmaliger Aufstellung des Haushalts nach der dem NKHR dürfen die Zeilen 1, 2a und 2b in einer Zeile zusammengefasst werden.
- ⁴⁾ Die Aufnahme von Kassenkrediten führt zu einer Veränd. des Zahlungsmittelbestands. Kassenkredite sind nur zur kurzfrist. Liquiditätsüberbrückung erlaubt und müssen zeitnah zurückbezahlt werden, daher ist der Wert an Kassenkrediten hier zu berücks..
- ⁵⁾ Die Kreditermächtigung gilt weiter, bis die Haushaltssatzung für das übernächste Jahr erlassen ist (vgl. § 87 Abs. 3 GemO).
- ⁶⁾ Sofern verfügbar sollen in Spalte 1, statt der veranschlagten Änderung des Finanzierungsmittelbestands, aktuelle Prognosewerte aufgenommen werden.
- ⁷⁾ Hierunter können z.B. auch Rückstellungen fallen.

Übersicht über die aus Verpflichtungsermächtigungen voraussichtlich fällig werdenden Auszahlungen

Verpflichtungsermächtigungen im Haushaltsplan			davon voraussichtlich fällige Auszahlungen ^{2) 3)}			
			2025	2026	2027	2028
Jahr	Bezeichnung	EUR	EUR	EUR	EUR	EUR
		1 ¹⁾	2	3	4	5
2022		0	0	0	0	0
2023		0	0	0	0	0
2024	Demmingen - Erschließung Hülenfeld 5380010000.09600000-361	315.000	315.000			
Summe:		315.000	315.000	0	0	0
Nachrichtlich im Finanzplan vorgesehene Kreditaufnahmen:			360.000	170.000	160.000	

- 1) In Spalte 1 ist der jeweilige Gesamtbetrag der Verpflichtungsermächtigungen für das Haushaltsjahr und alle früheren Jahre aufzuführen, in denen Verpflichtungsermächtigungen veranschlagt waren und aus deren Inanspruchnahme noch Auszahlungen in den kommenden Jahren fällig werden.
- 2) In Spalte 2 sind das dem Haushaltsjahr folgende Jahr, in Spalten 3 bis 5 die sich anschließenden Jahre einzusetzen.
- 3) Werden Auszahlungen aus Verpflichtungsermächtigungen in Jahren fällig, auf die sich der Finanzplan noch nicht erstreckt, so sind weitere Kopfspalten in die Übersicht aufzunehmen und die voraussichtlichen Kreditaufnahmen in diesen Jahren aus der besonderen Darstellung nach § 1 Abs. 3 Nr. 4 Halbs. 2 GemHVO zu übernehmen.

Übersicht über den voraussichtlichen Stand der Rücklagen

Art	voraussichtl. Stand am 01.01.2024	voraussichtl Zugang im HH- Jahr	voraussichtl Abgang im HH- Jahr	voraussichtl. Stand zum 31.12.2024
1. Ergebnisrücklagen	0	0	0	0
1.1 Rücklagen aus Überschüssen des ordentlichen Ergebnisses	0	0	0	0
1.2 Rücklagen aus Überschüssen des Sonderergebnisses				
2. Zweckgebundene Rücklagen				
Rücklagen gesamt	0	0	0	0

Übersicht über den voraussichtlichen Stand der Rückstellungen im Eigenbetrieb Abwasserentsorgung

Art	voraussichtl. Stand am 01.01.2024	voraussichtl. Zugang im HH-Jahr	voraussichtl. Abgang im HH-Jahr	voraussichtl. Stand zum 31.12.2024
1. Rückstellungen gemäß § 41 Abs. 1 GemHVO	0	0	0	0
1.1 Lohn- und Gehaltsrückstellungen				
1.2 Unterhaltsvorschussrückstellungen				
1.3 Stilllegungs- und Nachsorgerück- stellungen für AbfalldPONien				
1.4 Gebührenüberschussrückstellungen				
1.5 Altlastensanierungsrückstellungen				
1.6 Rückstellungen für drohende Verpflich- tungen aus Bürgsch. und Gewährl.				
2. Weitere Rückstellungen gemäß § 41 Abs. 2 GemHVO	0	0	0	0
2.1 ...				
...				
Rückstellungen gesamt	0	0	0	0

Übersicht über den voraussichtlichen Stand der Schulden (einschließlich Kassenkredite) in Euro

Eigenbetrieb Abwasserentsorgung

Art der Schulden	voraussichtl. Stand am 01.01.2024	voraussichtl. Zugang im HH-Jahr	voraussichtl. Abgang im HH-Jahr	voraussichtl. Stand zum 31.12.2024
1.1 Anleihen				
1.2 Verbindl. aus Krediten für Investitionen	4.735.700	640.000	300.200	5.075.500
1.2.1 Bund				
1.2.2 Land				
1.2.3 Gemeinden und Gemeindeverbände	2.515.000	0	145.000	2.370.000
1.2.4 Zweckverbände und dergleichen				
1.2.5 Kreditinstitute	1.320.500	640.000	98.500	1.862.000
davon a) DGHyp	804.400		79.600	724.800
davon b) WL-Bank	516.100		18.900	497.200
davon c) Kreditmarkt		640.000		640.000
1.2.6 sonstige Bereiche	900.200	0	56.700	843.500
davon a) LBBW	900.200		56.700	843.500
1.3 Kassenkredite				
1.4 Verbindl. aus kreditäbnl. Rechtsgesch.				
1. Vorauss. Gesamtschulden	4.735.700	640.000	300.200	5.075.500

Gesamtschulden von Sondervermögen mit Sonderrechnung

3.1 Anleihen	0	0	0	0
3.2 Verbindl. aus Krediten für Investitionen	4.735.700	640.000	300.200	5.075.500
3.3 Kassenkredite	0	0	0	0
3.4 Verbindl. aus kreditäbnl. Rechtsgesch.	0	0	0	0
Zwischensumme 3.1 + 3.2 + 3.3. + 3.4	4.735.700	640.000	300.200	5.075.500
abzüglich Schulden zwischen Sondervermögen mit Sonderrechnung und Kernhaushalt	-2.515.000	0	-145.000	-2.370.000
3. Konsolidierte Gesamtschulden	2.220.700	640.000	155.200	2.705.500

Kennzahlen zur Beurteilung der finanziellen Leistungsfähigkeit

Kennzahl ¹⁾	Einheit	Ergebnis VVJ (HJ -2)	Planung VJ (HJ -1)	Planung HJ	Planung HJ+1	Planung HJ+2	Planung HJ+3
1	2	3	4	5	6	7	8
ERTRAGSLAGE							
1 ordentliches Ergebnis							
ordentliche Erträge	€	1.023.245	1.610.948	1.287.500	1.287.500	1.287.500	1.287.500
ordentliche Aufwendungen	€	-665.579	-1.610.948	-1.343.900	-1.344.000	-1.335.600	-1.327.300
ordentliches Ergebnis	€	357.666	0	-56.400	-56.500	-48.100	-39.800
Einwohner Stand 30.06 des Vorjahres	EW	4.471	4.471	4.471	4.471	4.471	4.471
Betrag je Einwohner	€/EW	80	0	-13	-13	-11	-9
Aufwandsdeckungsgrad	%	153,74%	100,00%	95,80%	95,80%	96,40%	97,00%
1.1 Steuerkraft - netto -							
absoluter Betrag	€	0	0	0	0	0	0
Betrag je Einwohner	€/EW	0	0	0	0	0	0
Anteil an ordentlichen Aufwendungen	%	0,00%	0,00%	0,00%	0,00%	0,00%	0,00%
1.2 Betriebsergebnis - netto -							
absoluter Betrag	€	357.666	0	-56.400	-56.500	-48.100	-39.800
Betrag je Einwohner	€/EW	80	0	-13	-13	-11	-9
Anteil an ordentlichen Aufwendungen	%	-53,74%	0,00%	4,20%	4,20%	3,60%	3,00%
2. Sonderergebnis							
absoluter Betrag	€	0	0	0	0	0	0
3. Gesamtergebnis							
absoluter Betrag	€	357.666	0	-56.400	-56.500	-48.100	-39.800
FINANZLAGE							
4. Zahlungsmittelüberschuss aus laufender Verwaltungstätigkeit							
absoluter Betrag	€	265.886	191.000	134.600	134.500	142.900	151.200
Betrag je Einwohner	€/EW	59	43	30	30	32	34
5. Mindestzahlungsmittelüberschuss							
absoluter Betrag	€	-251.131	-268.145	-300.200	-325.100	-342.500	-336.000
6. Nettoinvestitionsfinanzierungsmittel							
absoluter Betrag	€	517.017	459.145	434.800	459.600	485.400	487.200
Betrag je Einwohner	€/EW	116	103	97	103	109	109
7. Soll-Liquiditätsreserve (§ 22 Abs. 2 GemHVO)							
absoluter Betrag	€	15.444	25.418	20.078	20.080	19.912	19.746
8. voraussichtliche liquide Eigenmittel zum Jahresende ²⁾							
absoluter Betrag	€	521.153	240.000	380.000	253.400	163.800	93.200
KAPITALLAGE							
9. Eigenkapital							
absoluter Betrag	€	0	0	-56.400			
9.1 Basiskapital (§ 61 Nr. 6 GemHVO)							
absoluter Betrag	€	100.000	100.000	100.000			
9.2 Eigenkapitalquote							
Verhältnis Eigenkapital zu Bilanzsumme	%	0,00%	0,00%	-1,31%			
9.3 Fremdkapitalquote							
Verhältnis Fremdkapital zu Bilanzsumme	%	100,00%	100,00%	101,31%			
10. Anlagendeckung							
Verhältnis langfr. Kapital zu langfr. Vermögen	%	80,86%	80,86%	80,86%			
11. Verschuldung							
absoluter Betrag	€	4.403.790	4.735.700	5.075.500			
Betrag je Einwohner	€/EW	985	1.059	1.135			
11.1 Nettoneuverschuldung							
absoluter Betrag	€	48.869	601.855	339.800	34.900	-172.500	-176.000

¹⁾ Aus welchen Konten die Kennzahlen zu ermitteln sind, wird verbindlich auf der Internetseite des Innenministeriums (www.im.baden-wuerttemberg.de) bekannt gemacht.

²⁾ vgl. Zeile 9 in Anlage 5